



ОПШТИНЕ И РЕГИОНИ У РЕПУБЛИЦИ СРБИЈИ

Београд

2020

ISSN 2217-7981



ОПШТИНЕ И РЕГИОНИ У РЕПУБЛИЦИ СРБИЈИ

Београд

2020

Општине и региони у Републици Србији, 2020.

Издаје и штампа: Републички завод за статистику, Београд, Милана Ракића број 5

Одговара: др Миладин Ковачевић, директор

Уредник: Душан Гавриловић

Редакција

Руководилац редакције: Душан Гавриловић

Чланови: Јелена Шмит, Катарина Станчић, Мирјана Поповић

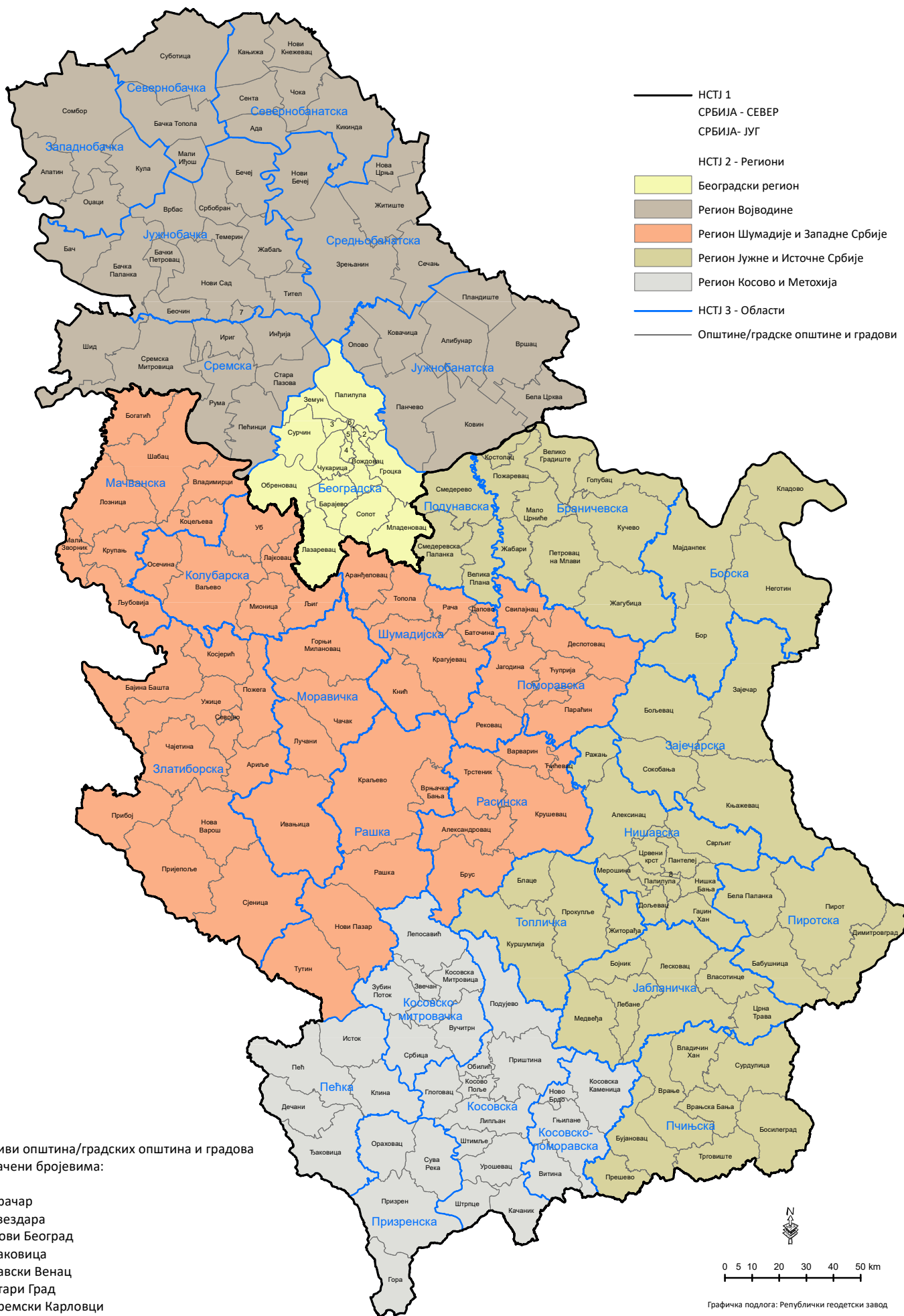
Израда мапа: Миливоје Грбовић, Јелена Денић, Милутин Раденковић

Дизајн и припрема за штампу: Одељење за развој, припрему и визуелизацију статистичких аутпута

Лектура: Богдана Милошевић, Емилија Бацковић

Општине/градске општине и градови у Републици Србији, по областима и регионима

Стање 1. јануара 2020. године



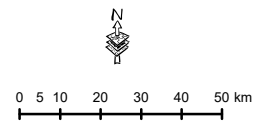
Општине/градске општине и градови у Републици Србији, по управним окрузима

Стање 1. јануара 2020. године



Називи општина/градских општина и градова означени бројевима:

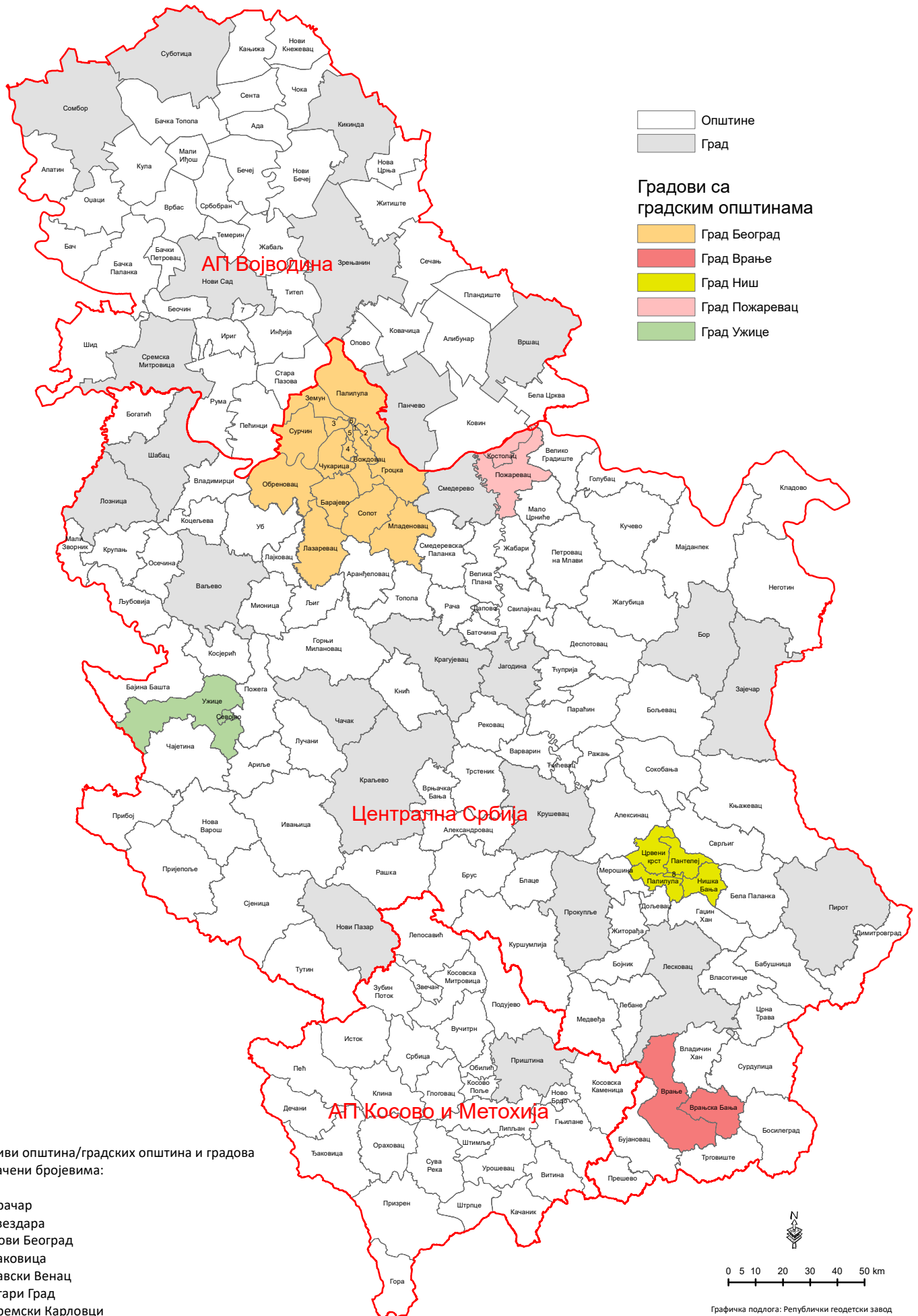
1. Врачар
2. Звездара
3. Нови Београд
4. Раковица
5. Савски Венац
6. Стари Град
7. Сремски Карловци
8. Медијана



Графичка подлога: Републички геодетски завод
Урађено у Републичком заводу за статистику

Општине/градске општине и градови у Републици Србији

Стање 1. јануара 2020. године



Називи општина/градских општина и градова означени бројевима:

1. Врачар
2. Звездара
3. Нови Београд
4. Раковица
5. Савски Венац
6. Стари Град
7. Сремски Карловци
8. Медијана

ПРЕДГОВОР

Објављивањем публикације „Општине и региони у Републици Србији, 2020“ Републички завод за статистику наставља са издавањем годишњих података о општинама, градовима и регионима у Републици Србији. Опредељење за овакву публикацију, у којој се на једном месту налазе подаци из различитих области друштвеног и економског развоја општина, градова и региона, произлази из уважавања друштвених потреба за комплексним увидом у стање и развој појединих општина, градова и региона.

У овој књизи, као и у претходним књигама из ове серије, налази се око 1000 података за сваку општину, град и регион. По садржини, обиму и начину приказивања то је, у ствари, потпуни статистички годишњак за општине, градове и регионе.

У приказивању података водило се рачуна о актуелној организацији Републике Србије и њених органа. Територијална подела је приказана према Уредби о номенклатури статистичких територијалних јединица („Службени гласник РС“, бр. 109/09 и 46/10).

У документацији Републичког завода за статистику, у његовом седишту у Београду и његовим подручним организационим јединицама, налазе се детаљнији статистички подаци који нису објављени а који стоје на располагању свим заинтересованим корисницима. Подаци се могу преузети у штампаној и у електронској форми (серија 1997–2019. расположива је на веб-сајту Завода).

Поред података Републичког завода за статистику, ова публикација садржи и податке Министарства унутрашњих послова, Министарства финансија, Републичког геодетског завода, Националне службе за запошљавање и Института за заштиту здравља Србије.

Настојећи да што ширем кругу корисника омогући увид у статистичке податке објављене у овој публикацији, Републички завод за статистику, поред издања на српском, припремио је „Општине и региони у Републици Србији, 2020“ и на енглеском језику (*Municipalities and regions of the Republic of Serbia, 2020*).

У Београду, 2020.

Директор
Др Миладин Ковачевић



САДРЖАЈ

Општине у Републици Србији, по областима и регионима	3
Општине у Републици Србији, по управним окрузима	5
Градови и општине Републике Србије	7
Предговор	9
Садржај	11
Знаци	14
Основна начела уређења публикације „Општине и региони у Републици Србији, 2020“	15
1. ОПШТИ ПОДАЦИ	17
1.1. Општи подаци, 2019.	18
2. ДРУШТВЕНО УРЕЂЕЊЕ	23
2.1. Избори за одборнике скупштина општина и градова, 31. децембар 2019. (бирачка места, бирачи, изборне листе и кандидати)	24
2.2. Предлагачи изборних листа према броју изабраних одборника скупштина општина и градова, 31. децембар 2019.	28
2.3. Одборници скупштина општина и градова, према полу и годинама живота, 31. децембар 2019.	32
3. СТАНОВНИШТВО	36
3.1. Становништво према старости и полу, по Попису 2011.	40
3.2. Становништво према националној припадности, по Попису 2011.	66
3.3. Становништво према вероисповести, по Попису 2011.	74
3.4. Становништво према матерњем језику, по Попису 2011.	82
3.5. Становништво старо 15 и више година, према школској спреми и полу, по Попису 2011.	90
3.6. Становништво старо 15 и више година, према законском брачном статусу и полу, по Попису 2011.	103
3.7. Становништво према економској активности, по Попису 2011.	108
3.8. Домаћинства према броју чланова, по Попису 2011.	116
3.9. Породице према типу и броју чланова, по Попису 2011.	120
3.10. Витални догађаји, 2019.	133
3.11. Умрли према узроку смрти, 2019.	138
3.12. Процењен број становника	146
3.13. Основни контингенти и индикатори становништва Републике Србије, 2019.	150
4. ЗАПОСЛЕНОСТ И ЗАРАДЕ	154
4.1. Регистрована запосленост према општини пребивалишта, 2019.	156
4.2. Регистрована запосленост према општини рада по секторима делатности, 2019.	160
4.3. Структура регистроване запослености, 2019.	168
4.4. Незапослена лица – стање 31.12.2019.	176
4.5. Просечне зараде без пореза и доприноса, по запосленом, јануар–децембар	180

5. БУЏЕТ ЛОКАЛНЕ САМОУПРАВЕ	185
5.1. Приходи и примања буџета, 2019.	186
5.2. Расходи и издаци буџета, 2019.	190
6. РАСХОДИ КОРИСНИКА БУЏЕТСКИХ СРЕДСТАВА	195
6.1. Расходи корисника буџетских средстава, 2019.	196
7. ИНВЕСТИЦИЈЕ	201
7.1. Остварене инвестиције у нова основна средства, по карактеру изградње и техничкој структури, 2019.	203
7.2. Остварене инвестиције у нова основна средства, по делатностима, 2019.	208
8. ЦЕНЕ	225
8.1. Просечне цене на мало у градовима, 2019.	226
9. ПОЉОПРИВРЕДА	233
9.1. Општи подаци о пољопривредним газдинствима – Анкета о структури пољопривредних газдинстава, 2018.	234
10. ШУМАРСТВО	243
10.1. Пошумљене површине и посечена запремина дрвета, 2019.	244
11. ЖИВОТНА СРЕДИНА	249
11.1. Водоснабдевање и испуштање отпадних вода, 2019.	250
12. ГРАЂЕВИНАРСТВО	254
12.1. Вредност изведених грађевинских радова, 2019.	256
12.2. Стамбена изградња и порушени станови, 2019.	260
12.3. Стамбени фонд, по Попису 2011.	264
13. ТРГОВИНА	273
13.1. Продаја и откуп изабраних производа пољопривреде, шумарства и рибарства, 2019.	274
14. ТУРИЗАМ	279
14.1. Туризам, 2019.	280
14.2. Туристи и ноћења туриста, по туристичким местима, 2019.	284
15. САОБРАЋАЈ И ТЕЛЕКОМУНИКАЦИЈЕ	287
15.1. Дужина путева, 2019.	288
15.2. Поштанске активности и телекомуникације, 2019.	292
15.3. Регистрована моторна и прикључна возила, 2019.	297
16. ОБРАЗОВАЊЕ	302
16.1. Установе за децу предшколског узраста, 2018/19. – школска година	304
16.2. Основно образовање, 2018/19. – крај школске године	308
16.3. Средње образовање, 2018/19. – крај школске године	312
16.4. Наставници у редовним основним и средњим школама, 2018/19. – крај школске године	316

16.5. Уписани студенти на високим школама и факултетима, 2018/19. – школска година	320
16.6. Дипломирани студенти на високим школама и факултетима, 2018.	322
16.7. Наставници и стручни сарадници у високошколским установама, 2018/19.	324
17. КУЛТУРА	327
17.1. Биоскопи, 2019.	328
18. ЗДРАВСТВО	331
18.1. Лекари, стоматолози и фармацеути у здравственој служби, 2019.	332
19. ПРАВОСУЂЕ	337
19.1. Правноснажно осуђена пунолетна и малолетна лица, према месту извршења кривичног дела и кривичном делу, 2019.	338

ЗНАЦИ

- нема појаве
- ... не располаже се податком
- 0 податак је мањи од 0,5 дате јединице мере
- () непотпун, недовољно проверен или процењен податак
- * исправљен податак
- ∅ просек
- ¹⁾ ознака за напомену у табели

ОСНОВНА НАЧЕЛА УРЕЂЕЊА ПУБЛИКАЦИЈЕ „ОПШТИНЕ И РЕГИОНИ У РЕПУБЛИЦИ СРБИЈИ, 2020“

Распоред грађе

Редослед излагања грађе у овој публикацији у основи је исти као у „Статистичком годишњаку Републике Србије“, с тим што поједина поглавља из Годишњака овде нису заступљена (Географски преглед, Клима и животна средина, Национални рачуни, Потрошња становништва, Новац, Спољна трговина, Угоститељство, Истраживање и развој и Међународни преглед).

Извори података

Статистички подаци приказани у овом годишњаку представљају резултат реализације програма статистичких истраживања.

Годишњак садржи и податке из статистичке грађе следећих институција: Министарства финансија, Републичког геодетског завода, Националне службе за запошљавање и Института за јавно здравље Србије. У табелама у којима се налазе подаци који потичу из ових институција наведен је пун назив тих институција.

Обухватност

Објашњења о обухватности података, која могу бити потпуна и делимична, дата су у методолошким објашњењима. Упоредивост података по општинама и по годинама јесте потпуна, осим у случајевима када постоје методолошке разлике.

Методолошка објашњења

У сваком поглављу ове публикације објављена су најнеопходнија методолошка објашњења. Детаљна методолошка објашњења могу се наћи у објављеним свескама едиције „Методологије и стандарди“ (Републички завод за статистику) односно у свескама едиције „Методолошки материјали“ (Савезни завод за статистику) или на сајту Републичког завода за статистику.

Техника приказивања

У табелама су, по правилу, приказане све општине. У појединим областима, где појаве нису заступљене у свакој општини, нису приказане општине код којих појаве не постоје. За Град Београд највећи број података приказан је по свим општинама.

Општине су груписане у управне округе, а подаци за градове посебно су приказани. Напоменимо да поједини градови нису искористили могућност формирања градских општина. У овом годишњаку приказана је територијална подела према Уредби о номенклатури статистичких територијалних јединица („Службени гласник РС“, бр. 109/09 и 46/10).

Републички завод за статистику од 1999. године не располаже појединим подацима за АП Косово и Метохија, тако да они нису садржани у обухвату података за Републику Србију (укупно).

Аутори:
Миливоје Грбовић
Јелена Денић
Милутин Раденковић
Жико Обрадовић
Драгана Пауновић Радуловић

1. ОПШТИ ПОДАЦИ

Извори и метод прикупљања података

Подаци о укупној површини Републике Србије, као и подаци о површинама региона, области и општина/градских општина и градова, преузети су од Републичког геодетског завода, са стањем 1. јануара 2020. године. Пошто су катастарска премеравања у току, податке о површини треба сматрати привременим. Податак о броју катастарских општина преузет је, такође, од Републичког геодетског завода.

Процене становништва за послепописну 2019. годину урађене су на основу процењеног броја становника крајем претходне године (31. децембра 2018) и резултата обраде статистике природног и механичког кретања становништва у 2019. години. Механичка компонента кретања становништва обухвата само унутрашње миграције.

1.1. ОПШТИ ПОДАЦИ, 2019.

Регион Област Град – општина	Површина ¹⁾ , km ²	Број насеља	Становништво ²⁾ , стање 30.06.2019.		Катастарске општине ¹⁾	Регистроване месне заједнице ³⁾	Месне канцеларије ³⁾
			укупно	на 1 km ²			
РЕПУБЛИКА СРБИЈА	88499	6158	6945235	...	5822	4068	1127
СРБИЈА – СЕВЕР	24848	624	3546149	143	620	755	174
Београдски регион	3234	157	1694056	524	174	208	40
Београдска област				524			
<i>Град Београд</i>	3234	157⁴⁾	1694056		174	208	40
Барајево	213	13	26798	126	13	15	-
Вождовац	148	4	169495	1145	8	24	-
Врачар	3	-	57856	19285	1	-	-
Гроцка	300	15	86908	290	14	15	13
Звездара	31	-	168118	5423	4	1	-
Земун	150	1	175550	1170	4	4	2
Лазаревац	383	34	56595	148	34	42	10
Младеновац	339	22	51613	152	19	24	-
Нови Београд	41	-	213040	5196	1	19	-
Обреновац	410	29	72085	176	29	29	-
Палилула	451	7	184488	409	11	-	-
Раковица	30	-	107827	3594	3	1	-
Савски венац	14	-	35359	2526	1	-	-
Сопот	271	17	19788	73	16	16	15
Стари град	5	-	44613	8923	1	-	-
Сурчин	288	7	46815	163	7	7	-
Чукарица	157	7	177108	1128	8	11	-
Регион Војводине	21614	467	1852093	86	446	547	134
Западнобачка област	2488	37	171054	69	37	45	23
<i>Сомбор</i>	<i>1216</i>	<i>16</i>	<i>78472</i>	<i>65</i>	<i>17</i>	<i>22</i>	<i>15</i>
Апатин	380	5	26388	69	5	6	-
Кула	481	7	39141	81	6	8	-
Оџаци	411	9	27053	66	9	9	8
Јужнобанатска област	4246	94	277393	65	99	102	30
<i>Панчево</i>	<i>756</i>	<i>10</i>	<i>119509</i>	<i>158</i>	<i>11</i>	<i>16</i>	-
Алибунар	602	10	18298	30	10	10	-
Бела Црква	353	14	15973	45	20	14	-
<i>Вршац</i>	<i>800</i>	<i>24</i>	<i>48913</i>	<i>61</i>	<i>24</i>	<i>28</i>	<i>22</i>
Ковачица	419	8	23696	57	7	7	-
Ковин	730	10	31194	43	10	10	8
Опово	203	4	9610	47	4	4	-
Пландиште	383	14	10200	27	13	13	-
Јужнобачка област	4026	77	618829	154	82	118	12
<i>Нови Сад</i>	<i>699</i>	<i>16</i>	<i>360925</i>	<i>516</i>	<i>18</i>	<i>48</i>	-
Бач	367	6	13079	36	6	6	-
Бачка Паланка	590	14	51735	88	15	17	-
Бачки Петровац	158	4	12679	80	4	4	-
Беоцин	184	8	14970	81	8	10	-
Бечеј	486	5	34983	72	5	8	-
Врбас	376	7	39099	104	8	8	5
Жабалъ	400	4	25019	63	4	4	-
Србобран	284	3	15337	54	4	3	2
Сремски Карловци	51	1	8330	163	1	-	-
Темерин	170	3	27676	163	3	4	-
Тител	261	6	14997	57	6	6	5

¹⁾ Подаци су преузети од Републичког геодетског завода.

²⁾ Процена.

³⁾ Подаци су преузети из Регистра јединица разврставања са стањем 31.12.2019. године.

⁴⁾ Обухваћено је и насеље Београд, које се простире на више градских општина Града Београда.

1.1. ОПШТИ ПОДАЦИ, 2019. (наставак)

Регион Област Град – општина	Површина ¹⁾ , km ²	Број насеља	Становништво ²⁾ , стање 30.06.2019.		Катастарске општине ¹⁾	Регистроване месне заједнице ³⁾	Месне канцеларије ³⁾
			укупно	на 1 km ²			
Севернобанатска област	2328	50	135453	58	37	41	13
<i>Кикинда</i>	<i>782</i>	<i>10</i>	<i>54131</i>	<i>69</i>	<i>10</i>	<i>9</i>	<i>9</i>
Ада	227	5	15779	70	4	4	-
Кањижа	399	13	23581	59	8	9	-
Нови Кнежевац	305	9	10209	33	5	5	4
Сента	294	5	21630	74	3	7	-
Чока	321	8	10123	32	7	7	-
Севернобачка област	1784	45	178294	100	24	55	-
<i>Суботица</i>	<i>1007</i>	<i>19</i>	<i>136475</i>	<i>136</i>	<i>11</i>	<i>37</i>	<i>-</i>
Бачка Топола	596	23	30628	51	10	15	-
Мали Иђош	181	3	11191	62	3	3	-
Средњобанатска област	3257	55	173873	53	60	68	48
<i>Зрењанин</i>	<i>1327</i>	<i>22</i>	<i>115797</i>	<i>87</i>	<i>27</i>	<i>36</i>	<i>22</i>
Житиште	525	12	14926	28	12	12	11
Нова Црња	273	6	9149	34	7	6	6
Нови Бечеј	609	4	22359	37	4	4	-
Сечањ	523	11	11642	22	10	10	9
Сремска област	3485	109	297197	85	107	118	8
<i>Сремска Митровица</i>	<i>762</i>	<i>26</i>	<i>75241</i>	<i>99</i>	<i>23</i>	<i>34</i>	<i>-</i>
Инђија	385	11	45642	119	9	11	-
Ириг	230	12	9942	43	14	9	-
Пећинци	489	15	19175	39	15	15	-
Рума	582	17	51350	88	18	20	-
Стара Пазова	350	9	64794	185	9	10	8
Шид	687	19	31053	45	19	19	-
СРБИЈА – ЈУГ	63651	5534	3399086	53	5202	3313	953
Регион Шумадије и Западне Србије	26493	2112	1908641	72	1935	1565	465
Златиборска област	6140	439	265638	43	361	227	43
<i>Град Ужице</i>	<i>667</i>	<i>41</i>	<i>72940</i>	<i>109</i>	<i>31</i>	<i>30</i>	<i>30</i>
Ужице	647	40	66328	103	30	30	30
Севојно	20	1	6612	331	1	-	-
Ариље	349	22	17779	51	22	22	-
Бајина Башта	673	36	24107	36	35	31	-
Косјерић	358	27	10627	30	28	15	-
Нова Варош	581	33	14319	25	32	13	-
Пожега	426	42	27258	64	42	40	-
Прибој	553	33	23847	43	24	14	-
Пријеполје	827	80	34465	42	74	30	2
Сјеница	1059	101	25690	24	53	11	11
Чајетина	647	24	14606	23	20	21	-
Колубарска област	2474	218	162165	66	207	169	20
<i>Ваљево</i>	<i>905</i>	<i>78</i>	<i>85316</i>	<i>94</i>	<i>74</i>	<i>50</i>	<i>10</i>
Лајковац	186	19	14639	79	18	18	5
Љиг	279	27	11204	40	26	26	-
Мионица	329	36	12889	39	35	18	5
Осечина	319	20	10924	34	17	23	-
Уб	456	38	27193	60	37	34	-
Мачванска област	3270	228	277560	85	216	236	105
<i>Шабац</i>	<i>797</i>	<i>52</i>	<i>110148</i>	<i>138</i>	<i>49</i>	<i>60</i>	<i>38</i>
Богатић	384	14	26337	69	14	14	13
Владимирци	338	29	15583	46	30	32	7
Коцељева	257	17	11652	45	18	17	4
Крупањ	342	23	15358	45	24	24	4
<i>Лозница</i>	<i>612</i>	<i>54</i>	<i>74703</i>	<i>122</i>	<i>47</i>	<i>56</i>	<i>26</i>
Љубовија	356	27	12568	35	24	22	9
Мали Зворник	184	12	11211	61	10	11	4

¹⁾ Подаци су преузети од Републичког геодетског завода.

²⁾ Процена.

³⁾ Подаци су преузети из Регистра јединица разврставања са стањем 31.12.2019. године.

1.1. ОПШТИ ПОДАЦИ, 2019. (наставак)

Регион Област Град – општина	Површина ¹⁾ , km ²	Број насеља	Становништво ²⁾ , стање 30.06.2019.		Катастарске општине ¹⁾	Регистроване месне заједнице ³⁾	Месне канцеларије ³⁾
			укупно	на 1 km ²			
Моравичка област	3016	206	198490	66	194	177	61
<i>Чачак</i>	<i>636</i>	<i>58</i>	<i>109568</i>	<i>172</i>	<i>57</i>	<i>69</i>	<i>30</i>
Горњи Милановац	836	63	41154	49	61	51	23
Ивањица	1090	49	29490	27	42	19	-
Лучани	454	36	18278	40	34	38	8
Поморавска област	2614	191	197361	76	190	203	78
<i>Јагодина</i>	<i>470</i>	<i>53</i>	<i>68926</i>	<i>147</i>	<i>53</i>	<i>60</i>	<i>19</i>
Деспотовац	623	33	20226	32	30	30	27
Параћин	542	35	50262	93	36	41	-
Рековац	366	32	9037	25	32	33	-
Свилајнац	326	22	21087	65	22	22	19
Ђуприја	287	16	27823	97	17	17	13
Расинска област	2668	296	221672	83	286	219	46
<i>Крушевац</i>	<i>854</i>	<i>101</i>	<i>120154</i>	<i>141</i>	<i>92</i>	<i>54</i>	<i>8</i>
Александровац	387	55	23898	62	51	54	12
Брус	606	58	14601	24	61	39	3
Варварин	249	21	16099	65	21	21	3
Трстеник	448	51	38401	86	49	41	19
Ћићевац	124	10	8519	69	12	10	1
Рашка област	3923	359	304478	78	305	143	63
<i>Краљево</i>	<i>1530</i>	<i>92</i>	<i>117168</i>	<i>77</i>	<i>84</i>	<i>68</i>	<i>24</i>
Врњачка Бања	239	14	25964	109	13	12	10
<i>Нови Пазар</i>	<i>742</i>	<i>99</i>	<i>107071</i>	<i>144</i>	<i>99</i>	<i>20</i>	<i>16</i>
Рашка	670	61	22429	33	51	19	13
Тутин	742	93	31846	43	58	24	-
Шумадијска област	2388	175	281277	118	176	191	49
<i>Крагујевац</i>	<i>835</i>	<i>57</i>	<i>176699</i>	<i>212</i>	<i>62</i>	<i>78</i>	<i>26</i>
Аранђеловац	376	19	43370	115	19	20	19
Баточина	136	11	10878	80	12	11	-
Кнић	413	36	12747	31	36	33	4
Лапово	55	2	7095	129	1	1	-
Рача	216	19	10344	48	17	16	-
Топола	357	31	20144	56	29	32	-
Регион Јужне и Источне Србије	26248	1973	1490445	57	1967	1723	486
Борска област	3507	90	111152	32	98	109	82
<i>Бор</i>	<i>856</i>	<i>14</i>	<i>44639</i>	<i>52</i>	<i>19</i>	<i>26</i>	<i>12</i>
Кладово	629	23	18332	29	23	23	21
Мајданпек	932	14	16174	17	14	14	12
Неготин	1090	39	32007	29	42	46	37
Браничевска област	3857	189	165635	43	194	196	151
<i>Град Пожаревац</i>	<i>477</i>	<i>27</i>	<i>71746</i>	<i>150</i>	<i>27</i>	<i>38</i>	<i>30</i>
Пожаревац	374	22	58689	157	22	33	26
Костолац	103	5	13057	127	5	5	4
Велико Градиште	344	26	15707	46	26	25	20
Голубац	367	24	7290	20	24	24	6
Жабари	264	15	9359	35	16	17	14
Жагубица	760	18	11159	15	19	15	13
Кучево	721	26	12954	18	29	23	16
Мало Црниће	269	19	9682	36	19	19	19
Петровац на Млави	655	34	27738	42	34	35	33

¹⁾ Подаци су преузети од Републичког геодетског завода.

²⁾ Процена.

³⁾ Подаци су преузети из Регистра јединица разврставања са стањем 31.12.2019. године.

1.1. ОПШТИ ПОДАЦИ, 2019. (наставак)

Регион Област Град – општина	Површина ¹⁾ , km ²	Број насеља	Становништво ²⁾ , стање 30.06.2019.		Катастарске општине ¹⁾	Регистроване месне заједнице ³⁾	Месне канцеларије ³⁾
			укупно	на 1 km ²			
Зајечарска област	3624	173	106100	29	169	168	56
<i>Зајечар</i>	<i>1069</i>	<i>42</i>	<i>53509</i>	<i>50</i>	<i>41</i>	<i>46</i>	<i>39</i>
Бољевац	828	20	11148	13	19	25	14
Књажевац	1202	86	27476	23	85	72	3
Сокобања	525	25	13967	27	24	25	-
Јабланичка област	2770	336	198740	72	318	311	47
<i>Лесковац</i>	<i>1025</i>	<i>144</i>	<i>134285</i>	<i>131</i>	<i>140</i>	<i>139</i>	<i>24</i>
Бојник	264	36	10015	38	36	36	4
Власотинце	308	48	27402	89	47	50	9
Лебане	337	39	19416	58	39	38	4
Медвеђа	524	44	6466	12	39	34	4
Црна Трава	312	25	1156	4	17	14	2
Нишавска област	2728	282	360494	132	278	226	59
<i>Град Ниш</i>	<i>596</i>	<i>71⁵⁾</i>	<i>255901</i>	<i>429</i>	<i>71</i>	<i>17</i>	<i>-</i>
Медијана	10	1	84880	8488	3	-	-
Нишка Бања	146	18	14088	96	15	-	-
Палилула	117	15	72750	622	14	-	-
Пантелеј	141	13	53388	379	15	17	-
Црвени крст	182	23	30795	169	24	-	-
Алексинач	707	72	47096	67	72	71	-
Гаџин Хан	325	34	6664	21	34	31	27
Дољевац	121	16	17846	147	16	16	-
Мерошина	193	27	12836	67	22	29	5
Ражањ	289	23	7829	27	23	23	11
Сврљиг	497	39	12322	25	40	39	16
Пиротска област	2761	214	83699	30	216	225	8
<i>Пирот</i>	<i>1232</i>	<i>72</i>	<i>53824</i>	<i>44</i>	<i>74</i>	<i>88</i>	<i>-</i>
Бабушница	529	53	10069	19	51	53	8
Бела Паланка	517	46	10702	21	49	42	-
Димитровград	483	43	9104	19	42	42	-
Подунавска област	1250	59	184994	148	66	75	21
<i>Смедерево</i>	<i>484</i>	<i>28</i>	<i>102288</i>	<i>211</i>	<i>30</i>	<i>38</i>	<i>8</i>
Велика Плана	345	13	37626	109	14	16	13
Смедеревска Паланка	421	18	45080	107	22	21	-
Пчињска област	3520	363	196431	56	365	231	55
<i>Град Врање</i>	<i>860</i>	<i>105</i>	<i>79782</i>	<i>93</i>	<i>107</i>	<i>52</i>	<i>26</i>
Врање	602	84	71050	118	86	43	16
Врањска Бања	258	21	8732	34	21	9	10
Босилеград	571	37	7050	12	38	37	6
Бујановац	461	59	37718	82	59	30	7
Владичин Хан	366	51	18738	51	51	51	-
Прешево	264	35	30100	114	37	28	6
Сурдулица	628	41	18524	29	39	28	6
Трговиште	370	35	4519	12	34	5	4
Топличка област	2231	267	83200	37	263	182	7
<i>Прокупље</i>	<i>759</i>	<i>107</i>	<i>40748</i>	<i>54</i>	<i>104</i>	<i>91</i>	<i>7</i>
Блаце	306	40	10339	34	35	31	-
Житорађа	214	30	14823	69	29	30	-
Куршумлија	952	90	17290	18	95	30	-

¹⁾ Подаци су преузети од Републичког геодетског завода.

²⁾ Процена.

³⁾ Подаци су преузети из Регистра јединица разврставања са стањем 31.12.2019. године.

⁵⁾ Обухваћено је и насеље Ниш, које се простире на више градских општина Града Ниша.

1.1. ОПШТИ ПОДАЦИ, 2019. (наставак)

Регион Област Град – општина	Површина ¹⁾ , km ²	Број насеља	Становништво ²⁾ , стање 30.06.2019.		Катастарске општине ¹⁾	Регистроване месне заједнице ³⁾	Месне канцеларије ³⁾
			укупно	на 1 km ²			
Регион Косово и Метохија	10910	1449	1300	25	2
Косовска област	3117	393	383	1	-
<i>Приштина</i>	572	46	47	-	-
Глоговац	290	37	37	-	-
Качаник	294	42	40	-	-
Косово Поље	95	18	16	-	-
Липљан	401	70	66	-	-
Обилић	105	18	18	-	-
Подујево	633	78	78	-	-
Урошевац	345	46	45	-	-
Штимље	134	22	21	-	-
Штрпце	248	16	15	1	-
косовско-митровачка област	2050	335	248	21	-
<i>Косовска Митровица</i>	336	49	38	3	-
Вучитрн	345	67	65	-	-
Звечан	123	35	18	4	-
Зубин Поток	333	63	28	8	-
Лепосавић	539	71	47	6	-
Србица	374	50	52	-	-
косовско-поморавска област	1412	184	182	3	2
<i>Гњилане</i>	515	57	54	3	-
Витина	293	43	42	-	2
Косовска Каменица	523	74	76	-	-
Ново Брдо	81	10	10	-	-
Пења област	2421	317	273	-	-
<i>Пећ</i>	603	80	70	-	-
Дечани	373	40	33	-	-
Ђаковица	588	83	69	-	-
Исток	454	50	47	-	-
Клина	403	64	54	-	-
Призренска област	1910	220	214	-	-
<i>Призрен</i>	765	96	94	-	-
Гора	310	19	18	-	-
Ораховац	401	55	52	-	-
Сува Река	434	50	50	-	-

¹⁾ Подаци су преузети од Републичког геодетског завода.

²⁾ Процена.

³⁾ Подаци су преузети из Регистра јединица разврставања са стањем 31.12.2019. године.

Аутори:
Биљана Илић
Маја Ђурашковић

2. ДРУШТВЕНО УРЕЂЕЊЕ

ИЗБОРИ И САСТАВ СКУПШТИНА ОПШТИНА И ГРАДОВА

Извори и метод прикупљања података

Подаци о резултатима избора за одборнике скупштина општина и градова, као и подаци о одборницима за регионе и области, добијени су од општинских и градских изборних комисија сумарним извештајима за ниво општине/града.

Обухватност

Избори за одборнике скупштина и градова одржани су 24. априла 2016. године. Заједно са подацима са ових избора, обрађени су и подаци са избора за одборнике и председнике општина, у којима су избори одржани у 2017. години (Зајечар, Врбас, Оџаци, Ковин, Косјерић, Неготин, Мионица и Пећинци), у 2018. години (Аранђеловац, Бор, Мајданпек, Прешево, Смедеревска Паланка, Град Београд, Лучани, Дољевац и Кула) и у 2019. години (Кладово и Медвеђа).

Дефиниције

Избори за одборнике спроведени су по пропорционалном систему, а изборне јединице чиниле су општине/градови у целини.

Председнике општина и градоначелнике бирали су одборници скупштина општина и градова након конституисања.

Изборе су спровеле општинске и градске изборне комисије, које су своје извештаје доставиле статистичком органу надлежном за послове статистике (Закон о локалним изборима, „Службени гласник РС”, бр. 129/2007, 34/2010 – одлука УС и 54/2011, члан 15, тачка 11). На основу тога, Републички завод за статистику је прикупио податке и извршио контролу, обраду и презентацију података.

2.1. ИЗБОРИ ЗА ОДБОРНИКЕ СКУПШТИНА ОПШТИНА И ГРАДОВА, 31. децембар 2019.
Бирачка места, бирачи, изборне листе и кандидати

Регион Област Град – општина	Бирачка места, укупно	Бирачи			Одборнич- ка места	Изборне листе			Канди- дати, укупно
		уписани, укупно	који су гласали			укупно	које имају изабране одборнике		
			свега	%			свега	%	
РЕПУБЛИКА СРБИЈА	8258	6574904	3686204	56,06	6525	1411	857	60,74	40794
СРБИЈА – СЕВЕР	2965	3328892	1797401	53,99	2450	568	351	61,80	15656
Београдски регион	1180	1609438	837295	52,02	809	163	101	61,96	5156
Београдска област									
<i>Град Београд</i>	1180	1609438	837295	52,02	809	163	101	61,96	5156
Барајево	28	23657	14001	59,18	33	9	7	77,78	200
Вождовац	88	161072	80299	49,85	55	11	6	54,55	382
Врачар	63	63948	33416	52,25	45	11	5	45,45	288
Гроцка	39	71530	37955	53,06	35	11	6	54,55	282
Звездара	83	151346	73875	48,81	53	11	8	72,73	398
Земун	106	160782	80168	49,86	57	14	7	50,00	436
Лазаревац	64	51931	35194	67,77	61	11	6	54,55	435
Младеновац	59	47005	26093	55,51	55	7	5	71,43	234
Нови Београд	141	213920	114855	53,69	49	11	5	45,45	386
Обреновац	55	65958	37113	56,27	55	10	6	60,00	388
Палилула	127	169919	81931	48,22	55	11	6	54,55	361
Раковица	71	103478	52810	51,04	50	8	6	75,00	263
Савски венац	35	42348	21021	49,64	37	8	7	87,50	177
Сопот	33	17673	9544	54,00	33	5	4	80,00	129
Стари град	56	57315	28543	49,80	56	10	7	70,00	340
Сурчин	27	37995	23016	60,58	35	7	4	57,14	202
Чукарица	105	169561	87461	51,58	45	8	6	75,00	255
Регион Војводине	1785	1719454	960106	55,84	1641	405	250	61,73	10500
Западнобачка област	172	165100	90361	54,73	154	40	24	60,00	969
<i>Сомбор</i>	<i>76</i>	<i>76742</i>	<i>42546</i>	<i>55,44</i>	<i>61</i>	<i>15</i>	<i>10</i>	<i>66,67</i>	<i>473</i>
Апатин	29	26377	15738	59,67	29	11	5	45,45	187
Кула	40	35920	17859	49,72	37	8	4	50,00	178
Оџаци	27	26061	14218	54,56	27	6	5	83,33	131
Јужнобанатска област	268	263670	145293	55,10	303	70	43	61,43	1803
<i>Панчево</i>	<i>74</i>	<i>112200</i>	<i>60134</i>	<i>53,60</i>	<i>70</i>	<i>11</i>	<i>7</i>	<i>63,64</i>	<i>392</i>
Алибунар	24	18859	10812	57,33	23	8	6	75,00	168
Бела Црква	20	16457	10138	61,60	33	10	5	50,00	265
Вршац	56	46691	26904	57,62	45	9	6	66,67	264
Ковачица	21	22310	11984	53,72	39	7	5	71,43	174
Ковин	25	29145	13735	47,13	45	8	6	75,00	200
Опово	25	8550	5597	65,46	25	8	4	50,00	150
Планиште	23	9458	5989	63,32	23	9	4	44,44	190
Јужнобачка област	492	554958	316038	56,95	414	120	71	59,17	3060
<i>Град Нови Сад</i>	<i>197</i>	<i>315741</i>	<i>173646</i>	<i>55,00</i>	<i>78</i>	<i>16</i>	<i>9</i>	<i>56,25</i>	<i>737</i>
Бач	26	13226	7819	59,12	25	9	7	77,78	204
Бачка Паланка	43	48002	30206	62,93	41	12	5	41,67	303
Бачки Петровац	11	12299	7109	57,80	31	10	8	80,00	258
Беочин	16	13456	9078	67,46	25	9	6	66,67	184
Бечеј	38	33757	17840	52,85	36	9	4	44,44	174
Врбас	36	35947	19885	55,32	36	6	6	100,00	180
Жабал	31	22222	13174	59,28	31	10	6	60,00	204
Србобран	28	14004	8342	59,57	28	9	5	55,56	203
Сремски Карловци	10	8449	4698	55,60	25	8	6	75,00	177
Темерин	31	24802	14889	60,03	33	11	6	54,55	203
Тител	25	13053	9352	71,65	25	11	3	27,27	233

2.1. ИЗБОРИ ЗА ОДБОРНИКЕ СКУПШТИНА ОПШТИНА И ГРАДОВА, 31. децембар 2019.
Бирачка места, бирачи, изборне листе и кандидати (наставак)

Регион Област Град – општина	Бирачка места, укупно	Бирачи			Одборнич- ка места	Изборне листе			Канди- дати, укупно
		уписани, укупно	који су гласали			укупно	које имају изабране одборнике		
			свега	%			свега	%	
Севернобанатска област	214	130400	70154	53,80	182	39	28	71,79	905
<i>Кикинда</i>	<i>60</i>	<i>51352</i>	<i>31057</i>	<i>60,48</i>	<i>39</i>	<i>11</i>	<i>5</i>	<i>45,45</i>	<i>257</i>
Ада	29	15848	8246	52,03	29	4	4	100,00	116
Кањижа	39	22731	10634	46,78	29	6	5	83,33	130
Нови Кнежевац	22	9424	6025	63,93	31	5	5	100,00	150
Сента	32	21291	8693	40,83	29	6	5	83,33	117
Чока	32	9754	5499	56,38	25	7	4	57,14	135
Севернобачка област	179	171528	84123	49,04	133	24	18	75,00	757
<i>Суботица</i>	<i>105</i>	<i>130789</i>	<i>63450</i>	<i>48,51</i>	<i>67</i>	<i>12</i>	<i>8</i>	<i>66,67</i>	<i>477</i>
Бачка Топола	49	30124	14696	48,79	41	8	6	75,00	180
Мали Иђош	25	10615	5977	56,31	25	4	4	100,00	100
Средњобанатска област	193	161697	91166	56,38	177	51	27	52,94	1268
<i>Зрењанин</i>	<i>70</i>	<i>106692</i>	<i>55265</i>	<i>51,80</i>	<i>67</i>	<i>16</i>	<i>7</i>	<i>43,75</i>	<i>521</i>
Житиште	31	14924	9364	62,74	31	9	6	66,67	247
Нова Црња	25	8716	6289	72,15	25	9	5	55,56	184
Нови Бечеј	31	19995	12949	64,76	31	8	5	62,50	171
Сечањ	36	11370	7299	64,20	23	9	4	44,44	145
Сремска област	267	272101	162971	59,89	278	61	39	63,93	1738
<i>Сремска Митровица</i>	<i>57</i>	<i>70562</i>	<i>43317</i>	<i>61,39</i>	<i>61</i>	<i>9</i>	<i>7</i>	<i>77,78</i>	<i>402</i>
Инђија	36	41994	25987	61,88	37	8	4	50,00	226
Ириг	14	9524	5844	61,36	20	11	8	72,73	191
Пећинци	30	15994	11255	70,37	30	6	2	33,33	130
Рума	43	47293	27103	57,31	43	10	7	70,00	250
Стара Пазова	48	55858	32113	57,49	48	10	7	70,00	315
Шид	39	30876	17352	56,20	39	7	4	57,14	224
СРБИЈА – ЈУГ	5293	3246012	1888803	58,19	4075	843	506	60,02	25138
Регион Шумадије и Западне Србије	2860	1782004	1061100	59,55	2189	431	257	59,63	13807
Златиборска област	522	262608	157532	59,99	419	89	59	66,29	2384
<i>Град Ужице</i>	<i>96</i>	<i>73885</i>	<i>42839</i>	<i>57,98</i>	<i>82</i>	<i>12</i>	<i>8</i>	<i>66,67</i>	<i>391</i>
Ужице	91	68004	39031	57,40	67	8	6	75,00	343
Севојно	5	5881	3808	64,75	15	4	2	50,00	48
Ариље	35	15893	10127	63,72	34	7	6	85,71	222
Бајина Башта	54	22177	13409	60,46	45	7	6	85,71	172
Косјерић	29	9778	6553	67,02	27	9	7	77,78	224
Нова Варош	41	14068	10691	76,00	27	12	6	50,00	247
Пожега	55	24817	14372	57,91	52	6	5	83,33	214
Прибој	48	28258	14559	51,52	41	11	6	54,55	249
Пријеполје	63	34291	19881	57,98	41	8	7	87,50	254
Сјеница	71	26590	15133	56,91	39	10	5	50,00	234
Чајетина	30	12851	9968	77,57	31	7	3	42,86	177
Колубарска област	294	147289	88188	59,87	228	41	29	70,73	1229
<i>Ваљево</i>	<i>118</i>	<i>79525</i>	<i>44086</i>	<i>55,44</i>	<i>51</i>	<i>9</i>	<i>4</i>	<i>44,44</i>	<i>306</i>
Лајковац	35	12165	9013	74,09	35	7	5	71,43	191
Љиг	30	9711	6546	67,41	30	8	6	75,00	216
Мионица	38	11464	8461	73,80	39	4	3	75,00	141
Осечина	21	10510	6007	57,16	33	7	6	85,71	222
Уб	52	23914	14075	58,86	40	6	5	83,33	153
Мачванска област	403	270545	164449	60,78	314	69	39	56,52	2318
<i>Шабац</i>	<i>100</i>	<i>104179</i>	<i>64412</i>	<i>61,83</i>	<i>69</i>	<i>11</i>	<i>4</i>	<i>36,36</i>	<i>506</i>
Богатић	31	25134	16783	66,77	31	8	7	87,50	245
Владимирци	45	15276	9599	62,84	25	9	5	55,56	209
Коцељева	34	11663	8248	70,72	31	3	2	66,67	83
Крупањ	33	14298	9079	63,50	35	7	4	57,14	237
Лозница	90	74436	39362	52,88	59	11	6	54,55	468
Љубовија	41	12357	8929	72,26	35	10	5	50,00	294
Мали Зворник	29	13202	8037	60,88	29	10	6	60,00	276

2.1. ИЗБОРИ ЗА ОДБОРНИКЕ СКУПШТИНА ОПШТИНА И ГРАДОВА, 31. децембар 2019.
Бирачка места, бирачи, изборне листе и кандидати (наставак)

Регион Област Град – општина	Бирачка места, укупно	Бирачи			Одборнич- ка места	Изборне листе			Канди- дати, укупно
		уписани, укупно	који су гласали			укупно	које имају изабране одборнике		
			свега	%			свега	%	
Моравичка област	270	179912	106695	59,30	196	38	19	50,00	1215
<i>Чачак</i>	<i>104</i>	<i>99371</i>	<i>56295</i>	<i>56,65</i>	<i>75</i>	<i>12</i>	<i>6</i>	<i>50,00</i>	<i>505</i>
Горњи Милановац	66	37298	22808	61,15	49	8	4	50,00	200
Ивањица	57	26770	15858	59,24	37	10	5	50,00	260
Лучани	43	16473	11734	71,23	35	8	4	50,00	250
Поморавска област	287	202281	116825	57,75	248	44	25	56,82	1323
<i>Јагодина</i>	<i>91</i>	<i>64437</i>	<i>36168</i>	<i>56,13</i>	<i>31</i>	<i>9</i>	<i>2</i>	<i>22,22</i>	<i>192</i>
Деспотовац	44	23592	13033	55,24	45	5	4	80,00	162
Параћин	55	49529	30393	61,36	55	10	7	70,00	403
Рековац	36	9685	6989	72,16	33	8	6	75,00	258
Свилајнац	30	25145	14360	57,11	47	4	3	75,00	143
Ђуприја	31	29893	15882	53,13	37	8	3	37,50	165
Расинска област	354	208817	126914	60,78	273	47	24	51,06	1587
<i>Крушевац</i>	<i>132</i>	<i>109883</i>	<i>61380</i>	<i>55,86</i>	<i>70</i>	<i>12</i>	<i>3</i>	<i>25,00</i>	<i>509</i>
Александровац	62	23373	15275	65,35	59	5	5	100,00	206
Брус	28	14181	10235	72,17	29	9	4	44,44	245
Варварин	40	16197	10453	64,54	41	5	4	80,00	205
Трстеник	67	37363	23465	62,80	49	7	5	71,43	246
Ћићевац	25	7820	6106	78,08	25	9	3	33,33	176
Рашка област	372	261639	151749	58,00	214	43	24	55,81	1499
<i>Краљево</i>	<i>129</i>	<i>102960</i>	<i>57716</i>	<i>56,06</i>	<i>70</i>	<i>15</i>	<i>7</i>	<i>46,67</i>	<i>741</i>
Врњачка Бања	38	23811	15795	66,33	25	8	5	62,50	172
Нови Пазар	96	83968	47388	56,44	47	10	5	50,00	322
Рашка	48	20515	14776	72,03	35	5	4	80,00	126
Тутин	61	30385	16074	52,90	37	5	3	60,00	138
Шумадијска област	358	248913	148748	59,76	297	60	38	63,33	2252
<i>Крагујевац</i>	<i>168</i>	<i>154277</i>	<i>90128</i>	<i>58,42</i>	<i>87</i>	<i>15</i>	<i>6</i>	<i>40,00</i>	<i>896</i>
Аранђеловац	40	37715	20926	55,48	41	6	5	83,33	179
Баточина	35	10142	7390	72,87	35	10	5	50,00	314
Кнић	36	11303	7534	66,65	33	9	7	77,78	263
Лапово	11	6922	4564	65,93	29	7	6	85,71	186
Рача	31	9742	6887	70,69	31	8	5	62,50	219
Топола	37	18812	11319	60,17	41	5	4	80,00	195
Регион Јужне и Источне Србије	2433	1464008	827703	56,54	1886	412	249	60,44	11331
Борска област	191	122386	58418	47,73	139	23	12	52,17	503
<i>Бор</i>	<i>47</i>	<i>43283</i>	<i>23784</i>	<i>54,95</i>	<i>35</i>	<i>8</i>	<i>4</i>	<i>50,00</i>	<i>155</i>
Кладово	31	22363	9737	43,54	28	4	3	75,00	94
Мајданпек	41	17325	10027	57,88	31	7	3	42,86	149
Неготин	72	39415	14870	37,73	45	4	2	50,00	105
Браничевска област	310	186727	102742	55,02	326	50	34	68,00	1468
<i>Град Пожаревац</i>	<i>68</i>	<i>71161</i>	<i>39485</i>	<i>55,49</i>	<i>68</i>	<i>14</i>	<i>7</i>	<i>50,00</i>	<i>490</i>
Пожаревац	68	71161	39485	55,49	68	14	7	50,00	490
Костолац
Велико Градиште	36	20106	9403	46,77	35	7	6	85,71	118
Голубац	30	8711	5105	58,60	31	3	3	100,00	80
Жабари	37	12497	6336	50,70	37	5	4	80,00	142
Жагубица	17	11395	8052	70,66	33	5	4	80,00	143
Кучево	43	17232	9931	57,63	43	5	2	40,00	167
Мало Црниће	29	12644	6338	50,13	29	7	5	71,43	179
Петровац на Млави	50	32981	18092	54,86	50	4	3	75,00	149

2.1. ИЗБОРИ ЗА ОДБОРНИКЕ СКУПШТИНА ОПШТИНА И ГРАДОВА, 31. децембар 2019.
Бирачка места, бирачи, изборне листе и кандидати (наставак)

Регион Област Град – општина	Бирачка места, укупно	Бирачи			Одборнич- ка места	Изборне листе			Канди- дати, укупно
		уписани, укупно	који су гласали			укупно	које имају изабране одборнике		
			свега	%			свега	%	
Зајечарска област	203	105452	54453	51,64	150	29	17	58,62	812
<i>Зајечар</i>	<i>69</i>	<i>53263</i>	<i>23058</i>	<i>43,29</i>	<i>50</i>	<i>9</i>	<i>4</i>	<i>44,44</i>	<i>274</i>
Бољевац	37	11131	7155	64,28	30	4	4	100,00	119
Књажевац	65	26523	15364	57,93	40	8	5	62,50	204
Сокобања	32	14535	8876	61,07	30	8	4	50,00	215
Јабланичка област	365	181093	123813	68,37	222	48	30	62,50	1565
<i>Лесковац</i>	<i>195</i>	<i>121107</i>	<i>80902</i>	<i>66,80</i>	<i>75</i>	<i>11</i>	<i>8</i>	<i>72,73</i>	<i>631</i>
Бојник	30	8931	6695	74,96	27	10	5	50,00	225
Власотинце	58	24463	17587	71,89	45	9	4	44,44	296
Лебане	42	18518	13132	70,91	31	10	5	50,00	269
Медвеђа	28	6606	4466	67,61	25	6	6	100,00	110
Црна Трава	12	1468	1031	70,23	19	2	2	100,00	34
Нишавска област	425	328236	165587	50,45	331	101	59	58,42	2283
<i>Град Ниш</i>	<i>174</i>	<i>233647</i>	<i>103678</i>	<i>44,37</i>	<i>115</i>	<i>54</i>	<i>28</i>	<i>51,85</i>	<i>870</i>
Медијана	48	81113	21878	26,97	27	12	6	50,00	219
Нишка Бања	14	12576	7760	61,70	19	10	5	50,00	171
Палилула	47	65705	33646	51,21	25	10	5	50,00	166
Пантелеј	33	44002	23771	54,02	23	12	7	58,33	172
Црвени крст	32	30251	16623	54,95	21	10	5	50,00	142
Алексинач	89	43034	24910	57,88	55	8	6	75,00	340
Гацин Хан	35	7126	5454	76,54	33	8	4	50,00	189
Дољевац	37	14714	10968	74,54	37	6	3	50,00	211
Мерошина	26	10807	8816	81,58	37	13	8	61,54	402
Ражањ	22	7037	4377	62,20	27	6	5	83,33	133
Сврљиг	42	11871	7384	62,20	27	6	5	83,33	138
Пиротска област	190	77719	51371	66,10	137	31	20	64,52	858
<i>Пирот</i>	<i>86</i>	<i>49126</i>	<i>29463</i>	<i>59,97</i>	<i>56</i>	<i>8</i>	<i>5</i>	<i>62,50</i>	<i>311</i>
Бабушница	44	10192	7512	73,70	23	10	7	70,00	222
Бела Паланка	37	9631	7815	81,14	29	6	2	33,33	138
Димитровград	23	8770	6581	75,04	29	7	6	85,71	187
Подунавска област	174	176956	92744	52,41	158	28	14	50,00	854
<i>Смедерево</i>	<i>78</i>	<i>97859</i>	<i>49445</i>	<i>50,53</i>	<i>70</i>	<i>13</i>	<i>5</i>	<i>38,46</i>	<i>412</i>
Велика Плана	47	37160	19601	52,75	39	8	5	62,50	209
Смедеревска Паланка	49	41937	23698	56,51	49	7	4	57,14	233
Пчињска област	374	209041	127696	61,09	287	57	36	63,16	1747
<i>Град Врање</i>	<i>127</i>	<i>79982</i>	<i>53021</i>	<i>66,29</i>	<i>80</i>	<i>15</i>	<i>9</i>	<i>60,00</i>	<i>545</i>
Врање	106	71352	47491	66,56	65	9	6	66,67	469
Врањска Бања	21	8630	5530	64,08	15	6	3	50,00	76
Босилеград	31	8066	5165	64,03	31	3	2	66,67	83
Бујановац	56	42355	21291	50,27	41	10	7	70,00	295
Владичин Хан	52	17413	12239	70,29	37	11	7	63,64	362
Прешево	38	38882	18768	48,27	38	8	6	75,00	204
Сурдулица	44	17661	13383	75,78	35	6	2	33,33	167
Трговиште	26	4682	3829	81,78	25	4	3	75,00	91
Топличка област	201	76398	50879	66,60	136	45	27	60,00	1241
<i>Прокупље</i>	<i>91</i>	<i>38271</i>	<i>22719</i>	<i>59,36</i>	<i>55</i>	<i>11</i>	<i>9</i>	<i>81,82</i>	<i>397</i>
Блаце	31	9691	7545	77,86	25	6	5	83,33	148
Житорађа	27	13086	10279	78,55	31	16	6	37,50	418
Куршумлија	52	15350	10336	67,34	25	12	7	58,33	278
Регион Косово и Метохија

2.2. ПРЕДЛАГАЧИ ИЗБОРНИХ ЛИСТА ПРЕМА БРОЈУ ИЗАБРАНИХ ОДБОРНИКА СКУПШТИНА ОПШТИНА И ГРАДОВА, 31. децембар 2019.

Регион Област Град – општина	Одборници, укупно	Предлагачи ¹⁾									
		Групе грађана - укупно	Српска напред- на странка	Соција- листичка партија Србије	Коалиција СПС, ЈС	Коалиција СНС, СДПС, ПУПС, ПС	Демо- кратска странка	Коали- ција СНС, ПУПС	Српска ради- кална странка	Коалиција СНС, СДПС, ПУПС	Остало
РЕПУБЛИКА СРБИЈА	6525	688	531	365	359	249	186	178	175	174	3620
СРБИЈА – СЕВЕР	2450	299	186	94	95	157	29	84	128	76	1302
Београдски регион	809	130	25	15	54	57	-	25	56	-	447
Београдска област	809	130	25	15	54	57	-	25	56	-	447
<i>Град Београд</i>											
Барајево	33	2	-	-	3	-	-	3	2	-	23
Вождовац	55	8	-	-	5	-	-	6	5	-	31
Врачар	45	7	-	3	-	16	-	-	-	-	19
Гроцка	35	3	-	-	5	20	-	-	3	-	4
Звездара	53	10	-	-	5	21	-	-	4	-	13
Земун	57	6	-	-	5	-	-	3	9	-	34
Лазаревац	61	20	-	-	8	-	-	5	-	-	28
Младеновац	55	12	-	-	4	-	-	-	-	-	39
Нови Београд	49	26	-	-	-	-	-	-	3	-	20
Обреновац	55	4	-	6	-	-	-	-	4	-	41
Палилула	55	5	-	-	4	-	-	-	5	-	41
Раковица	50	6	-	-	5	-	-	-	5	-	34
Савски венац	37	7	-	3	-	-	-	-	2	-	25
Сопот	33	-	25	3	-	-	-	-	3	-	2
Стари град	56	8	-	-	4	-	-	-	3	-	41
Сурчин	35	-	-	-	2	-	-	8	4	-	21
Чукарица	45	6	-	-	4	-	-	-	4	-	31
Регион Војводине	1641	169	161	79	41	100	29	59	72	76	855
Западнобачка област	154	13	-	10	6	-	-	2	9	-	114
<i>Сомбор</i>	<i>61</i>	<i>7</i>	<i>-</i>	<i>-</i>	<i>6</i>	<i>-</i>	<i>-</i>	<i>-</i>	<i>5</i>	<i>-</i>	<i>43</i>
Апатин	29	-	-	-	-	-	-	-	2	-	27
Кула	37	4	-	5	-	-	-	-	-	-	28
Оџаци	27	2	-	5	-	-	-	2	2	-	16
Јужнобанатска област	303	43	60	10	7	39	20	29	7	38	50
<i>Панчево</i>	<i>70</i>	<i>5</i>	<i>-</i>	<i>-</i>	<i>-</i>	<i>39</i>	<i>-</i>	<i>7</i>	<i>6</i>	<i>-</i>	<i>13</i>
Алибунар	23	-	-	4	-	-	-	3	1	12	3
Бела Црква	33	3	17	-	-	-	-	3	-	-	10
Вршац	45	15	-	-	7	-	20	3	-	-	-
Ковачица	39	-	21	2	-	-	-	9	-	-	7
Ковин	45	4	22	-	-	-	-	4	-	-	15
Опово	25	9	-	2	-	-	-	-	-	14	-
Планиште	23	7	-	2	-	-	-	-	-	12	2
Јужнобачка област	414	44	32	28	9	-	9	8	26	24	234
<i>Град Нови Сад</i>	<i>78</i>	<i>9</i>	<i>-</i>	<i>-</i>	<i>7</i>	<i>-</i>	<i>-</i>	<i>6</i>	<i>8</i>	<i>-</i>	<i>48</i>
Бач	25	-	-	-	2	-	-	-	2	11	10
Бачка Паланка	41	-	-	-	-	-	-	-	4	-	37
Бачки Петровац	31	2	-	2	-	-	9	-	-	-	18
Беочин	25	-	14	5	-	-	-	2	-	-	4
Бечеј	36	3	-	-	-	-	-	-	-	-	33
Врбас	36	2	-	8	-	-	-	-	2	-	24
Жабалъ	31	11	-	2	-	-	-	-	2	-	16
Србобран	28	9	-	7	-	-	-	-	-	-	12
Сремски Карловци	25	5	-	1	-	-	-	-	2	13	4
Темерин	33	3	-	3	-	-	-	-	4	-	23
Тител	25	-	18	-	-	-	-	-	2	-	5

¹⁾ Скраћенице назива странака и партија: СПС - Социјалистичка партија Србије, ЈС - Јединствена Србија, СНС - Српска напредна странка, СДПС - Социјалдемократска партија Србије, ПУПС - Партија уједињених пензионера Србије, ПС - Покрет социјалиста.

2.2. ПРЕДЛАГАЧИ ИЗБОРНИХ ЛИСТА ПРЕМА БРОЈУ ИЗАБРАНИХ ОДБОРНИКА СКУПШТИНА ОПШТИНА И ГРАДОВА, 31. децембар 2019. (наставак)

Регион Област Град – општина	Одбор- ници, укупно	Предлагачи ¹⁾									Остало
		Групе грађана - укупно	Српска напред- на странка	Соција- листичка партија Србије	Коалиција СПС, ЈС	Коалиција СНС, СДПС, ПУПС, ПС	Демо- кратска странка	Коали- ција СНС, ПУПС	Српска ради- кална странка	Коалиција СНС, СДПС, ПУПС	
Севернобанатска област	182	25	31	6	-	26	-	13	-	4	77
<i>Кикинда</i>	<i>39</i>	<i>-</i>	<i>-</i>	<i>4</i>	<i>-</i>	<i>26</i>	<i>-</i>	<i>-</i>	<i>-</i>	<i>-</i>	<i>9</i>
Ада	29	19	-	-	-	-	-	-	-	4	6
Кањижа	29	6	5	-	-	-	-	-	-	-	18
Нови Кнежевац	31	-	15	2	-	-	-	5	-	-	9
Сента	29	-	-	-	-	-	-	5	-	-	24
Чока	25	-	11	-	-	-	-	3	-	-	11
Севернобачка област	133	15	-	6	4	-	-	-	-	-	108
<i>Суботица</i>	<i>67</i>	<i>11</i>	<i>-</i>	<i>-</i>	<i>-</i>	<i>-</i>	<i>-</i>	<i>-</i>	<i>-</i>	<i>-</i>	<i>56</i>
Бачка Топола	41	4	-	-	4	-	-	-	-	-	33
Мали Иђош	25	-	-	6	-	-	-	-	-	-	19
Средњобанатска област	177	22	12	6	5	-	-	4	10	-	118
<i>Зрењанин</i>	<i>67</i>	<i>5</i>	<i>-</i>	<i>-</i>	<i>-</i>	<i>-</i>	<i>-</i>	<i>4</i>	<i>5</i>	<i>-</i>	<i>53</i>
Житиште	31	2	-	-	-	-	-	-	-	-	29
Нова Црња	25	9	-	-	5	-	-	-	-	-	11
Нови Бечеј	31	6	-	-	-	-	-	-	3	-	22
Сечањ	23	-	12	6	-	-	-	-	2	-	3
Сремска област	278	7	26	13	10	35	-	3	20	10	154
<i>Сремска Митровица</i>	<i>61</i>	<i>-</i>	<i>-</i>	<i>6</i>	<i>-</i>	<i>35</i>	<i>-</i>	<i>-</i>	<i>4</i>	<i>-</i>	<i>16</i>
Инђија	37	-	-	3	-	-	-	-	2	-	32
Ириг	20	1	-	1	-	-	-	-	1	10	7
Пећинци	30	-	-	-	-	-	-	-	-	-	30
Рума	43	2	26	-	5	-	-	-	4	-	6
Стара Пазова	48	4	-	3	-	-	-	3	4	-	34
Шид	39	-	-	-	5	-	-	-	5	-	29
СРБИЈА – ЈУГ	4075	389	345	271	264	92	157	94	47	98	2318
Регион Шумадије и Западне Србије	2189	210	195	96	151	54	56	45	25	63	1294
Златиборска област	419	23	17	14	18	-	-	5	10	-	332
<i>Град Ужице</i>	<i>82</i>	<i>5</i>	<i>-</i>	<i>-</i>	<i>-</i>	<i>-</i>	<i>-</i>	<i>-</i>	<i>4</i>	<i>-</i>	<i>73</i>
Ужице	67	-	-	-	-	-	-	-	4	-	63
Севојно	15	5	-	-	-	-	-	-	-	-	10
Ариље	34	5	-	-	2	-	-	-	2	-	25
Бајина Башта	45	-	-	-	9	-	-	-	4	-	32
Косјерић	27	3	10	-	-	-	-	-	-	-	14
Нова Варош	27	7	-	1	-	-	-	5	-	-	14
Пожега	52	-	-	4	7	-	-	-	-	-	41
Прибој	41	-	-	4	-	-	-	-	-	-	37
Пријеполје	41	-	-	-	-	-	-	-	-	-	41
Сјеница	39	-	-	5	-	-	-	-	-	-	34
Чајетина	31	3	7	-	-	-	-	-	-	-	21
Колубарска област	228	15	45	7	13	-	14	9	2	-	123
<i>Ваљево</i>	<i>51</i>	<i>3</i>	<i>-</i>	<i>-</i>	<i>-</i>	<i>-</i>	<i>-</i>	<i>-</i>	<i>-</i>	<i>-</i>	<i>48</i>
Лајковац	35	-	17	-	8	-	-	4	2	-	4
Љиг	30	9	-	3	-	-	-	-	-	-	18
Мионица	39	-	28	-	-	-	-	-	-	-	11
Осечина	33	3	-	-	-	-	14	2	-	-	14
Уб	40	-	-	4	5	-	-	3	-	-	28
Мачванска област	314	35	28	48	-	-	28	4	4	-	167
<i>Шабац</i>	<i>69</i>	<i>11</i>	<i>28</i>	<i>-</i>	<i>-</i>	<i>-</i>	<i>-</i>	<i>-</i>	<i>-</i>	<i>-</i>	<i>30</i>
Богатић	31	2	-	9	-	-	-	-	2	-	18
Владимирци	25	1	-	3	-	-	14	4	-	-	3
Коцељева	31	-	-	-	-	-	-	-	-	-	31
Крупањ	35	-	-	9	-	-	-	-	-	-	26
Лозница	59	10	-	7	-	-	-	-	-	-	42
Љубовија	35	5	-	13	-	-	-	-	2	-	15
Мали Зворник	29	6	-	7	-	-	14	-	-	-	2

¹⁾ Скраћенице назива странака и партија: СПС - Социјалистичка партија Србије, ЈС - Јединствена Србија, СНС - Српска напредна странка, СДПС - Социјалдемократска партија Србије, ПУПС - Партија уједињених пензионера Србије, ПС - Покрет социјалиста.

**2.2. ПРЕДЛАГАЧИ ИЗБОРНИХ ЛИСТА ПРЕМА БРОЈУ ИЗАБРАНИХ ОДБОРНИКА
СКУПШТИНА ОПШТИНА И ГРАДОВА, 31. децембар 2019. (наставак)**

Регион Област Град – општина	Одборници, укупно	Предлагачи ¹⁾									
		Групе грађана - укупно	Српска напредна странка	Социјалистичка партија Србије	Коалиција СПС, ЈС	Коалиција СНС, СДПС, ПУПС, ПС	Демо- кратска странка	Коали- ција СНС, ПУПС	Српска радикална странка	Коалиција СНС, СДПС, ПУПС	Остало
Моравичка област	196	17	16	4	21	35	-	-	-	-	103
<i>Чачак</i>	75	6	-	-	-	35	-	-	-	-	34
Горњи Милановац	49	-	-	-	21	-	-	-	-	-	28
Ивањица	37	9	16	4	-	-	-	-	-	-	8
Лучани	35	2	-	-	-	-	-	-	-	-	33
Поморавска област	248	47	10	11	32	19	14	2	-	55	58
<i>Јагодина</i>	31	-	-	-	21	-	-	-	-	-	10
Деспотовац	45	-	-	-	-	-	-	-	-	25	20
Параћин	55	17	-	-	4	-	14	-	-	-	20
Рековац	33	2	10	11	-	-	-	2	-	-	8
Свилајнац	47	24	-	-	4	19	-	-	-	-	-
Ђуприја	37	4	-	-	3	-	-	-	-	30	-
Расинска област	273	48	37	-	29	-	-	-	-	8	151
<i>Крушевац</i>	70	-	-	-	12	-	-	-	-	-	58
Александровац	59	32	13	-	5	-	-	-	-	-	9
Брус	29	1	7	-	-	-	-	-	-	-	21
Варварин	41	2	17	-	8	-	-	-	-	-	14
Трстеник	49	-	-	-	4	-	-	-	-	-	45
Ћићевац	25	13	-	-	-	-	-	-	-	8	4
Рашка област	214	10	-	2	23	-	-	4	5	-	170
<i>Краљево</i>	70	10	-	-	11	-	-	-	5	-	44
Врњачка Бања	25	-	-	2	-	-	-	2	-	-	21
Нови Пазар	47	-	-	-	-	-	-	-	-	-	47
Рашка	35	-	-	-	12	-	-	2	-	-	21
Тутин	37	-	-	-	-	-	-	-	-	-	37
Шумадијска област	297	15	42	10	15	-	-	21	4	-	190
<i>Крагујевац</i>	87	-	-	-	10	-	-	-	-	-	77
Аранђеловац	41	2	26	-	5	-	-	-	-	-	8
Баточина	35	2	-	2	-	-	-	11	-	-	20
Кнић	33	3	16	4	-	-	-	3	-	-	7
Лапово	29	2	-	-	-	-	-	3	2	-	22
Рача	31	-	-	4	-	-	-	4	-	-	23
Топола	41	6	-	-	-	-	-	-	2	-	33
Регион Јужне и Источне Србије	1886	179	150	175	113	38	101	49	22	35	1024
Борска област	139	3	-	-	12	-	18	9	-	-	97
<i>Бор</i>	35	3	-	-	-	-	-	-	-	-	32
Кладово	28	-	-	-	9	-	18	-	-	-	1
Мајданпек	31	-	-	-	3	-	-	-	-	-	28
Неготин	45	-	-	-	-	-	-	9	-	-	36
Браничевска област	326	31	12	45	28	38	-	9	-	-	163
<i>Град Пожаревац</i>	68	5	-	17	-	38	-	6	-	-	2
Пожаревац	68	5	-	17	-	38	-	6	-	-	2
Костолац
Велико Градиште	35	-	-	4	-	-	-	-	-	-	31
Голубац	31	1	-	-	-	-	-	-	-	-	30
Жабари	37	-	-	16	-	-	-	2	-	-	19
Жагубица	33	-	-	8	-	-	-	-	-	-	25
Кучево	43	20	-	-	-	-	-	-	-	-	23
Мало Црниће	29	5	12	-	7	-	-	1	-	-	4
Петровац на Млави	50	-	-	-	21	-	-	-	-	-	29

¹⁾ Скраћенице назива странака и партија: СПС - Социјалистичка партија Србије, ЈС - Јединствена Србија, СНС - Српска напредна странка, СДПС - Социјалдемократска партија Србије, ПУПС - Партија уједињених пензионера Србије, ПС - Покрет социјалиста.

**2.2. ПРЕДЛАГАЧИ ИЗБОРНИХ ЛИСТА ПРЕМА БРОЈУ ИЗАБРАНИХ ОДБОРНИКА
СКУПШТИНА ОПШТИНА И ГРАДОВА, 31. децембар 2019. (наставак)**

Регион Област Град – општина	Одбор- ници, укупно	Предлагачи ¹⁾									
		Групе грађана - укупно	Српска напред- на странка	Соција- листичка партија Србије	Коалиција СПС, ЈС	Коалиција СНС, СДПС, ПУПС, ПС	Демо- кратска странка	Коали- ција СНС, ПУПС	Српска ради- кална странка	Коалиција СНС, СДПС, ПУПС	Остало
Зајечарска област	150	31	-	7	14	-	32	9	-	-	57
<i>Зајечар</i>	<i>50</i>	<i>18</i>	-	-	<i>5</i>	-	<i>18</i>	-	-	-	<i>9</i>
Бољевац	30	-	-	-	9	-	14	-	-	-	7
Књажевац	40	13	-	4	-	-	-	-	-	-	23
Сокобања	30	-	-	3	-	-	-	9	-	-	18
Јабланичка област	222	19	17	15	20	-	-	-	6	-	145
<i>Лесковац</i>	<i>75</i>	-	-	<i>10</i>	-	-	-	-	<i>4</i>	-	<i>61</i>
Бојник	27	9	-	3	-	-	-	-	-	-	15
Власотинце	45	-	-	-	10	-	-	-	-	-	35
Лебане	31	9	-	-	10	-	-	-	-	-	12
Медвеђа	25	1	-	-	-	-	-	-	2	-	22
Црна Трава	19	-	17	2	-	-	-	-	-	-	-
Нишавска област	331	38	-	39	10	-	41	2	7	26	168
<i>Град Ниш</i>	<i>115</i>	<i>18</i>	-	<i>3</i>	<i>10</i>	-	<i>8</i>	-	<i>4</i>	<i>24</i>	<i>48</i>
Медијана	27	7	-	-	3	-	-	-	-	10	7
Нишка Бања	19	6	-	1	-	-	8	-	-	-	4
Палилула	25	-	-	2	3	-	-	-	-	14	6
Пантелеј	23	4	-	-	2	-	-	-	2	-	15
Црвени крст	21	1	-	-	2	-	-	-	2	-	16
Алексинач	55	3	-	11	-	-	-	-	-	-	41
Гацин Хан	33	2	-	16	-	-	-	-	-	-	15
Дољевац	37	-	-	2	-	-	33	-	-	-	2
Мерошина	37	12	-	5	-	-	-	2	2	-	16
Ражањ	27	3	-	2	-	-	-	-	-	2	20
Сврљиг	27	-	-	-	-	-	-	-	1	-	26
Пиротска област	137	28	38	12	5	-	-	-	-	-	54
<i>Пирот</i>	<i>56</i>	<i>27</i>	-	<i>5</i>	-	-	-	-	-	-	<i>24</i>
Бабушница	23	-	-	5	-	-	-	-	-	-	18
Бела Паланка	29	-	24	-	5	-	-	-	-	-	-
Димитровград	29	1	14	2	-	-	-	-	-	-	12
Подунавска област	158	8	59	9	9	-	-	10	-	-	63
<i>Смедерево</i>	<i>70</i>	<i>5</i>	-	<i>9</i>	-	-	-	<i>8</i>	-	-	<i>48</i>
Велика Плана	39	3	22	-	5	-	-	2	-	-	7
Смедеревска Паланка	49	-	37	-	4	-	-	-	-	-	8
Пчињска област	287	14	13	44	6	-	10	10	-	9	181
<i>Град Врање</i>	<i>80</i>	-	-	<i>15</i>	<i>5</i>	-	-	<i>4</i>	-	<i>9</i>	<i>47</i>
Врање	65	-	-	15	-	-	-	4	-	-	46
Врањска Бања	15	-	-	-	5	-	-	-	-	9	1
Босилеград	31	-	-	-	-	-	10	-	-	-	21
Бујановац	41	5	-	-	-	-	-	-	-	-	36
Владичин Хан	37	6	-	4	-	-	-	6	-	-	21
Прешево	38	3	-	-	-	-	-	-	-	-	35
Сурдулица	35	-	13	22	-	-	-	-	-	-	-
Трговиште	25	-	-	3	1	-	-	-	-	-	21
Топличка област	136	7	11	4	9	-	-	-	9	-	96
<i>Прокупље</i>	<i>55</i>	<i>7</i>	-	-	<i>6</i>	-	-	-	-	-	<i>42</i>
Блаце	25	-	-	1	-	-	-	-	-	-	24
Житорађа	31	-	11	3	-	-	-	-	8	-	9
Куршумлија	25	-	-	-	3	-	-	-	1	-	21
Регион Косово и Метохија

¹⁾ Скраћенице назива странака и партија: СПС - Социјалистичка партија Србије, ЈС - Јединствена Србија, СНС - Српска напредна странка, СДПС - Социјалдемократска партија Србије, ПУПС - Партија уједињених пензионера Србије, ПС - Покрет социјалиста.

**2.3. ОДБОРНИЦИ СКУПШТИНА ОПШТИНА И ГРАДОВА,
ПРЕМА УЧЕШЋУ ЖЕНА И ГОДИНАМА ЖИВОТА, 31. децембар 2019.**

Регион Област Град – општина	Одборници	Жене		Навршене године живота			
		свега	%	18–29	30–39	40–59	60 и више
РЕПУБЛИКА СРБИЈА	6525	2043	31,31	550	1499	3562	914
СРБИЈА – СЕВЕР	2450	789	32,20	259	613	1225	353
Београдски регион	809	272	33,62	98	198	375	138
Београдска област							
<i>Град Београд</i>	809	272	33,62	98	198	375	138
Барајево	33	9	27,27	2	7	18	6
Вождовац	55	15	27,27	6	9	27	13
Врачар	45	16	35,56	0	16	16	13
Гроцка	35	10	28,57	6	3	17	9
Звездара	53	21	39,62	9	16	19	9
Земун	57	22	38,60	9	11	27	10
Лазаревац	61	18	29,51	9	9	38	5
Младеновац	55	19	34,55	5	21	24	5
Нови Београд	49	17	34,69	4	14	21	10
Обреновац	55	17	30,91	3	14	33	5
Палилула	55	20	36,36	11	17	23	4
Раковица	50	17	34,00	8	9	24	9
Савски венац	37	13	35,14	6	7	14	10
Сопот	33	11	33,33	1	5	21	6
Стари град	56	21	37,50	10	17	18	11
Сурчин	35	11	31,43	3	9	17	6
Чукарица	45	15	33,33	6	14	18	7
Регион Војводине	1641	517	31,51	161	415	850	215
Западнобачка област	154	48	31,17	16	40	67	31
<i>Сомбор</i>	<i>61</i>	<i>20</i>	<i>32,79</i>	<i>4</i>	<i>17</i>	<i>32</i>	<i>8</i>
Апатин	29	7	24,14	5	5	9	10
Кула	37	10	27,03	3	9	17	8
Озаци	27	11	40,74	4	9	9	5
Јужнобанатска област	303	93	30,69	32	78	161	32
<i>Панчево</i>	<i>70</i>	<i>18</i>	<i>25,71</i>	<i>6</i>	<i>20</i>	<i>39</i>	<i>5</i>
Алибунар	23	6	26,09	3	6	12	2
Бела Црква	33	11	33,33	3	8	19	3
Вршац	45	16	35,56	6	7	17	15
Ковачица	39	12	30,77	7	12	18	2
Ковин	45	15	33,33	3	12	28	2
Опово	25	7	28,00	1	7	14	3
Планиште	23	8	34,78	3	6	14	0
Јужнобачка област	414	130	31,40	52	115	197	50
<i>Град Нови Сад</i>	<i>78</i>	<i>25</i>	<i>32,05</i>	<i>7</i>	<i>26</i>	<i>40</i>	<i>5</i>
Бач	25	5	20,00	2	8	10	5
Бачка Паланка	41	13	31,71	5	14	18	4
Бачки Петровац	31	10	32,26	4	9	14	4
Беочин	25	8	32,00	1	6	14	4
Бечеј	36	11	30,56	3	7	18	8
Врбас	36	11	30,56	6	10	18	2
Жабалъ	31	11	35,48	8	5	14	4
Србобран	28	11	39,29	3	5	15	5
Сремски Карловци	25	8	32,00	2	7	10	6
Темерин	33	9	27,27	4	11	15	3
Тител	25	8	32,00	7	7	11	0

**2.3. ОДБОРНИЦИ СКУПШТИНА ОПШТИНА И ГРАДОВА,
ПРЕМА УЧЕШЋУ ЖЕНА И ГОДИНАМА ЖИВОТА, 31. децембар 2019. (наставак)**

Регион Област Град – општина	Одборници	Жене		Навршене године живота			
		свега	%	18–29	30–39	40–59	60 и више
Севернобанатска област	182	64	35,16	10	38	99	35
<i>Кикинда</i>	<i>39</i>	<i>12</i>	<i>30,77</i>	<i>0</i>	<i>9</i>	<i>20</i>	<i>10</i>
Ада	29	11	37,93	2	13	11	3
Кањижа	29	11	37,93	1	5	15	8
Нови Кнежевац	31	10	32,26	1	7	19	4
Сента	29	10	34,48	3	1	21	4
Чока	25	10	40,00	3	3	13	6
Севернобачка област	133	40	30,08	6	31	77	19
<i>Суботица</i>	<i>67</i>	<i>20</i>	<i>29,85</i>	<i>4</i>	<i>12</i>	<i>43</i>	<i>8</i>
Бачка Топола	41	13	31,71	0	10	24	7
Мали Иђош	25	7	28,00	2	9	10	4
Средњобанатска област	177	54	30,51	23	37	103	14
<i>Зрењанин</i>	<i>67</i>	<i>22</i>	<i>32,84</i>	<i>10</i>	<i>13</i>	<i>40</i>	<i>4</i>
Житиште	31	9	29,03	5	7	17	2
Нова Црња	25	6	24,00	4	6	15	0
Нови Бечеј	31	9	29,03	1	7	18	5
Сечањ	23	8	34,78	3	4	13	3
Сремска област	278	88	31,65	22	76	146	34
<i>Сремска Митровица</i>	<i>61</i>	<i>22</i>	<i>36,07</i>	<i>8</i>	<i>20</i>	<i>27</i>	<i>6</i>
Инђија	37	11	29,73	3	12	18	4
Ириг	20	6	30,00	2	5	10	3
Пећинци	30	10	33,33	1	7	16	6
Рума	43	15	34,88	2	11	25	5
Стара Пазова	48	13	27,08	3	13	28	4
Шид	39	11	28,21	3	8	22	6
СРБИЈА – ЈУГ	4075	1254	30,77	291	886	2337	561
Регион Шумадије и Западне Србије	2189	676	30,88	175	472	1206	336
Златиборска област	419	128	30,55	28	70	253	68
<i>Град Ужице</i>	<i>82</i>	<i>25</i>	<i>30,49</i>	<i>8</i>	<i>16</i>	<i>44</i>	<i>14</i>
Ужице	67	21	31,34	5	15	39	8
Севојно	15	4	26,67	3	1	5	6
Ариље	34	10	29,41	0	3	21	10
Бајина Башта	45	15	33,33	0	7	31	7
Косјерић	27	7	25,93	2	8	12	5
Нова Варош	27	8	29,63	1	2	21	3
Пожега	52	17	32,69	4	7	34	7
Прибој	41	13	31,71	3	11	20	7
Пријеполје	41	12	29,27	5	4	27	5
Сјеница	39	11	28,21	4	8	19	8
Чајетина	31	10	32,26	1	4	24	2
Колубарска област	228	65	28,51	22	49	136	21
<i>Ваљево</i>	<i>51</i>	<i>16</i>	<i>31,37</i>	<i>2</i>	<i>9</i>	<i>35</i>	<i>5</i>
Лајковац	35	10	28,57	2	9	23	1
Љиг	30	7	23,33	3	4	19	4
Мионица	39	12	30,77	9	11	17	2
Осечина	33	11	33,33	3	8	17	5
Уб	40	9	22,50	3	8	25	4
Мачванска област	314	90	28,66	34	72	155	53
<i>Шабач</i>	<i>69</i>	<i>23</i>	<i>33,33</i>	<i>6</i>	<i>21</i>	<i>37</i>	<i>5</i>
Богатић	31	9	29,03	6	10	15	0
Владимирци	25	7	28,00	2	3	18	2
Коцељева	31	10	32,26	1	6	16	8
Крупањ	35	11	31,43	8	6	5	16
Лозница	59	17	28,81	5	12	28	14
Љубовија	35	8	22,86	3	8	20	4
Мали Зворник	29	5	17,24	3	6	16	4

**2.3. ОДБОРНИЦИ СКУПШТИНА ОПШТИНА И ГРАДОВА,
ПРЕМА УЧЕШЋУ ЖЕНА И ГОДИНАМА ЖИВОТА, 31. децембар 2019. (наставак)**

Регион Област Град – општина	Одборници	Жене		Навршене године живота			
		свега	%	18–29	30–39	40–59	60 и више
Моравичка област	196	66	33,67	18	30	110	38
<i>Чачак</i>	75	25	33,33	5	10	44	16
Горњи Милановац	49	17	34,69	4	11	24	10
Ивањица	37	11	29,73	6	1	27	3
Лучани	35	13	37,14	3	8	15	9
Поморавска област	248	78	31,45	13	46	147	42
<i>Јагодина</i>	31	10	32,26	0	8	17	6
Деспотовац	45	13	28,89	4	5	28	8
Параћин	55	18	32,73	1	9	37	8
Рековац	33	10	30,30	5	4	16	8
Свилајнац	47	15	31,91	2	12	26	7
Ђуприја	37	12	32,43	1	8	23	5
Расинска област	273	88	32,23	19	57	152	45
<i>Крушевац</i>	70	25	35,71	8	15	37	10
Александровац	59	17	28,81	2	9	28	20
Брус	29	10	34,48	2	2	20	5
Варварин	41	13	31,71	1	12	22	6
Трстеник	49	16	32,65	4	10	32	3
Тићевац	25	7	28,00	2	9	13	1
Рашка област	214	64	29,91	22	66	102	24
<i>Краљево</i>	70	21	30,00	2	25	36	7
Врњачка Бања	25	6	24,00	2	6	10	7
Нови Пазар	47	14	29,79	3	18	24	2
Рашка	35	11	31,43	5	11	16	3
Тутин	37	12	32,43	10	6	16	5
Шумадијска област	297	97	32,66	19	82	151	45
<i>Крагујевац</i>	87	28	32,18	4	28	40	15
Аранђеловац	41	12	29,27	1	7	22	11
Баточина	35	10	28,57	1	9	21	4
Кнић	33	11	33,33	2	7	16	8
Лапово	29	10	34,48	3	11	14	1
Рача	31	11	35,48	1	12	15	3
Топола	41	15	36,59	7	8	23	3
Регион Јужне и Источне Србије	1886	578	30,65	116	414	1131	225
Борска област	139	46	33,09	8	31	84	16
<i>Бор</i>	35	12	34,29	2	5	26	2
Кладово	28	9	32,14	1	3	20	4
Мајданпек	31	10	32,26	3	11	15	2
Неготин	45	15	33,33	2	12	23	8
Браничевска област	326	94	28,83	23	62	192	49
<i>Град Пожаревац</i>	68	21	30,88	6	12	39	11
Пожаревац	68	21	30,88	6	12	39	11
Костолац
Велико Градиште	35	8	22,86	2	5	20	8
Голубац	31	10	32,26	1	5	20	5
Жабари	37	10	27,03	3	6	19	9
Жагубица	33	11	33,33	0	17	12	4
Кучево	43	14	32,56	2	9	27	5
Мало Црниће	29	10	34,48	4	2	19	4
Петровац на Млави	50	10	20,00	5	6	36	3

**2.3. ОДБОРНИЦИ СКУПШТИНА ОПШТИНА И ГРАДОВА,
ПРЕМА УЧЕШЋУ ЖЕНА И ГОДИНАМА ЖИВОТА, 31. децембар 2019. (наставак)**

Регион Област Град – општина	Одборници	Жене		Навршене године живота			
		свега	%	18–29	30–39	40–59	60 и више
Зајечарска област	150	48	32,00	6	43	92	9
<i>Зајечар</i>	<i>50</i>	<i>16</i>	<i>32,00</i>	<i>2</i>	<i>12</i>	<i>34</i>	<i>2</i>
Бољевац	30	9	30,00	1	6	21	2
Књажевац	40	14	35,00	2	18	18	2
Сокобања	30	9	30,00	1	7	19	3
Јабланичка област	222	67	30,18	9	51	136	26
<i>Лесковац</i>	<i>75</i>	<i>25</i>	<i>33,33</i>	<i>6</i>	<i>18</i>	<i>41</i>	<i>10</i>
Бојник	27	8	29,63	1	6	18	2
Власотинце	45	14	31,11	0	14	26	5
Лебане	31	9	29,03	1	5	24	1
Медвеђа	25	6	24,00	1	5	16	3
Црна Трава	19	5	26,32	0	3	11	5
Нишавска област	331	101	30,51	24	77	182	48
<i>Град Ниш</i>	<i>115</i>	<i>37</i>	<i>32,17</i>	<i>9</i>	<i>37</i>	<i>50</i>	<i>19</i>
Медијана	27	10	37,04	3	9	8	7
Нишка Бања	19	8	42,11	2	6	8	3
Палилула	25	10	40,00	0	10	11	4
Пантелеј	23	5	21,74	1	7	13	2
Црвени крст	21	4	19,05	3	5	10	3
Алексинач	55	16	29,09	3	7	33	12
Гаџин Хан	33	11	33,33	4	8	18	3
Дољевац	37	11	29,73	2	9	23	3
Мерошина	37	10	27,03	4	6	25	2
Ражањ	27	8	29,63	0	4	20	3
Сврљиг	27	8	29,63	2	6	13	6
Пиротска област	137	44	32,12	0	22	107	8
<i>Пирот</i>	<i>56</i>	<i>19</i>	<i>33,93</i>	<i>0</i>	<i>0</i>	<i>56</i>	<i>0</i>
Бабушница	23	5	21,74	0	6	15	2
Бела Паланка	29	13	44,83	0	7	18	4
Димитровград	29	7	24,14	0	9	18	2
Подунавска област	158	49	31,01	9	39	80	30
<i>Смедерево</i>	<i>70</i>	<i>23</i>	<i>32,86</i>	<i>3</i>	<i>14</i>	<i>40</i>	<i>13</i>
Велика Плана	39	11	28,21	3	12	18	6
Смедеревска Паланка	49	15	30,61	3	13	22	11
Пчињска област	287	88	30,66	28	65	166	28
<i>Град Врање</i>	<i>80</i>	<i>25</i>	<i>31,25</i>	<i>4</i>	<i>20</i>	<i>50</i>	<i>6</i>
Врање	65	20	30,77	3	15	42	5
Врањска Бања	15	5	33,33	1	5	8	1
Босилеград	31	11	35,48	0	3	21	7
Бујановац	41	11	26,83	4	9	24	4
Владичин Хан	37	11	29,73	3	13	18	3
Прешево	38	11	28,95	11	10	14	3
Сурдулица	35	11	31,43	1	5	28	1
Трговиште	25	8	32,00	5	5	11	4
Топличка област	136	41	30,15	9	24	92	11
<i>Прокупље</i>	<i>55</i>	<i>16</i>	<i>29,09</i>	<i>3</i>	<i>10</i>	<i>39</i>	<i>3</i>
Блаце	25	9	36,00	2	7	13	3
Житорађа	31	9	29,03	4	4	22	1
Куршумлија	25	7	28,00	0	3	18	4
Регион Косово и Метохија

3. СТАНОВНИШТВО

Аутори:
Мр Љиљана Ђорђевић
Мр Јасна Миланковић
Мр Сузана Станојковић
Славица Вукојчић Шево
Александра Јовановић
Марија Марковић
Марија Муцић
Марија Стевановић Ћирић
Јованка Тошић
Мр Гордана Бјелобрк
Љиљана Секулић
Мирјана Поповић
Драгана Пауновић Радуловић
Гордана Јордановски
Милка Илић Пешић

Извори и метод прикупљања података

Подаци о становништву за 2011. годину исказани су на бази резултата Пописа становништва, домаћинства и станова 2011. године.

Процењен број становника средином године (стање 30. јуна) израчунава се на основу података пописа становништва, података о природном прираштају становништва и података о унутрашњим миграцијама.

Податке о рођењима, умирањима и закљученим браковима прикупљају и достављају матичари, а податке о разведеним браковима надлежни судови.

Обухватност

Статистика рођених обухвата све рођене (живорођене и мртворођене) у посматраној години. Статистика умрлих обухвата сваки случај смрти. Статистика закључених бракова обухвата бракове који се закључују на законом предвиђен начин, тј. оне који су уписани у матичну књигу венчаних. Статистика развода обухвата правоснажно разведене, поништене и бракове који су проглашени неважећим.

Према прописима о вођењу матичних књига, случајеви рођења, смрти и закључених бракова обавезно се уписују у матичну књигу подручја на којем су се десили, без обзира на то да ли лице станује на том подручју или не. У обради се врши регруписавање, тако да се резултати исказују према месту становања лица, што одговара концепцији уобичајеног становништва, примењеној у Попису 2011.

Напомињемо да Републички завод за статистику од 1999. године не располаже појединим подацима за АП Косово и Метохија, тако да они нису садржани у обухвату података за Републику Србију (укупно).

Попис 2011. године није спроведен на територији АП Косово и Метохија. У општинама Прешево и Бујановац забележен је смањен обухват јединица пописа услед бојкота од стране већине припадника албанске националне заједнице.

Дефиниције

Становништво. У Попису 2011. године први пут је за утврђивање укупног броја становника неког подручја примењен концепт „уобичајеног становништва“. Према овом концепту, лице се сматра становником оног места у којем сâмо (у случају самачког домаћинства) или са члановима свог домаћинства проводи највећи део свог времена, односно дневни/ноћни одмор, независно од тога где има пријављено пребивалиште. Тиме су у укупно становништво одређеног места укључена лица која су у том месту живела непрекидно најмање годину дана пре критичног момента пописа, као и лица која су у том месту живела краће од 12 месеци, али с намером да у њему остану најмање годину дана.

Старост. У табелама резултата пописа и виталне статистике становништво је исказано по старосним групама према навршеним годинама живота. Тако, на пример, група 0–4 обухвата децу од момента рођења па док не наврше пет година.

На основу података о овом обележју изводи се више важних подскупова становништва: деца предшколског узраста (млађа од 7 година), деца школског узраста (7–14 година), пунолетни (18 и више година), становништво радно способног узраста (15–64 године), женско фертилно становништво (15–49 година) итд.

Национална припадност. Као и у претходним пописима, подаци о националном саставу становништва у Попису 2011. године прикупљени су на основу слободног изјашњавања становника. Чланом 47 Устава Републике Србије грађанима је била зајемчена потпуна слобода изјашњавања о националној припадности. Према истом члану, грађани нису били дужни да се изјасне по овом питању.

Вероисповест. Одговор на питање о вероисповести у Попису 2011. резултат је личног убеђења појединца заснованог на његовим схватањима религије, тако да при давању одговора није било важно да ли је лице уписано у књигу припадника неке вероисповести, већ да ли лице себе сматра припадником неке вероисповести. Према члану 43 Устава Републике Србије, грађани нису били дужни да се изјасне по овом питању. У том случају, пописивач је уписивао одговор: „Није се изјаснио“.

Матерњи језик. Као и у претходном попису, у Попису 2011. под матерњим језиком подразумева се језик који је неко лице научило да говори још у најранијем детињству, односно језик који лице сматра својим матерњим ако се у домаћинству говори више језика.

Највиша завршена школа. Под највишом завршеном школом подразумева се школа чијим је завршавањем лице стекло највиши степен образовања. Подаци о највишој завршеној школи односе се искључиво на образовање стечено у званичном школском систему, тако да образовање које се стиче у оквиру нестандартних програма, тзв. неформално образовање (разне врсте курсева који се организују у радничким универзитетима, народним универзитетима и сл.), не узима се у обзир. Лица која су стекла звање магистра или доктора наука исказана су у групи високо образовање.

Подаци о највишој завршеној школи исказују се само за становништво старо 15 и више година.

Законски брачни статус. Подаци о законском брачном статусу односе се на формално-правни брачни статус лица. Одговор на ово питање давала су сва лица, укључујући и лица која живе у ванбрачној заједници. Подаци о законском брачном статусу исказују се за лица стара 15 и више година.

Економска активност. У Попису 2011. (као и у Попису 2002) примењен је концепт тзв. текуће активности. На основу економске активности укупно становништво разврстано је на економски активно и економски неактивно.

Економски активно становништво („радна снага“) чине лица која обављају занимање и незапослени.

Контингент лица која обављају занимање (запослени) чине лица стара 15 и више година која су у недељи пред попис бар један сат обављала неки посао који је плаћен или ће бити плаћен (у новцу или натури), независно од тога да ли лице има формално-правни уговор о запослењу, само усмени договор са послодавцем или самостално обавља посао, као и лица која имају посао, али су из објективних разлога била спречена да га обављају у референтној недељи због болести, годишњег одмора, штрајка и сл.

Незапосленима се сматрају лица стара 15 и више година која нису радила у референтној недељи, али су активно тражила посао и била су спремна да почну да раде, уколико би им посао био понуђен, у року од две недеље у односу на „критични моменат пописа“.

Економски неактивно становништво чине лица која у недељи пре пописа нису радила, нису тражила посао, и нису била у могућности да почну да раде у року од две недеље уколико би им посао био понуђен.

Контингент Деца млађа од 15 година односи се на лица млађа од званично дефинисане минималне границе за економску активност.

Категорија Пензионери обухвата економски неактивна лица, која су остварила право на пензију, без обзира на то да ли је у питању старосна, инвалидска, породична или пољопривредна пензија.

Контингент Лица са приходом од имовине чине лица која имају приходе као што је рента (давање у закуп куће или стана, пословног простора и сл.), дивиденда (приходи од акцијског капитала) и сл.

Категорија Ученици/студенти односи се на лица стара 15 и више година која се редовно или ванредно школују и која нису економски активна и нису примаоци породичне пензије.

Лица која обављају само кућне послове у свом домаћинству (домаћице) јесу лица која највећи део свом времена у току дана проводе у обављању кућних послова у свом домаћинству.

Категорија Остало обухвата лица која није било могуће разврстати у неку од претходних категорија економски неактивних (нпр. деца старија од 14 година која се не школују и не траже посао, лица неспособна за рад, лица која су се у референтном периоду налазила на издржавању казне затвора или мере притвора и др).

Домаћинство. Домаћинство је свака породична или друга заједница лица која заједно станују и заједнички троше своје приходе за подмиривање основних животних потреба (становане, исхрана и др.). Домаћинством се сматра и свако лице које живи само, а које није члан неког другог домаћинства, без обзира на то да ли станује у посебном или у дељивом стану, у самачком хотелу или као подстанар (тзв. самачко домаћинство).

Породица. Породица је заједница коју чине брачни или ванбрачни пар, или родитељи (оба или један) и њихова деца. При томе, дететом се сматра свако лице, без обзира на старост и на брачни статус, које живи у домаћинству с једним родитељем или са оба родитеља и које у том домаћинству нема брачног/ванбрачног партнера или своје дете.

Живорођеним се сматра дете које је по рођењу показивало знакове живота (дисање и куцање срца).

Мртворођеним се сматра дете које је рођено без икаквих знакова живота и које је ношено дуже од 28 недеља.

Узрок смрти. Подаци о узроку смрти заснивају се на концепту основног узрока смрти. Основни узрок смрти је дефинисан као „а) болест или повреда која је покренула низ болесних стања која су директно довела до смрти или б) околности несрећног случаја или насиља које су узроковале смртоносну повреду“ (МКБ-10, књига 2, издање 2010).

3.1. СТАНОВНИШТВО ПРЕМА СТАРОСТИ И ПОЛУ,

Регион Област Град – општина	Пол	Укупно	0–4 год.	5–9	10–14	15–19	20–24	25–29	30–34	35–39	40–44	45–49
РЕПУБЛИКА СРБИЈА	С	7186862	328255	350154	346869	401994	439741	480286	496362	493934	469928	483986
	М	3499176	169168	179721	178419	206968	225231	244911	252502	248554	234274	238502
	Ж	3687686	159087	170433	168450	195026	214510	235375	243860	245380	235654	245484
СРБИЈА – СЕВЕР	С	3591249	170802	172282	167116	194360	219405	257255	269364	255439	237957	244070
	М	1725443	87815	88230	85983	99871	111591	128883	135560	127435	117832	118656
	Ж	1865806	82987	84052	81133	94489	107814	128372	133804	128004	120125	125414
Београдски регион	С	1659440	82075	77473	73182	84528	98239	124931	133595	123423	110513	108033
	М	785826	42121	39805	37585	43380	49294	60808	65348	60148	53747	51239
	Ж	873614	39954	37668	35597	41148	48945	64123	68247	63275	56766	56794
Београдска област <i>Град Београд</i>	С	1659440	82075	77473	73182	84528	98239	124931	133595	123423	110513	108033
	М	785826	42121	39805	37585	43380	49294	60808	65348	60148	53747	51239
	Ж	873614	39954	37668	35597	41148	48945	64123	68247	63275	56766	56794
Барајево	С	27110	1298	1360	1308	1436	1437	1760	1834	1770	1659	1639
	М	13543	692	711	685	717	747	926	974	925	888	877
	Ж	13567	606	649	623	719	690	834	860	845	771	762
Вождовац	С	158213	7467	6790	6641	8018	9395	12111	12715	11785	10409	10551
	М	73992	3806	3490	3418	4120	4721	5819	6086	5723	4982	4930
	Ж	84221	3661	3300	3223	3898	4674	6292	6629	6062	5427	5621
Врачар	С	56333	2366	2006	1951	2359	3055	4208	4716	3902	3551	3466
	М	24908	1231	970	943	1193	1490	1981	2234	1791	1634	1613
	Ж	31425	1135	1036	1008	1166	1565	2227	2482	2111	1917	1853
Гроцка	С	83907	4591	4396	4189	4646	5440	6349	6618	6231	5388	5017
	М	41661	2359	2279	2152	2420	2770	3190	3371	3186	2792	2384
	Ж	42246	2232	2117	2037	2226	2670	3159	3247	3045	2596	2633
Звездара	С	151808	7934	7158	6491	7373	8911	12257	13661	12163	10430	9839
	М	70614	3997	3689	3349	3769	4285	5756	6503	5854	5005	4563
	Ж	81194	3937	3469	3142	3604	4626	6501	7158	6309	5425	5276
Земун	С	168170	8823	8416	7758	8746	9941	12326	13635	12868	11660	11225
	М	80138	4542	4387	4007	4495	5035	5954	6800	6273	5734	5403
	Ж	88032	4281	4029	3751	4251	4906	6372	6835	6595	5926	5822
Лазаревац	С	58622	2961	2905	2944	3625	3933	4286	4094	3883	3746	4193
	М	28742	1485	1520	1531	1872	1980	2198	2086	1937	1802	2048
	Ж	29880	1476	1385	1413	1753	1953	2088	2008	1946	1944	2145
Младеновац	С	53096	2530	2519	2491	2985	3430	3560	3596	3556	3315	3423
	М	26012	1320	1310	1237	1526	1776	1852	1821	1780	1684	1653
	Ж	27084	1210	1209	1254	1459	1654	1708	1775	1776	1631	1770
Нови Београд	С	214506	10203	9189	8447	9615	11762	16175	17860	16558	13956	13201
	М	99477	5271	4704	4296	4930	5910	7707	8582	7830	6762	6036
	Ж	115029	4932	4485	4151	4685	5852	8468	9278	8728	7194	7165
Обреновац	С	72524	3577	3838	3483	4053	4455	5020	5292	5068	4544	4741
	М	35801	1833	1920	1799	2148	2280	2554	2749	2590	2272	2304
	Ж	36723	1744	1918	1684	1905	2175	2466	2543	2478	2272	2437
Палилула	С	173521	8880	8480	7869	9403	10994	13749	14454	12770	11880	11893
	М	82342	4551	4347	4168	4820	5499	6655	7193	6267	5762	5660
	Ж	91179	4329	4133	3701	4583	5495	7094	7261	6503	6118	6233

ПО ПОПИСУ 2011.

50–54	55–59	60–64	65–69	70–74	75–79	80–84	85 и више год.	Пуно-летни	Просечна старост	Пол	Регион Област Град – општина
520344	596279	528414	339444	354142	298612	176568	81550	5923734	42,2	С	РЕПУБЛИКА СРБИЈА
254508	289566	249785	154775	153847	122964	67814	27667	2849124	40,9	М	
265836	306713	278629	184669	200295	175648	108754	53883	3074610	43,6	Ж	
258758	292885	263256	162414	169808	136899	79983	39196	2966144	41,8	С	СРБИЈА – СЕВЕР
124121	139086	120660	71933	71426	54753	28995	12613	1404119	40,2	М	
134637	153799	142596	90481	98382	82146	50988	26583	1562025	43,2	Ж	
114042	134576	123068	72536	77625	63768	38089	19744	1376783	41,8	С	Београдски регион
52883	61859	54719	32127	33059	26484	14224	6996	640512	40,3	М	
61159	72717	68349	40409	44566	37284	23865	12748	736271	43,2	Ж	
114042	134576	123068	72536	77625	63768	38089	19744	1376783	41,8	С	Београдска област <i>Град Београд</i>
52883	61859	54719	32127	33059	26484	14224	6996	640512	40,3	М	
61159	72717	68349	40409	44566	37284	23865	12748	736271	43,2	Ж	
1787	2458	2395	1360	1434	1195	686	294	22304	43,0	С	Барајево
862	1168	1124	684	659	519	277	108	11019	41,7	М	
925	1290	1271	676	775	676	409	186	11285	44,2	Ж	
10730	12373	11393	6926	7996	6926	4000	1987	132535	42,4	С	Вождовац
4913	5622	4985	2928	3270	2892	1582	705	60778	40,8	М	
5817	6751	6408	3998	4726	4034	2418	1282	71757	43,8	Ж	
3744	4647	4978	2697	2720	2396	1993	1578	48655	44,9	С	Врачар
1568	1944	2141	1115	1037	868	686	469	21092	42,5	М	
2176	2703	2837	1582	1683	1528	1307	1109	27563	46,8	Ж	
5909	7198	6482	3731	3182	2479	1442	619	68017	40,1	С	Гроцка
2817	3560	3127	1863	1522	1123	549	197	33458	39,3	М	
3092	3638	3355	1868	1660	1356	893	422	34559	41,0	Ж	
9544	11301	10865	6501	6957	5476	3225	1722	125918	41,1	С	Звездара
4331	4975	4707	2819	2966	2243	1216	587	57336	39,6	М	
5213	6326	6158	3682	3991	3233	2009	1135	68582	42,5	Ж	
11636	13164	12027	7027	7738	6155	3370	1655	137898	41,1	С	Земун
5424	6067	5257	3144	3347	2547	1182	540	64455	39,5	М	
6212	7097	6770	3883	4391	3608	2188	1115	73443	42,5	Ж	
4623	5095	3861	2150	2420	2160	1262	481	47698	40,7	С	Лазаревац
2248	2574	1836	961	1047	920	525	172	23113	39,6	М	
2375	2521	2025	1189	1373	1240	737	309	24585	41,7	Ж	
3916	4689	4099	2351	2499	2181	1375	581	43801	42,2	С	Младеновац
2018	2263	1962	1087	1077	925	537	184	21243	40,9	М	
1898	2426	2137	1264	1422	1256	838	397	22558	43,5	Ж	
14354	18250	16842	9707	10640	9026	5539	3182	181039	43,0	С	Нови Београд
6390	8050	7299	4144	4436	3694	1974	1462	82284	41,3	М	
7964	10200	9543	5563	6204	5332	3565	1720	98755	44,4	Ж	
5462	6210	5252	3063	3452	2786	1613	615	59225	41,4	С	Обреновац
2688	3107	2545	1459	1490	1224	647	192	28983	40,3	М	
2774	3103	2707	1604	1962	1562	966	423	30242	42,5	Ж	
12204	13651	11800	6988	7223	5932	3565	1786	142813	40,7	С	Палилула
5744	6240	5286	3096	2972	2321	1219	542	66461	39,0	М	
6460	7411	6514	3892	4251	3611	2346	1244	76352	42,2	Ж	

3.1. СТАНОВНИШТВО ПРЕМА СТАРОСТИ И ПОЛУ,

Регион Област Град – општина	Пол	Укупно	0–4 год.	5–9	10–14	15–19	20–24	25–29	30–34	35–39	40–44	45–49
Раковица	С	108641	5501	5190	4936	5447	5908	7771	8859	8647	8178	7361
	М	51267	2808	2649	2575	2791	2905	3805	4190	4205	3917	3578
	Ж	57374	2693	2541	2361	2656	3003	3966	4669	4442	4261	3783
Савски венац	С	39122	1726	1494	1384	1838	2295	3033	3000	2538	2280	2332
	М	17868	891	771	660	956	1148	1466	1430	1217	1027	1039
	Ж	21254	835	723	724	882	1147	1567	1570	1321	1253	1293
Сопот	С	20367	853	980	944	1090	1193	1257	1263	1241	1232	1267
	М	10074	425	514	488	561	597	679	683	632	620	658
	Ж	10293	428	466	456	529	596	578	580	609	612	609
Стари град	С	48450	1836	1663	1568	1966	2486	3763	3984	3531	2814	2903
	М	21612	934	878	793	974	1223	1784	1868	1621	1323	1269
	Ж	26838	902	785	775	992	1263	1979	2116	1910	1491	1634
Сурчин	С	43819	2429	2388	2202	2544	2902	3405	3304	3086	2901	3097
	М	21872	1244	1205	1126	1288	1510	1747	1753	1604	1445	1580
	Ж	21947	1185	1183	1076	1256	1392	1658	1551	1482	1456	1517
Чукарица	С	181231	9100	8701	8576	9384	10702	13901	14710	13826	12570	11885
	М	85903	4732	4461	4358	4800	5418	6735	7025	6713	6098	5644
	Ж	95328	4368	4240	4218	4584	5284	7166	7685	7113	6472	6241
Регион Војводине	С	1931809	88727	94809	93934	109832	121166	132324	135769	132016	127444	136037
	М	939617	45694	48425	48398	56491	62297	68075	70212	67287	64085	67417
	Ж	992192	43033	46384	45536	53341	58869	64249	65557	64729	63359	68620
Западнобачка област	С	188087	7506	8556	8820	10362	11509	11669	12067	12156	12417	13628
	М	91753	3877	4388	4606	5295	5956	6259	6358	6260	6223	6806
	Ж	96334	3629	4168	4214	5067	5553	5410	5709	5896	6194	6822
Сомбор	С	85903	3379	3822	3922	4677	5112	5207	5608	5640	5832	6257
	М	41628	1756	1949	2071	2362	2669	2728	2962	2852	2887	3145
	Ж	44275	1623	1873	1851	2315	2443	2479	2646	2788	2945	3112
Апатин	С	28929	1180	1329	1334	1574	1685	1803	1907	1902	1873	1992
	М	14133	604	660	694	805	870	958	1021	992	958	981
	Ж	14796	576	669	640	769	815	845	886	910	915	1011
Кула	С	43101	1779	2131	2234	2419	2862	2747	2730	2748	2833	3117
	М	21086	909	1105	1149	1277	1430	1524	1410	1434	1422	1568
	Ж	22015	870	1026	1085	1142	1432	1223	1320	1314	1411	1549
Оџаци	С	30154	1168	1274	1330	1692	1850	1912	1822	1866	1879	2262
	М	14906	608	674	692	851	987	1049	965	982	956	1112
	Ж	15248	560	600	638	841	863	863	857	884	923	1150
Јужнобанатска област	С	293730	13349	14706	14473	16709	17930	19414	20195	19954	19121	20004
	М	143951	6826	7511	7442	8668	9290	10020	10502	10176	9774	10018
	Ж	149779	6523	7195	7031	8041	8640	9394	9693	9778	9347	9986
Панчево	С	123414	5755	6056	5711	6687	7650	8801	9349	8697	8111	8442
	М	60012	2928	3074	2940	3502	3891	4421	4795	4367	4128	4140
	Ж	63402	2827	2982	2771	3185	3759	4380	4554	4330	3983	4302
Алибунар	С	20151	858	948	1004	1267	1202	1150	1092	1249	1272	1391
	М	9951	447	480	499	665	613	632	588	630	649	710
	Ж	10200	411	468	505	602	589	518	504	619	623	681
Бела Црква	С	17367	752	897	942	1061	1003	1021	1059	1203	1083	1099
	М	8568	418	467	488	551	542	541	567	620	553	542
	Ж	8799	334	430	454	510	461	480	492	583	530	557

ПО ПОПИСУ 2011. (наставак)

50-54	55-59	60-64	65-69	70-74	75-79	80-84	85 и више год.	Пуно-летни	Просечна старост	Пол	Регион Област Град – општина
6803	7814	7582	5338	5919	4421	2061	905	89649	41,7	С	Раковица
3168	3509	3072	2242	2613	2023	865	352	41504	40,3	М	
3635	4305	4510	3096	3306	2398	1196	553	48145	42,9	Ж	
2796	3694	3523	1702	1734	1472	1305	976	33430	44,2	С	Савски венац
1249	1626	1585	790	702	526	437	348	14968	42,2	М	
1547	2068	1938	912	1032	946	868	628	18462	45,8	Ж	
1529	1783	1611	1054	1119	1038	643	270	16967	43,9	С	Сопот
782	909	774	470	493	455	240	94	8318	42,6	М	
747	874	837	584	626	583	403	176	8649	45,3	Ж	
3214	4262	4547	2486	2536	1974	1689	1228	42254	45,4	С	Стари град
1377	1846	1901	1114	1047	741	550	369	18464	43,2	М	
1837	2416	2646	1372	1489	1233	1139	859	23790	47,2	Ж	
3320	3552	2747	1716	1809	1397	711	309	35316	39,7	С	Сурчин
1649	1835	1356	843	800	556	261	70	17556	38,7	М	
1671	1717	1391	873	1009	841	450	239	17760	40,7	Ж	
12471	14435	13064	7739	8247	6754	3610	1556	149264	41,1	С	Чукарица
5655	6564	5762	3368	3581	2907	1477	605	69480	39,8	М	
6816	7871	7302	4371	4666	3847	2133	951	79784	42,4	Ж	
144716	158309	140188	89878	92183	73131	41894	19452	1589361	41,8	С	Регион Војводине
71238	77227	65941	39806	38367	28269	14771	5617	763607	40,2	М	
73478	81082	74247	50072	53816	44862	27123	13835	825754	43,3	Ж	
14251	15602	15074	9331	10204	8047	4708	2180	157066	43,3	С	Западнобачка област
7083	7749	7204	4215	4136	3159	1618	561	75718	41,5	М	
7168	7853	7870	5116	6068	4888	3090	1619	81348	45,0	Ж	
<i>6415</i>	<i>7055</i>	<i>6982</i>	<i>4461</i>	<i>4653</i>	<i>3698</i>	<i>2145</i>	<i>1038</i>	<i>71999</i>	<i>43,5</i>	<i>С</i>	<i>Сомбор</i>
<i>3194</i>	<i>3482</i>	<i>3288</i>	<i>1980</i>	<i>1861</i>	<i>1427</i>	<i>765</i>	<i>250</i>	<i>34422</i>	<i>41,7</i>	<i>М</i>	
<i>3221</i>	<i>3573</i>	<i>3694</i>	<i>2481</i>	<i>2792</i>	<i>2271</i>	<i>1380</i>	<i>788</i>	<i>37577</i>	<i>45,2</i>	<i>Ж</i>	
2276	2437	2439	1305	1549	1270	725	349	24149	43,3	С	Апатин
1126	1208	1174	630	611	513	242	86	11691	41,7	М	
1150	1229	1265	675	938	757	483	263	12458	44,9	Ж	
3243	3394	3095	2139	2362	1739	1066	463	35532	42,4	С	Кула
1626	1668	1456	938	1014	676	350	130	17189	40,7	М	
1617	1726	1639	1201	1348	1063	716	333	18343	44,1	Ж	
2317	2716	2558	1426	1640	1340	772	330	25386	43,7	С	Оџаци
1137	1391	1286	667	650	543	261	95	12416	42,1	М	
1180	1325	1272	759	990	797	511	235	12970	45,4	Ж	
22243	25234	21954	13899	13797	11250	6545	2953	241351	41,9	С	Јужнобанатска област
11136	12488	10413	6258	5792	4311	2404	922	117052	40,5	М	
11107	12746	11541	7641	8005	6939	4141	2031	124299	43,4	Ж	
<i>9241</i>	<i>10616</i>	<i>9134</i>	<i>5583</i>	<i>5533</i>	<i>4449</i>	<i>2505</i>	<i>1094</i>	<i>101990</i>	<i>41,6</i>	<i>С</i>	<i>Панчево</i>
<i>4480</i>	<i>5124</i>	<i>4276</i>	<i>2538</i>	<i>2350</i>	<i>1782</i>	<i>913</i>	<i>363</i>	<i>49053</i>	<i>40,2</i>	<i>М</i>	
<i>4761</i>	<i>5492</i>	<i>4858</i>	<i>3045</i>	<i>3183</i>	<i>2667</i>	<i>1592</i>	<i>731</i>	<i>52937</i>	<i>42,8</i>	<i>Ж</i>	
1506	1669	1517	1118	1121	929	592	266	16583	43,5	С	Алибунар
788	860	746	475	478	355	248	88	8121	41,9	М	
718	809	771	643	643	574	344	178	8462	45,0	Ж	
1323	1572	1527	792	842	657	358	176	14119	42,2	С	Бела Црква
673	755	737	359	357	241	115	42	6843	40,3	М	
650	817	790	433	485	416	243	134	7276	44,1	Ж	

3.1. СТАНОВНИШТВО ПРЕМА СТАРОСТИ И ПОЛУ,

Регион Област Град – општина	Пол	Укупно	0–4 год.	5–9	10–14	15–19	20–24	25–29	30–34	35–39	40–44	45–49
Вршац	С	52026	2424	2650	2615	2920	3040	3386	3632	3689	3316	3445
	М	25025	1221	1369	1360	1498	1564	1718	1806	1824	1644	1680
	Ж	27001	1203	1281	1255	1422	1476	1668	1826	1865	1672	1765
Ковачица	С	25274	1204	1330	1381	1448	1539	1569	1604	1617	1712	1685
	М	12650	654	682	701	753	817	835	868	845	910	871
	Ж	12624	550	648	680	695	722	734	736	772	802	814
Ковин	С	33722	1474	1752	1757	2102	2219	2194	2125	2160	2233	2386
	М	16876	739	895	926	1089	1152	1195	1137	1175	1171	1261
	Ж	16846	735	857	831	1013	1067	999	988	985	1062	1125
Опово	С	10440	537	562	504	582	683	705	683	649	655	725
	М	5187	253	292	244	295	368	369	372	348	340	359
	Ж	5253	284	270	260	287	315	336	311	301	315	366
Планиште	С	11336	345	511	559	642	594	588	651	690	739	831
	М	5682	166	252	284	315	343	309	369	367	379	455
	Ж	5654	179	259	275	327	251	279	282	323	360	376
Јужнобачка област	С	615371	31359	31564	30086	34786	39864	47034	47665	44630	41333	41743
	М	296329	16134	16130	15534	17942	20029	23248	23994	22377	20515	20454
	Ж	319042	15225	15434	14552	16844	19835	23786	23671	22253	20818	21289
Град Нови Сад	С	341625	18369	17212	15845	18347	22752	28646	29366	26299	23449	22657
	М	161701	9412	8707	8174	9473	11117	13561	14373	12890	11380	10811
	Ж	179924	8957	8505	7671	8874	11635	15085	14993	13409	12069	11846
Нови Сад	С	307760	16852	15494	14201	16402	20643	26215	26937	23922	21064	20288
	М	145143	8664	7825	7331	8452	10047	12309	13171	11714	10219	9645
	Ж	162617	8188	7669	6870	7950	10596	13906	13766	12208	10845	10643
Петроварадин	С	33865	1517	1718	1644	1945	2109	2431	2429	2377	2385	2369
	М	16558	748	882	843	1021	1070	1252	1202	1176	1161	1166
	Ж	17307	769	836	801	924	1039	1179	1227	1201	1224	1203
Бач	С	14405	589	691	704	926	939	937	836	907	917	1126
	М	7141	313	343	374	480	477	515	461	492	459	579
	Ж	7264	276	348	330	446	462	422	375	415	458	547
Бачка Паланка	С	55528	2537	2760	2659	3030	3286	3623	3723	3897	3538	3694
	М	27103	1314	1443	1391	1511	1756	1881	1949	2012	1846	1862
	Ж	28425	1223	1317	1268	1519	1530	1742	1774	1885	1692	1832
Бачки Петровац	С	13418	618	652	671	741	741	920	879	864	895	936
	М	6641	313	350	356	382	402	492	458	433	485	486
	Ж	6777	305	302	315	359	339	428	421	431	410	450
Беочин	С	15726	776	861	840	967	994	1011	1038	990	1074	1177
	М	7812	408	440	421	502	534	519	555	488	551	628
	Ж	7914	368	421	419	465	460	492	483	502	523	549
Бечеј	С	37351	1706	1993	2080	2262	2211	2497	2473	2479	2403	2564
	М	18316	864	1006	1063	1205	1142	1331	1344	1298	1217	1248
	Ж	19035	842	987	1017	1057	1069	1166	1129	1181	1186	1316
Врбас	С	42092	2083	2279	2140	2636	2776	2951	2948	2809	2694	2874
	М	20432	1088	1182	1089	1375	1420	1575	1508	1474	1297	1446
	Ж	21660	995	1097	1051	1261	1356	1376	1440	1335	1397	1428
Жабалъ	С	26134	1324	1576	1565	1689	1772	1698	1706	1759	1800	1869
	М	13135	697	855	797	875	948	887	904	892	960	951
	Ж	12999	627	721	768	814	824	811	802	867	840	918

ПО ПОПИСУ 2011. (наставак)

50-54	55-59	60-64	65-69	70-74	75-79	80-84	85 и више год.	Пуно-летни	Просечна старост	Пол	Регион Област Град – општина
3898	4493	3912	2433	2436	1917	1223	597	42582	41,9	С	Вршац
1937	2166	1856	1072	1017	691	427	175	20151	40,3	М	
1961	2327	2056	1361	1419	1226	796	422	22431	43,5	Ж	
1926	2082	1783	1343	1231	993	561	266	20509	41,8	С	Ковачица
990	1068	855	626	502	381	209	83	10165	40,3	М	
936	1014	928	717	729	612	352	183	10344	43,4	Ж	
2608	2874	2433	1563	1481	1280	742	339	27511	41,6	С	Ковин
1363	1450	1161	719	599	472	271	101	13687	40,0	М	
1245	1424	1272	844	882	808	471	238	13824	43,1	Ж	
779	836	753	502	526	435	239	85	8503	41,6	С	Опово
397	453	360	225	234	155	97	26	4227	40,4	М	
382	383	393	277	292	280	142	59	4276	42,8	Ж	
962	1092	895	565	627	590	325	130	9554	44,7	С	Пландиште
508	612	422	244	255	234	124	44	4805	43,4	М	
454	480	473	321	372	356	201	86	4749	46,1	Ж	
43332	47642	42173	25811	27558	21122	11870	5799	501860	40,6	С	Јужнобачка област
20812	22605	19441	11316	11562	8339	4189	1708	237936	39,0	М	
22520	25037	22732	14495	15996	12783	7681	4091	263924	42,0	Ж	
<i>22577</i>	<i>25139</i>	<i>22588</i>	<i>13498</i>	<i>14470</i>	<i>11039</i>	<i>6186</i>	<i>3186</i>	<i>279528</i>	<i>40,0</i>	<i>С</i>	<i>Град Нови Сад</i>
<i>10574</i>	<i>11428</i>	<i>10118</i>	<i>5833</i>	<i>6117</i>	<i>4516</i>	<i>2242</i>	<i>975</i>	<i>129814</i>	<i>38,5</i>	<i>М</i>	
<i>12003</i>	<i>13711</i>	<i>12470</i>	<i>7665</i>	<i>8353</i>	<i>6523</i>	<i>3944</i>	<i>2211</i>	<i>149714</i>	<i>41,3</i>	<i>Ж</i>	
20175	22320	19963	11944	12821	9950	5622	2947	251712	39,8	С	Нови Сад
9377	10122	8903	5111	5313	4023	2031	886	116344	38,3	М	
10798	12198	11060	6833	7508	5927	3591	2061	135368	41,2	Ж	
2402	2819	2625	1554	1649	1089	564	239	27816	41,2	С	Петроварадин
1197	1306	1215	722	804	493	211	89	13470	40,3	М	
1205	1513	1410	832	845	596	353	150	14346	42,1	Ж	
1175	1173	966	703	760	584	358	114	11885	42,3	С	Бач
588	636	464	316	292	197	129	26	5836	40,4	М	
587	537	502	387	468	387	229	88	6049	44,1	Ж	
4189	4801	4382	2355	2846	2268	1348	592	45743	42,4	С	Бачка Паланка
1977	2340	2057	1060	1196	876	473	159	22041	40,6	М	
2212	2461	2325	1295	1650	1392	875	433	23702	44,1	Ж	
1037	1192	1064	610	609	539	302	148	11019	42,3	С	Бачки Петровац
524	585	538	263	243	193	92	46	5391	40,4	М	
513	607	526	347	366	346	210	102	5628	44,1	Ж	
1283	1242	1083	696	761	536	288	109	12693	40,8	С	Беочин
639	627	504	329	331	219	86	31	6254	39,4	М	
644	615	579	367	430	317	202	78	6439	42,2	Ж	
2754	3035	2567	2037	1749	1343	782	416	30217	41,5	С	Бечеј
1415	1457	1230	860	745	519	260	112	14671	39,8	М	
1339	1578	1337	1177	1004	824	522	304	15546	43,1	Ж	
3069	3331	2906	1792	2013	1544	838	409	34053	40,8	С	Врбас
1466	1612	1331	775	819	571	293	111	16283	38,9	М	
1603	1719	1575	1017	1194	973	545	298	17770	42,5	Ж	
1961	2032	1672	1050	1132	832	476	221	20616	39,7	С	Жабалъ
1001	1055	813	464	478	316	168	74	10255	38,3	М	
960	977	859	586	654	516	308	147	10361	41,2	Ж	

3.1. СТАНОВНИШТВО ПРЕМА СТАРОСТИ И ПОЛУ,

Регион Област Град – општина	Пол	Укупно	0–4 год.	5–9	10–14	15–19	20–24	25–29	30–34	35–39	40–44	45–49
Србобран	С	16317	764	870	897	1043	1057	1087	1006	1000	1089	1182
	М	8009	387	433	483	520	542	577	514	521	552	592
	Ж	8308	377	437	414	523	515	510	492	479	537	590
Сремски Карловци	С	8750	409	390	408	472	519	644	610	573	568	605
	М	4223	206	185	207	235	236	346	334	284	300	283
	Ж	4527	203	205	201	237	283	298	276	289	268	322
Темерин	С	28287	1421	1473	1470	1651	1796	2040	2077	2035	1831	1887
	М	13931	758	770	774	867	907	1016	1071	1038	909	961
	Ж	14356	663	703	696	784	889	1024	1006	997	922	926
Тител	С	15738	763	807	807	1022	1021	980	1003	1018	1075	1172
	М	7885	374	416	405	517	548	548	523	555	559	607
	Ж	7853	389	391	402	505	473	432	480	463	516	565
Севернобанатска област	С	147770	6234	7068	7196	8622	9101	9189	9543	9609	9390	10814
	М	72280	3199	3581	3703	4431	4745	4863	5054	4966	4788	5431
	Ж	75490	3035	3487	3493	4191	4356	4326	4489	4643	4602	5383
<i>Киkinda</i>	<i>С</i>	<i>59453</i>	<i>2545</i>	<i>2844</i>	<i>2807</i>	<i>3424</i>	<i>3699</i>	<i>3811</i>	<i>3813</i>	<i>3931</i>	<i>3874</i>	<i>4348</i>
	<i>М</i>	<i>29102</i>	<i>1305</i>	<i>1436</i>	<i>1458</i>	<i>1757</i>	<i>1942</i>	<i>2001</i>	<i>2016</i>	<i>2011</i>	<i>1984</i>	<i>2129</i>
	<i>Ж</i>	<i>30351</i>	<i>1240</i>	<i>1408</i>	<i>1349</i>	<i>1667</i>	<i>1757</i>	<i>1810</i>	<i>1797</i>	<i>1920</i>	<i>1890</i>	<i>2219</i>
Ада	С	16991	670	809	856	969	1027	1105	1109	1110	1045	1205
	М	8227	357	405	435	502	523	570	608	574	518	587
	Ж	8764	313	404	421	467	504	535	501	536	527	618
Кањижа	С	25343	1102	1218	1262	1484	1571	1595	1635	1643	1696	1894
	М	12402	557	602	645	745	795	856	852	854	864	962
	Ж	12941	545	616	617	739	776	739	783	789	832	932
Нови Кнежевац	С	11269	496	578	528	667	665	676	733	689	674	839
	М	5563	259	281	283	351	349	373	396	362	361	437
	Ж	5706	237	297	245	316	316	303	337	327	313	402
Сента	С	23316	1031	1071	1173	1396	1430	1399	1606	1499	1387	1642
	М	11306	519	557	594	704	743	724	833	774	694	838
	Ж	12010	512	514	579	692	687	675	773	725	693	804
Чока	С	11398	390	548	570	682	709	603	647	737	714	886
	М	5680	202	300	288	372	393	339	349	391	367	478
	Ж	5718	188	248	282	310	316	264	298	346	347	408
Севернобачка област	С	186906	8176	9121	9278	10400	11347	12541	13265	12827	12025	13292
	М	90156	4161	4624	4766	5284	5875	6425	6842	6579	6010	6516
	Ж	96750	4015	4497	4512	5116	5472	6116	6423	6248	6015	6776
<i>Суботица</i>	<i>С</i>	<i>141554</i>	<i>6357</i>	<i>7003</i>	<i>6944</i>	<i>7733</i>	<i>8480</i>	<i>9576</i>	<i>10415</i>	<i>9934</i>	<i>9179</i>	<i>10150</i>
	<i>М</i>	<i>68040</i>	<i>3229</i>	<i>3580</i>	<i>3578</i>	<i>3903</i>	<i>4390</i>	<i>4830</i>	<i>5341</i>	<i>5043</i>	<i>4570</i>	<i>4942</i>
	<i>Ж</i>	<i>73514</i>	<i>3128</i>	<i>3423</i>	<i>3366</i>	<i>3830</i>	<i>4090</i>	<i>4746</i>	<i>5074</i>	<i>4891</i>	<i>4609</i>	<i>5208</i>
Бачка Топола	С	33321	1281	1493	1624	1897	2074	2121	2093	2137	2116	2358
	М	16238	660	751	825	975	1064	1149	1102	1127	1064	1191
	Ж	17083	621	742	799	922	1010	972	991	1010	1052	1167
Мали Иђош	С	12031	538	625	710	770	793	844	757	756	730	784
	М	5878	272	293	363	406	421	446	399	409	376	383
	Ж	6153	266	332	347	364	372	398	358	347	354	401

ПО ПОПИСУ 2011. (наставак)

50-54	55-59	60-64	65-69	70-74	75-79	80-84	85 и више год.	Пуно-летни	Просечна старост	Пол	Регион Област Град – општина
1269	1342	1095	752	769	607	331	157	13189	41,1	С	Србобран
658	685	516	323	311	226	116	53	6428	39,7	М	
611	657	579	429	458	381	215	104	6761	42,6	Ж	
707	730	650	395	467	348	165	90	7252	42,2	С	Сремски Карловци
336	365	307	178	199	150	54	18	3478	40,9	М	
371	365	343	217	268	198	111	72	3774	43,4	Ж	
2158	2351	2034	1225	1226	929	477	206	22918	40,5	С	Темерин
1004	1172	996	584	537	340	167	60	11115	39,1	М	
1154	1179	1038	641	689	589	310	146	11803	41,9	Ж	
1153	1274	1166	698	756	553	319	151	12747	41,2	С	Тител
630	643	567	331	294	216	109	43	6370	39,9	М	
523	631	599	367	462	337	210	108	6377	42,6	Ж	
11666	12188	10946	8051	7260	5811	3420	1662	122118	42,6	С	Севернобанатска област
5851	5967	5256	3579	3008	2172	1197	489	59129	40,9	М	
5815	6221	5690	4472	4252	3639	2223	1173	62989	44,2	Ж	
4770	5087	4714	2709	2880	2260	1273	664	49221	42,4	С	Кикинда
2349	2503	2303	1212	1201	855	450	190	23842	40,8	М	
2421	2584	2411	1497	1679	1405	823	474	25379	43,9	Ж	
1301	1406	1282	1088	785	645	412	167	14070	42,8	С	Ада
638	694	577	496	327	226	133	57	6732	40,9	М	
663	712	705	592	458	419	279	110	7338	44,5	Ж	
1936	1944	1600	1578	1269	1056	592	268	20842	42,4	С	Кањижа
1018	974	750	705	505	421	222	75	10129	41,0	М	
918	970	850	873	764	635	370	193	10713	43,8	Ж	
990	985	789	549	551	441	277	142	9290	42,6	С	Нови Кнежевац
492	494	378	237	228	144	99	39	4544	40,6	М	
498	491	411	312	323	297	178	103	4746	44,5	Ж	
1764	1815	1656	1482	1171	921	585	288	19206	42,7	С	Сента
883	836	803	659	502	355	205	83	9213	41,1	М	
881	979	853	823	669	566	380	205	9993	44,3	Ж	
905	951	905	645	604	488	281	133	9489	43,5	С	Чока
471	466	445	270	245	171	88	45	4669	41,4	М	
434	485	460	375	359	317	193	88	4820	45,7	Ж	
14306	15289	13066	10101	8506	7020	4208	2138	154017	42,1	С	Севернобачка област
6989	7404	6191	4403	3472	2621	1378	616	73380	40,4	М	
7317	7885	6875	5698	5034	4399	2830	1522	80637	43,7	Ж	
10614	11405	9962	7534	6342	5284	3080	1562	116545	41,9	С	Суботица
5162	5504	4673	3277	2600	1978	997	443	55246	40,2	М	
5452	5901	5289	4257	3742	3306	2083	1119	61299	43,5	Ж	
2728	2890	2292	1942	1639	1337	868	431	27769	43,2	С	Бачка Топола
1357	1417	1108	855	670	506	284	133	13420	41,4	М	
1371	1473	1184	1087	969	831	584	298	14349	44,9	Ж	
964	994	812	625	525	399	260	145	9703	41,1	С	Мали Иђош
470	483	410	271	202	137	97	40	4714	39,4	М	
494	511	402	354	323	262	163	105	4989	42,7	Ж	

3.1. СТАНОВНИШТВО ПРЕМА СТАРОСТИ И ПОЛУ,

Регион Област Град – општина	Пол	Укупно	0–4 год.	5–9	10–14	15–19	20–24	25–29	30–34	35–39	40–44	45–49
Средњобанатска област	С	187667	8302	9031	9063	10994	11732	11753	12047	12106	12384	13804
	М	91656	4313	4710	4637	5626	6149	6267	6388	6281	6339	6885
	Ж	96011	3989	4321	4426	5368	5583	5486	5659	5825	6045	6919
<i>Зрењанин</i>	<i>С</i>	<i>123362</i>	<i>5624</i>	<i>5965</i>	<i>5856</i>	<i>6976</i>	<i>7525</i>	<i>7871</i>	<i>8452</i>	<i>8387</i>	<i>8113</i>	<i>8809</i>
	<i>М</i>	<i>59856</i>	<i>2919</i>	<i>3146</i>	<i>2999</i>	<i>3556</i>	<i>3884</i>	<i>4083</i>	<i>4417</i>	<i>4349</i>	<i>4165</i>	<i>4346</i>
	<i>Ж</i>	<i>63506</i>	<i>2705</i>	<i>2819</i>	<i>2857</i>	<i>3420</i>	<i>3641</i>	<i>3788</i>	<i>4035</i>	<i>4038</i>	<i>3948</i>	<i>4463</i>
Житиште	С	16841	675	793	814	1073	1066	944	901	960	1190	1312
	М	8321	332	405	434	508	574	530	483	510	621	681
	Ж	8520	343	388	380	565	492	414	418	450	569	631
Нова Црња	С	10272	373	493	579	671	664	578	532	545	705	813
	М	5107	196	243	293	348	349	325	304	271	348	419
	Ж	5165	177	250	286	323	315	253	228	274	357	394
Нови Бечеј	С	23925	1130	1183	1171	1461	1623	1573	1465	1497	1527	1841
	М	11730	607	598	584	782	872	863	808	786	769	914
	Ж	12195	523	585	587	679	751	710	657	711	758	927
Сечањ	С	13267	500	597	643	813	854	787	697	717	849	1029
	М	6642	259	318	327	432	470	466	376	365	436	525
	Ж	6625	241	279	316	381	384	321	321	352	413	504
Сремска област	С	312278	13801	14763	15018	17959	19683	20724	20987	20734	20774	22752
	М	153492	7184	7481	7710	9245	10253	10993	11074	10648	10436	11307
	Ж	158786	6617	7282	7308	8714	9430	9731	9913	10086	10338	11445
<i>Сремска Митровица</i>	<i>С</i>	<i>79940</i>	<i>3395</i>	<i>3926</i>	<i>3958</i>	<i>4645</i>	<i>4920</i>	<i>4904</i>	<i>5223</i>	<i>5432</i>	<i>5487</i>	<i>6079</i>
	<i>М</i>	<i>39042</i>	<i>1788</i>	<i>1972</i>	<i>2018</i>	<i>2381</i>	<i>2533</i>	<i>2568</i>	<i>2752</i>	<i>2760</i>	<i>2724</i>	<i>3125</i>
	<i>Ж</i>	<i>40898</i>	<i>1607</i>	<i>1954</i>	<i>1940</i>	<i>2264</i>	<i>2387</i>	<i>2336</i>	<i>2471</i>	<i>2672</i>	<i>2763</i>	<i>2954</i>
Инђија	С	47433	2178	2163	2121	2678	2948	3270	3283	3171	3092	3402
	М	23414	1130	1098	1125	1383	1513	1734	1748	1624	1558	1687
	Ж	24019	1048	1065	996	1295	1435	1536	1535	1547	1534	1715
Ириг	С	10866	429	439	499	587	700	688	593	610	678	803
	М	5323	204	224	260	307	385	385	299	307	321	403
	Ж	5543	225	215	239	280	315	303	294	303	357	400
Пећинци	С	19720	929	976	1029	1164	1346	1378	1240	1291	1307	1552
	М	9939	474	504	512	605	741	783	643	705	642	801
	Ж	9781	455	472	517	559	605	595	597	586	665	751
Рума	С	54339	2248	2406	2566	3154	3368	3525	3588	3555	3596	3917
	М	26654	1162	1226	1329	1601	1780	1908	1898	1781	1823	1923
	Ж	27685	1086	1180	1237	1553	1588	1617	1690	1774	1773	1994
Стара Пазова	С	65792	3170	3356	3157	3733	4246	4767	4944	4571	4301	4403
	М	32332	1657	1693	1615	1958	2171	2407	2614	2353	2183	2072
	Ж	33460	1513	1663	1542	1775	2075	2360	2330	2218	2118	2331
Шид	С	34188	1452	1497	1688	1998	2155	2192	2116	2104	2313	2596
	М	16788	769	764	851	1010	1130	1208	1120	1118	1185	1296
	Ж	17400	683	733	837	988	1025	984	996	986	1128	1300
СРБИЈА – ЈУГ	С	3595613	157453	177872	179753	207634	220336	223031	226998	238495	231971	239916
	М	1773733	81353	91491	92436	107097	113640	116028	116942	121119	116442	119846
	Ж	1821880	76100	86381	87317	100537	106696	107003	110056	117376	115529	120070

ПО ПОПИСУ 2011. (наставак)

50–54	55–59	60–64	65–69	70–74	75–79	80–84	85 и више год.	Пуно-летни	Просечна старост	Пол	Регион Област Град – општина
14139	15992	14201	8987	9436	7510	4307	1879	154814	42,4	С	Средњобанатска област
6971	7966	6575	3851	3842	2833	1491	532	74691	40,5	М	
7168	8026	7626	5136	5594	4677	2816	1347	80123	44,1	Ж	
9075	10485	9589	5931	6024	4851	2689	1140	101780	42,2	С	Зрењанин
4368	5092	4400	2557	2478	1836	933	328	48686	40,4	М	
4707	5393	5189	3374	3546	3015	1756	812	53094	43,9	Ж	
1253	1341	1151	909	1046	728	474	211	13979	43,4	С	Житиште
661	712	528	406	422	294	166	54	6886	41,7	М	
592	629	623	503	624	434	308	157	7093	45,1	Ж	
788	924	757	430	551	455	280	134	8423	43,0	С	Нова Црња
419	501	382	183	210	176	98	42	4169	41,4	М	
369	423	375	247	341	279	182	92	4254	44,6	Ж	
1920	2073	1725	1101	1070	855	470	240	19566	41,5	С	Нови Бечеј
953	1031	784	451	412	296	154	66	9458	39,4	М	
967	1042	941	650	658	559	316	174	10108	43,6	Ж	
1103	1169	979	616	745	621	394	154	11066	43,7	С	Сечањ
570	630	481	254	320	231	140	42	5492	41,7	М	
533	539	498	362	425	390	254	112	5574	45,6	Ж	
24779	26362	22774	13698	15422	12371	6836	2841	258135	42,1	С	Сремска област
12396	13048	10861	6184	6555	4834	2494	789	125701	40,6	М	
12383	13314	11913	7514	8867	7537	4342	2052	132434	43,5	Ж	
6272	6605	5686	3576	4125	3186	1843	678	65930	42,2	С	Сремска Митровица
3067	3271	2655	1582	1741	1235	680	190	31875	40,7	М	
3205	3334	3031	1994	2384	1951	1163	488	34055	43,7	Ж	
3675	4023	3462	2055	2459	1945	1060	448	39396	42,3	С	Инђија
1880	1970	1669	939	1062	807	373	114	19243	40,8	М	
1795	2053	1793	1116	1397	1138	687	334	20153	43,7	Ж	
906	976	851	560	594	521	286	146	9147	44,1	С	Ириг
481	494	401	263	258	189	100	42	4458	42,4	М	
425	482	450	297	336	332	186	104	4689	45,7	Ж	
1539	1532	1305	829	983	756	427	137	16107	41,2	С	Пећинци
792	790	622	360	435	314	171	45	8090	39,9	М	
747	742	683	469	548	442	256	92	8017	42,5	Ж	
4510	4692	4090	2278	2689	2305	1262	590	45261	42,7	С	Рума
2278	2277	1972	1044	1133	887	464	168	22019	41,1	М	
2232	2415	2118	1234	1556	1418	798	422	23242	44,2	Ж	
4985	5551	4937	2885	2860	2208	1181	537	53917	41,0	С	Стара Пазова
2434	2723	2397	1328	1237	878	460	152	26218	39,7	М	
2551	2828	2540	1557	1623	1330	721	385	27699	42,2	Ж	
2892	2983	2443	1515	1712	1450	777	305	28377	42,6	С	Шид
1464	1523	1145	668	689	524	246	78	13798	40,7	М	
1428	1460	1298	847	1023	926	531	227	14579	44,3	Ж	
261586	303394	265158	177030	184334	161713	96585	42354	2957590	42,7	С	СРБИЈА – ЈУГ
130387	150480	129125	82842	82421	68211	38819	15054	1445005	41,5	М	
131199	152914	136033	94188	101913	93502	57766	27300	1512585	43,9	Ж	

3.1. СТАНОВНИШТВО ПРЕМА СТАРОСТИ И ПОЛУ,

Регион Област Град – општина	Пол	Укупно	0–4 год.	5–9	10–14	15–19	20–24	25–29	30–34	35–39	40–44	45–49
Регион Шумадије	С	2031697	92447	103535	102503	117320	126802	127937	129807	134429	130649	136535
и Западне Србије	М	1000820	47733	53247	52638	60183	65291	66713	66679	67997	65152	67810
	Ж	1030877	44714	50288	49865	57137	61511	61224	63128	66432	65497	68725
Златиборска област	С	286549	12691	14284	14435	16853	18691	17578	17070	18208	18871	20829
	М	141662	6485	7340	7417	8641	9661	9322	8752	9296	9399	10320
	Ж	144887	6206	6944	7018	8212	9030	8256	8318	8912	9472	10509
<i>Ужице</i>	<i>С</i>	<i>78040</i>	<i>3352</i>	<i>3586</i>	<i>3599</i>	<i>4360</i>	<i>5045</i>	<i>4872</i>	<i>4902</i>	<i>5294</i>	<i>5446</i>	<i>5854</i>
	<i>М</i>	<i>37874</i>	<i>1693</i>	<i>1807</i>	<i>1816</i>	<i>2274</i>	<i>2540</i>	<i>2513</i>	<i>2456</i>	<i>2590</i>	<i>2591</i>	<i>2857</i>
	<i>Ж</i>	<i>40166</i>	<i>1659</i>	<i>1779</i>	<i>1783</i>	<i>2086</i>	<i>2505</i>	<i>2359</i>	<i>2446</i>	<i>2704</i>	<i>2855</i>	<i>2997</i>
Ариље	С	18792	843	942	1006	1108	1235	1169	1062	1321	1209	1326
	М	9316	428	470	519	557	639	617	530	688	597	647
	Ж	9476	415	472	487	551	596	552	532	633	612	679
Бајина Башта	С	26022	1073	1235	1240	1427	1574	1488	1540	1721	1691	1970
	М	12990	556	654	658	712	838	778	807	910	892	984
	Ж	13032	517	581	582	715	736	710	733	811	799	986
Косјерић	С	12090	463	549	510	612	651	636	705	707	758	800
	М	6010	237	311	248	334	339	360	368	368	386	381
	Ж	6080	226	238	262	278	312	276	337	339	372	419
Нова Варош	С	16638	563	735	742	890	1095	957	840	873	979	1184
	М	8274	292	373	360	447	564	526	461	447	507	594
	Ж	8364	271	362	382	443	531	431	379	426	472	590
Пожега	С	29638	1140	1356	1380	1710	1680	1757	1754	1851	1866	1980
	М	14509	598	721	708	854	851	935	916	942	910	943
	Ж	15129	542	635	672	856	829	822	838	909	956	1037
Прибој	С	27133	904	1306	1339	1652	1839	1635	1481	1499	1704	2152
	М	13410	453	644	682	908	961	880	735	759	818	1077
	Ж	13723	451	662	657	744	878	755	746	740	886	1075
Пријеполје	С	37059	1967	2004	2099	2547	2721	2463	2198	2249	2463	2636
	М	18551	1032	1039	1119	1299	1417	1336	1157	1144	1274	1327
	Ж	18508	935	965	980	1248	1304	1127	1041	1105	1189	1309
Сјеница	С	26392	1766	1928	1881	1817	1948	1765	1765	1783	1808	1808
	М	13434	876	983	983	902	1036	949	911	965	931	928
	Ж	12958	890	945	898	915	912	816	854	818	877	880
Чајетина	С	14745	620	643	639	730	903	836	823	910	947	1119
	М	7294	320	338	324	354	476	428	411	483	493	582
	Ж	7451	300	305	315	376	427	408	412	427	454	537
Колубарска област	С	174513	7278	8091	8081	9718	10687	10673	10669	11160	11268	12646
	М	86476	3812	4144	4094	4911	5545	5700	5492	5767	5574	6476
	Ж	88037	3466	3947	3987	4807	5142	4973	5177	5393	5694	6170
<i>Ваљево</i>	<i>С</i>	<i>90312</i>	<i>3724</i>	<i>3991</i>	<i>3923</i>	<i>4835</i>	<i>5657</i>	<i>5818</i>	<i>5945</i>	<i>5938</i>	<i>5873</i>	<i>6771</i>
	<i>М</i>	<i>44148</i>	<i>1992</i>	<i>2009</i>	<i>2018</i>	<i>2467</i>	<i>2912</i>	<i>3055</i>	<i>2976</i>	<i>2993</i>	<i>2767</i>	<i>3389</i>
	<i>Ж</i>	<i>46164</i>	<i>1732</i>	<i>1982</i>	<i>1905</i>	<i>2368</i>	<i>2745</i>	<i>2763</i>	<i>2969</i>	<i>2945</i>	<i>3106</i>	<i>3382</i>
Лајковац	С	15475	729	779	765	899	1028	1030	923	974	981	1149
	М	7738	394	414	372	443	515	574	480	512	500	595
	Ж	7737	335	365	393	456	513	456	443	462	481	554
Љиг	С	12754	519	577	604	737	744	660	726	764	782	789
	М	6319	279	298	305	382	389	336	384	408	397	411
	Ж	6435	240	279	299	355	355	324	342	356	385	378

ПО ПОПИСУ 2011. (наставак)

50-54	55-59	60-64	65-69	70-74	75-79	80-84	85 и више год.	Пуно-летни	Просечна старост	Пол	Регион Област Град – општина
151921	174979	143823	94459	101282	88370	52439	22460	1663790	42,3	С	Регион Шумадије
74884	86546	70104	44077	45385	37140	21280	7961	811474	41,1	М	и Западне Србије
77037	88433	73719	50382	55897	51230	31159	14499	852316	43,4	Ж	
22193	24588	19913	13843	14644	12075	6828	2955	235209	42,3	С	Златиборска област
11116	12142	9740	6447	6662	5003	2824	1095	115373	41,2	М	
11077	12446	10173	7396	7982	7072	4004	1860	119836	43,4	Ж	
6243	6963	5491	3474	3858	3114	1802	785	64949	42,5	С	Ужице
2999	3383	2708	1609	1757	1275	737	269	31253	41,4	М	
3244	3580	2783	1865	2101	1839	1065	516	33696	43,5	Ж	
1460	1656	1234	832	920	774	502	193	15340	42,0	С	Ариље
746	855	622	394	419	322	192	74	7547	41,1	М	
714	801	612	438	501	452	310	119	7793	43,0	Ж	
2038	2294	1848	1360	1361	1229	661	272	21632	43,3	С	Бајина Башта
1054	1139	906	640	635	468	268	91	10702	42,0	М	
984	1155	942	720	726	761	393	181	10930	44,7	Ж	
932	1161	897	632	690	701	494	192	10234	45,5	С	Косјерић
464	580	471	295	299	284	215	70	5043	44,0	М	
468	581	426	337	391	417	279	122	5191	47,1	Ж	
1474	1611	1301	952	965	805	491	181	14075	44,8	С	Нова Варош
752	833	632	458	408	345	209	66	7005	43,7	М	
722	778	669	494	557	460	282	115	7070	45,8	Ж	
2354	2775	2108	1380	1591	1533	943	480	24748	44,1	С	Пожега
1175	1360	1027	643	730	612	405	179	11981	42,8	М	
1179	1415	1081	737	861	921	538	301	12767	45,4	Ж	
2324	2565	2055	1585	1426	1043	451	173	22601	42,9	С	Прибој
1164	1275	964	742	662	440	179	67	11082	41,9	М	
1160	1290	1091	843	764	603	272	106	11519	43,9	Ж	
2697	2714	2501	1824	1906	1241	585	244	29468	40,1	С	Пријеполје
1378	1289	1173	852	855	525	241	94	14586	38,9	М	
1319	1425	1328	972	1051	716	344	150	14882	41,3	Ж	
1603	1565	1442	1058	1070	803	399	183	19724	37,0	С	Сјеница
849	767	717	475	526	373	181	82	10055	36,6	М	
754	798	725	583	544	430	218	101	9669	37,5	Ж	
1068	1284	1036	746	857	832	500	252	12438	44,7	С	Чајетина
535	661	520	339	371	359	197	103	6119	43,5	М	
533	623	516	407	486	473	303	149	6319	45,9	Ж	
13949	15195	11975	8373	8998	8701	5124	1927	145319	43,4	С	Колубарска област
6911	7615	5937	3949	4016	3712	2110	711	71476	42,2	М	
7038	7580	6038	4424	4982	4989	3014	1216	73843	44,5	Ж	
7407	8003	6188	4269	4456	4216	2337	961	75810	43,2	С	Ваљево
3558	3914	3032	2006	1946	1809	963	342	36654	42,0	М	
3849	4089	3156	2263	2510	2407	1374	619	39156	44,3	Ж	
1213	1335	1025	689	679	715	411	151	12673	42,0	С	Лајковац
606	688	513	310	304	305	154	59	6291	40,9	М	
607	647	512	379	375	410	257	92	6382	43,2	Ж	
972	1126	925	656	776	753	470	174	10627	44,7	С	Љиг
482	551	457	304	344	339	187	66	5207	43,4	М	
490	575	468	352	432	414	283	108	5420	46,1	Ж	

3.1. СТАНОВНИШТВО ПРЕМА СТАРОСТИ И ПОЛУ,

Регион Област Град – општина	Пол	Укупно	0–4 год.	5–9	10–14	15–19	20–24	25–29	30–34	35–39	40–44	45–49
Мионица	С	14335	616	747	659	833	746	807	795	858	847	966
	М	7249	312	400	353	419	384	447	421	460	456	510
	Ж	7086	304	347	306	414	362	360	374	398	391	456
Осечина	С	12536	373	564	577	685	659	622	589	754	842	933
	М	6405	178	272	302	351	354	336	326	424	440	498
	Ж	6131	195	292	275	334	305	286	263	330	402	435
Уб	С	29101	1317	1433	1553	1729	1853	1736	1691	1872	1943	2038
	М	14617	657	751	744	849	991	952	905	970	1014	1073
	Ж	14484	660	682	809	880	862	784	786	902	929	965
Мачванска област	С	298931	13070	15049	14969	17368	18611	18709	18952	20032	19764	21237
	М	148184	6815	7683	7776	8952	9784	9795	9853	10149	9943	10587
	Ж	150747	6255	7366	7193	8416	8827	8914	9099	9883	9821	10650
Шабач	С	115884	5265	5896	5641	6558	7163	7647	7966	8073	7844	8004
	М	56671	2786	3022	2940	3403	3703	3903	4114	3997	3882	3863
	Ж	59213	2479	2874	2701	3155	3460	3744	3852	4076	3962	4141
Богатић	С	28883	1254	1465	1487	1710	1764	1735	1756	1936	1917	1999
	М	14571	666	749	777	899	903	938	933	1003	1001	1020
	Ж	14312	588	716	710	811	861	797	823	933	916	979
Владимирци	С	17462	695	829	809	965	1033	924	938	1057	1110	1296
	М	8937	372	445	431	520	597	541	498	560	560	704
	Ж	8525	323	384	378	445	436	383	440	497	550	592
Коцељева	С	13129	500	668	683	716	753	719	797	809	849	948
	М	6699	260	348	370	344	413	400	419	434	434	495
	Ж	6430	240	320	313	372	340	319	378	375	415	453
Крупань	С	17295	665	810	874	1060	1069	971	944	1170	1175	1279
	М	8748	329	414	449	529	567	496	518	635	606	687
	Ж	8547	336	396	425	531	502	475	426	535	569	592
Лозница	С	79327	3653	4077	4054	4696	5022	5147	5039	5312	5066	5584
	М	39091	1863	2071	2110	2382	2636	2667	2587	2679	2559	2735
	Ж	40236	1790	2006	1944	2314	2386	2480	2452	2633	2507	2849
Љубовија	С	14469	571	698	740	859	930	788	799	935	1007	1089
	М	7295	309	342	375	453	474	435	405	472	523	596
	Ж	7174	262	356	365	406	456	353	394	463	484	493
Мали Зворник	С	12482	467	606	681	804	877	778	713	740	796	1038
	М	6172	230	292	324	422	491	415	379	369	378	487
	Ж	6310	237	314	357	382	386	363	334	371	418	551
Моравичка област	С	212603	8988	10049	9828	11609	13049	13200	13311	13989	13484	14558
	М	104309	4657	5153	5075	5932	6711	6916	6888	7016	6685	7180
	Ж	108294	4331	4896	4753	5677	6338	6284	6423	6973	6799	7378
Чачак	С	115337	5117	5643	5445	6272	7121	7524	7583	7685	7190	7901
	М	55995	2687	2910	2808	3178	3634	3890	3808	3814	3490	3823
	Ж	59342	2430	2733	2637	3094	3487	3634	3775	3871	3700	4078
Горњи Милановац	С	44406	1859	1967	1926	2417	2649	2792	2858	2916	2796	2901
	М	21802	943	1019	970	1260	1382	1486	1553	1443	1393	1409
	Ж	22604	916	948	956	1157	1267	1306	1305	1473	1403	1492
Ивањица	С	31963	1343	1544	1511	1799	2026	1794	1809	2161	2193	2293
	М	16081	693	762	813	892	1032	976	954	1111	1126	1201
	Ж	15882	650	782	698	907	994	818	855	1050	1067	1092

ПО ПОПИСУ 2011. (наставак)

50-54	55-59	60-64	65-69	70-74	75-79	80-84	85 и више год.	Пуно-летни	Просечна старост	Пол	Регион Област Град – општина
1041	1260	1048	737	827	824	529	195	11824	44,4	С	Мионица
503	645	530	368	393	343	223	82	5943	43,2	М	
538	615	518	369	434	481	306	113	5881	45,6	Ж	
1074	1084	883	722	813	764	447	151	10610	45,9	С	Осечина
586	589	455	344	393	302	202	53	5430	44,9	М	
488	495	428	378	420	462	245	98	5180	46,8	Ж	
2242	2387	1906	1300	1447	1429	930	295	23775	42,5	С	Уб
1176	1228	950	617	636	614	381	109	11951	41,6	М	
1066	1159	956	683	811	815	549	186	11824	43,5	Ж	
23570	26312	21135	13750	14066	12630	7041	2666	245479	42,1	С	Мачванска област
11674	13147	10374	6543	6242	5176	2806	885	120526	40,9	М	
11896	13165	10761	7207	7824	7454	4235	1781	124953	43,3	Ж	
<i>8903</i>	<i>10147</i>	<i>8432</i>	<i>5152</i>	<i>5048</i>	<i>4569</i>	<i>2538</i>	<i>1038</i>	<i>95235</i>	<i>41,7</i>	<i>С</i>	<i>Шабач</i>
<i>4258</i>	<i>4895</i>	<i>4047</i>	<i>2403</i>	<i>2259</i>	<i>1845</i>	<i>993</i>	<i>358</i>	<i>45894</i>	<i>40,4</i>	<i>М</i>	
<i>4645</i>	<i>5252</i>	<i>4385</i>	<i>2749</i>	<i>2789</i>	<i>2724</i>	<i>1545</i>	<i>680</i>	<i>49341</i>	<i>43,0</i>	<i>Ж</i>	
2052	2510	1987	1397	1465	1375	795	279	23653	42,6	С	Богатић
1034	1278	1004	687	701	568	310	100	11830	41,4	М	
1018	1232	983	710	764	807	485	179	11823	43,7	Ж	
1234	1469	1341	948	1017	1000	584	213	14571	44,5	С	Владимирци
633	761	679	468	461	425	232	50	7387	42,8	М	
601	708	662	480	556	575	352	163	7184	46,4	Ж	
1059	1145	884	640	717	698	398	146	10863	43,7	С	Коцељева
554	604	479	301	315	323	167	39	5526	42,6	М	
505	541	405	339	402	375	231	107	5337	44,8	Ж	
1468	1589	1169	828	907	762	412	143	14309	42,9	С	Крупањ
757	859	576	402	405	303	166	50	7247	42,0	М	
711	730	593	426	502	459	246	93	7062	43,8	Ж	
6432	6982	5551	3595	3643	3182	1668	624	64674	41,6	С	Лозница
3163	3493	2677	1724	1554	1301	679	211	31598	40,5	М	
3269	3489	2874	1871	2089	1881	989	413	33076	42,7	Ж	
1274	1298	984	705	707	595	372	118	11941	42,7	С	Љубовија
692	663	503	329	299	230	155	40	5987	41,7	М	
582	635	481	376	408	365	217	78	5954	43,8	Ж	
1148	1172	787	485	562	449	274	105	10233	41,7	С	Мали Зворник
583	594	409	229	248	181	104	37	5057	40,8	М	
565	578	378	256	314	268	170	68	5176	42,6	Ж	
16227	19344	14914	9782	11666	10051	5905	2649	176926	43,3	С	Моравичка област
7934	9522	7220	4482	5219	4346	2410	963	85903	42,1	М	
8293	9822	7694	5300	6447	5705	3495	1686	91023	44,5	Ж	
<i>8837</i>	<i>10213</i>	<i>7925</i>	<i>5077</i>	<i>6129</i>	<i>5207</i>	<i>3051</i>	<i>1417</i>	<i>95377</i>	<i>42,7</i>	<i>С</i>	<i>Чачак</i>
<i>4198</i>	<i>4922</i>	<i>3831</i>	<i>2277</i>	<i>2720</i>	<i>2259</i>	<i>1242</i>	<i>504</i>	<i>45656</i>	<i>41,4</i>	<i>М</i>	
<i>4639</i>	<i>5291</i>	<i>4094</i>	<i>2800</i>	<i>3409</i>	<i>2948</i>	<i>1809</i>	<i>913</i>	<i>49721</i>	<i>44,0</i>	<i>Ж</i>	
3333	4241	3252	2149	2468	2154	1253	475	37282	43,7	С	Горњи Милановац
1613	2064	1516	997	1095	941	528	190	18148	42,4	М	
1720	2177	1736	1152	1373	1213	725	285	19134	44,9	Ж	
2485	2907	2254	1437	1672	1507	816	412	26535	43,1	С	Ивањица
1298	1513	1135	693	781	639	306	156	13296	42,2	М	
1187	1394	1119	744	891	868	510	256	13239	44,1	Ж	

3.1. СТАНОВНИШТВО ПРЕМА СТАРОСТИ И ПОЛУ,

Регион Област Град – општина	Пол	Укупно	0–4 год.	5–9	10–14	15–19	20–24	25–29	30–34	35–39	40–44	45–49
Лучани	С	20897	669	895	946	1121	1253	1090	1061	1227	1305	1463
	М	10431	334	462	484	602	663	564	573	648	676	747
	Ж	10466	335	433	462	519	590	526	488	579	629	716
Поморавска област	С	214536	8735	9735	10510	12140	12386	12502	13091	13722	13383	13388
	М	104089	4492	5019	5317	6209	6311	6470	6682	6895	6614	6617
	Ж	110447	4243	4716	5193	5931	6075	6032	6409	6827	6769	6771
Јагодина	С	71852	3267	3404	3670	4186	4194	4442	4755	4916	4695	4449
	М	34770	1680	1790	1870	2063	2062	2254	2469	2421	2372	2160
	Ж	37082	1587	1614	1800	2123	2132	2188	2286	2495	2323	2289
Деспотовац	С	23191	795	968	1106	1294	1293	1179	1235	1435	1386	1446
	М	11391	417	501	559	659	680	614	642	711	714	751
	Ж	11800	378	467	547	635	613	565	593	724	672	695
Параћин	С	54242	2318	2545	2706	3118	3365	3374	3287	3427	3334	3523
	М	26417	1183	1280	1366	1635	1726	1739	1652	1751	1578	1711
	Ж	27825	1135	1265	1340	1483	1639	1635	1635	1676	1756	1812
Рековац	С	11055	314	386	425	529	517	492	537	566	643	620
	М	5431	171	196	215	267	262	277	291	294	339	348
	Ж	5624	143	190	210	262	255	215	246	272	304	272
Свилајнац	С	23551	859	1096	1155	1336	1239	1213	1345	1476	1477	1401
	М	11231	438	561	569	696	645	624	653	739	709	675
	Ж	12320	421	535	586	640	594	589	692	737	768	726
Ђуприја	С	30645	1182	1336	1448	1677	1778	1802	1932	1902	1848	1949
	М	14849	603	691	738	889	936	962	975	979	902	972
	Ж	15796	579	645	710	788	842	840	957	923	946	977
Расинска област	С	241999	9771	11307	11794	13322	14092	14208	15087	16330	15316	15326
	М	118969	5024	5834	6017	6803	7294	7411	7731	8340	7657	7603
	Ж	123030	4747	5473	5777	6519	6798	6797	7356	7990	7659	7723
Крушевац	С	128752	5552	6376	6478	7128	7465	7930	8769	9135	8156	7997
	М	62802	2860	3270	3329	3665	3849	4042	4481	4590	4034	3920
	Ж	65950	2692	3106	3149	3463	3616	3888	4288	4545	4122	4077
Александровац	С	26522	1001	1199	1322	1469	1581	1431	1504	1723	1761	1718
	М	13295	511	629	639	741	801	753	761	902	930	895
	Ж	13227	490	570	683	728	780	678	743	821	831	823
Брус	С	16317	570	687	764	960	1013	827	822	1038	1142	1185
	М	8375	309	364	412	468	555	434	431	547	584	648
	Ж	7942	261	323	352	492	458	393	391	491	558	537
Варварин	С	17966	730	771	908	994	968	932	1009	1172	1092	1119
	М	8830	362	396	457	518	501	504	509	620	562	561
	Ж	9136	368	375	451	476	467	428	500	552	530	558
Трстеник	С	42966	1555	1849	1850	2211	2512	2549	2441	2683	2541	2722
	М	21016	793	940	938	1109	1305	1392	1271	1392	1239	1272
	Ж	21950	762	909	912	1102	1207	1157	1170	1291	1302	1450
Ђићевац	С	9476	363	425	472	560	553	539	542	579	624	585
	М	4651	189	235	242	302	283	286	278	289	308	307
	Ж	4825	174	190	230	258	270	253	264	290	316	278

ПО ПОПИСУ 2011. (наставак)

50-54	55-59	60-64	65-69	70-74	75-79	80-84	85 и више год.	Пуно-летни	Просеч-на старост	Пол	Регион Област Град – општина
1572	1983	1483	1119	1397	1183	785	345	17732	45,8	С	Лучани
825	1023	738	515	623	507	334	113	8803	44,4	М	
747	960	745	604	774	676	451	232	8929	47,1	Ж	
15584	18338	16660	11378	11912	10844	7018	3210	178310	44,1	С	Поморавска област
7688	9072	8080	5260	5159	4447	2667	1090	85578	42,6	М	
7896	9266	8580	6118	6753	6397	4351	2120	92732	45,4	Ж	
<i>5168</i>	<i>5955</i>	<i>5615</i>	<i>3470</i>	<i>3508</i>	<i>3265</i>	<i>1974</i>	<i>919</i>	<i>59032</i>	<i>42,7</i>	<i>С</i>	<i>Јагодина</i>
<i>2509</i>	<i>2857</i>	<i>2689</i>	<i>1600</i>	<i>1526</i>	<i>1367</i>	<i>775</i>	<i>306</i>	<i>28209</i>	<i>41,4</i>	<i>М</i>	
<i>2659</i>	<i>3098</i>	<i>2926</i>	<i>1870</i>	<i>1982</i>	<i>1898</i>	<i>1199</i>	<i>613</i>	<i>30823</i>	<i>43,9</i>	<i>Ж</i>	
1651	1994	1770	1425	1544	1374	913	383	19561	45,9	С	Деспотовац
853	1010	873	652	685	554	374	142	9522	44,4	М	
798	984	897	773	859	820	539	241	10039	47,3	Ж	
4123	4726	3979	2772	2901	2556	1490	698	44790	43,2	С	Параћин
2073	2378	1967	1297	1250	1055	537	239	21601	41,9	М	
2050	2348	2012	1475	1651	1501	953	459	23189	44,4	Ж	
723	1000	927	665	849	844	664	354	9636	49,8	С	Рековац
368	532	448	315	384	352	267	105	4705	47,8	М	
355	468	479	350	465	492	397	249	4931	51,6	Ж	
1618	1894	1879	1377	1422	1315	1010	439	19617	45,4	С	Свилајнац
797	944	918	615	601	513	383	151	9248	43,7	М	
821	950	961	762	821	802	627	288	10369	47,0	Ж	
2301	2769	2490	1669	1688	1490	967	417	25674	44,3	С	Ђуприја
1088	1351	1185	781	713	606	331	147	12293	42,6	М	
1213	1418	1305	888	975	884	636	270	13381	45,9	Ж	
17502	21899	19206	12002	12642	11635	7250	3310	201209	43,7	С	Расинска област
8682	10913	9446	5665	5721	4842	2893	1093	98046	42,4	М	
8820	10986	9760	6337	6921	6793	4357	2217	103163	44,9	Ж	
<i>9093</i>	<i>11552</i>	<i>10285</i>	<i>6182</i>	<i>6243</i>	<i>5590</i>	<i>3321</i>	<i>1500</i>	<i>106080</i>	<i>42,7</i>	<i>С</i>	<i>Крушевац</i>
<i>4373</i>	<i>5597</i>	<i>4947</i>	<i>2878</i>	<i>2799</i>	<i>2359</i>	<i>1320</i>	<i>489</i>	<i>51127</i>	<i>41,4</i>	<i>М</i>	
<i>4720</i>	<i>5955</i>	<i>5338</i>	<i>3304</i>	<i>3444</i>	<i>3231</i>	<i>2001</i>	<i>1011</i>	<i>54953</i>	<i>43,9</i>	<i>Ж</i>	
1983	2280	2050	1336	1485	1415	887	377	22163	44,3	С	Александровац
1056	1194	1037	670	694	574	382	126	11095	43,5	М	
927	1086	1013	666	791	841	505	251	11068	45,2	Ж	
1205	1324	1177	964	1031	869	517	222	13717	44,8	С	Брус
671	712	595	483	492	364	218	88	7017	43,8	М	
534	612	582	481	539	505	299	134	6700	45,8	Ж	
1201	1610	1466	905	984	1006	721	378	14948	45,1	С	Варварин
617	834	739	425	415	418	276	116	7286	43,6	М	
584	776	727	480	569	588	445	262	7662	46,6	Ж	
3320	4305	3451	2129	2393	2291	1502	662	36434	45,1	С	Трстеник
1612	2147	1770	975	1102	944	590	225	17711	43,8	М	
1708	2158	1681	1154	1291	1347	912	437	18723	46,4	Ж	
700	828	777	486	506	464	302	171	7867	44,2	С	Ћићевац
353	429	358	234	219	183	107	49	3810	42,3	М	
347	399	419	252	287	281	195	122	4057	46,0	Ж	

3.1. СТАНОВНИШТВО ПРЕМА СТАРОСТИ И ПОЛУ,

Регион Област Град – општина	Пол	Укупно	0–4 год.	5–9	10–14	15–19	20–24	25–29	30–34	35–39	40–44	45–49
Рашка област	С	309258	18963	20783	19314	20197	21038	21305	21443	21420	20142	19368
	М	153350	9789	10821	9966	10468	10708	10873	10793	10669	10152	9652
	Ж	155908	9174	9962	9348	9729	10330	10432	10650	10751	9990	9716
<i>Краљево</i>	<i>С</i>	<i>125488</i>	<i>5646</i>	<i>6516</i>	<i>6594</i>	<i>7317</i>	<i>7416</i>	<i>7806</i>	<i>8202</i>	<i>8813</i>	<i>8371</i>	<i>8054</i>
	<i>М</i>	<i>61585</i>	<i>2921</i>	<i>3454</i>	<i>3392</i>	<i>3799</i>	<i>3775</i>	<i>3982</i>	<i>4136</i>	<i>4414</i>	<i>4248</i>	<i>4044</i>
	<i>Ж</i>	<i>63903</i>	<i>2725</i>	<i>3062</i>	<i>3202</i>	<i>3518</i>	<i>3641</i>	<i>3824</i>	<i>4066</i>	<i>4399</i>	<i>4123</i>	<i>4010</i>
Врњачка Бања	С	27527	1118	1348	1356	1574	1705	1647	1724	1764	1750	1810
	М	13291	570	690	699	782	865	851	861	856	850	923
	Ж	14236	548	658	657	792	840	796	863	908	900	887
Нови Пазар	С	100410	8271	8799	7730	7426	7879	7780	7587	6902	6545	6229
	М	49984	4272	4513	4000	3867	3937	3884	3738	3338	3244	3008
	Ж	50426	3999	4286	3730	3559	3942	3896	3849	3564	3301	3221
Рашка	С	24678	1095	1176	1216	1431	1447	1495	1557	1677	1535	1496
	М	12376	560	606	633	763	723	799	815	861	802	780
	Ж	12302	535	570	583	668	724	696	742	816	733	716
Тутин	С	31155	2833	2944	2418	2449	2591	2577	2373	2264	1941	1779
	М	16114	1466	1558	1242	1257	1408	1357	1243	1200	1008	897
	Ж	15041	1367	1386	1176	1192	1183	1220	1130	1064	933	882
Шумадијска област	С	293308	12951	14237	13572	16113	18248	19762	20184	19568	18421	19183
	М	143781	6659	7253	6976	8267	9277	10226	10488	9865	9128	9375
	Ж	149527	6292	6984	6596	7846	8971	9536	9696	9703	9293	9808
<i>Крагујевац</i>	<i>С</i>	<i>179417</i>	<i>8235</i>	<i>8705</i>	<i>8187</i>	<i>9620</i>	<i>11501</i>	<i>12905</i>	<i>13076</i>	<i>12224</i>	<i>11275</i>	<i>11978</i>
	<i>М</i>	<i>87334</i>	<i>4207</i>	<i>4396</i>	<i>4216</i>	<i>4933</i>	<i>5755</i>	<i>6553</i>	<i>6696</i>	<i>6073</i>	<i>5504</i>	<i>5774</i>
	<i>Ж</i>	<i>92083</i>	<i>4028</i>	<i>4309</i>	<i>3971</i>	<i>4687</i>	<i>5746</i>	<i>6352</i>	<i>6380</i>	<i>6151</i>	<i>5771</i>	<i>6204</i>
Аранђеловац	С	46225	2119	2431	2219	2661	2814	2965	3151	3123	2947	2967
	М	22647	1097	1261	1123	1369	1426	1558	1646	1561	1437	1445
	Ж	23578	1022	1170	1096	1292	1388	1407	1505	1562	1510	1522
Баточина	С	11760	491	601	583	681	722	741	765	763	712	724
	М	5891	267	313	316	341	363	403	416	393	378	359
	Ж	5869	224	288	267	340	359	338	349	370	334	365
Кнић	С	14237	470	611	623	741	791	773	711	818	863	896
	М	7175	228	318	317	398	438	425	378	441	457	471
	Ж	7062	242	293	306	343	353	348	333	377	406	425
Лапово	С	7837	317	356	379	465	495	449	492	504	515	516
	М	3832	170	186	182	227	242	232	273	269	251	268
	Ж	4005	147	170	197	238	253	217	219	235	264	248
Рача	С	11503	423	500	527	652	686	635	682	756	698	721
	М	5749	227	241	264	343	372	346	388	409	364	382
	Ж	5754	196	259	263	309	314	289	294	347	334	339
Топола	С	22329	896	1033	1054	1293	1239	1294	1307	1380	1411	1381
	М	11153	463	538	558	656	681	709	691	719	737	676
	Ж	11176	433	495	496	637	558	585	616	661	674	705

ПО ПОПИСУ 2011. (наставак)

50-54	55-59	60-64	65-69	70-74	75-79	80-84	85 и више год.	Пуно-летни	Просечна старост	Пол	Регион Област Град – општина
20431	22417	18227	12222	13148	10353	6015	2472	238175	38,6	С	Рашка област
9999	10909	8797	5592	5993	4527	2627	1015	116537	37,6	М	
10432	11508	9430	6630	7155	5826	3388	1457	121638	39,5	Ж	
<i>8654</i>	<i>10585</i>	<i>8673</i>	<i>5837</i>	<i>6797</i>	<i>5549</i>	<i>3259</i>	<i>1399</i>	<i>102405</i>	<i>42,3</i>	<i>С</i>	<i>Краљево</i>
<i>4186</i>	<i>5102</i>	<i>4110</i>	<i>2639</i>	<i>3053</i>	<i>2403</i>	<i>1387</i>	<i>540</i>	<i>49602</i>	<i>41,0</i>	<i>М</i>	
<i>4468</i>	<i>5483</i>	<i>4563</i>	<i>3198</i>	<i>3744</i>	<i>3146</i>	<i>1872</i>	<i>859</i>	<i>52803</i>	<i>43,5</i>	<i>Ж</i>	
2040	2316	1990	1319	1588	1284	867	327	22799	43,3	С	Врњачка Бања
981	1106	908	583	729	556	368	113	10878	42,0	М	
1059	1210	1082	736	859	728	499	214	11921	44,5	Ж	
6149	5751	4487	3010	2698	1858	939	370	71105	33,5	С	Нови Пазар
3035	2820	2241	1373	1273	809	438	194	34815	32,9	М	
3114	2931	2246	1637	1425	1049	501	176	36290	34,1	Ж	
1928	2167	1882	1205	1322	1103	672	274	20336	43,0	С	Рашка
946	1096	953	571	580	471	294	123	10121	42,0	М	
982	1071	929	634	742	632	378	151	10215	43,9	Ж	
1660	1598	1195	851	743	559	278	102	21530	32,1	С	Тутин
851	785	585	426	358	288	140	45	11121	31,7	М	
809	813	610	425	385	271	138	57	10409	32,5	Ж	
22465	26886	21793	13109	14206	12081	7258	3271	243163	42,5	С	Шумадијска област
10880	13226	10510	6139	6373	5087	2943	1109	118035	41,3	М	
11585	13660	11283	6970	7833	6994	4315	2162	125128	43,6	Ж	
<i>13942</i>	<i>16535</i>	<i>13262</i>	<i>7740</i>	<i>8116</i>	<i>6675</i>	<i>3719</i>	<i>1722</i>	<i>148733</i>	<i>41,8</i>	<i>С</i>	<i>Крагујевац</i>
<i>6635</i>	<i>8055</i>	<i>6353</i>	<i>3646</i>	<i>3632</i>	<i>2850</i>	<i>1461</i>	<i>595</i>	<i>71642</i>	<i>40,7</i>	<i>М</i>	
<i>7307</i>	<i>8480</i>	<i>6909</i>	<i>4094</i>	<i>4484</i>	<i>3825</i>	<i>2258</i>	<i>1127</i>	<i>77091</i>	<i>42,8</i>	<i>Ж</i>	
3534	4243	3365	2011	2243	1858	1107	467	37889	42,0	С	Аранђеловац
1722	2076	1601	946	995	763	470	151	18346	40,8	М	
1812	2167	1764	1065	1248	1095	637	316	19543	43,2	Ж	
846	1057	973	541	570	483	369	138	9705	42,8	С	Баточина
432	516	496	266	241	192	150	49	4794	41,4	М	
414	541	477	275	329	291	219	89	4911	44,2	Ж	
1056	1230	1025	735	1062	973	609	250	12091	46,6	С	Кнић
562	654	497	333	488	405	278	87	6076	45,1	М	
494	576	528	402	574	568	331	163	6015	48,0	Ж	
597	695	568	391	383	346	237	132	6514	43,4	С	Лапово
303	345	280	170	165	145	80	44	3167	41,9	М	
294	350	288	221	218	201	157	88	3347	44,8	Ж	
776	1090	912	606	568	578	467	226	9658	44,8	С	Рача
386	532	465	275	258	231	198	68	4805	43,2	М	
390	558	447	331	310	347	269	158	4853	46,4	Ж	
1714	2036	1688	1085	1264	1168	750	336	18573	44,3	С	Топола
840	1048	818	503	594	501	306	115	9205	42,8	М	
874	988	870	582	670	667	444	221	9368	45,7	Ж	

3.1. СТАНОВНИШТВО ПРЕМА СТАРОСТИ И ПОЛУ,

Регион Област Град – општина	Пол	Укупно	0–4 год.	5–9	10–14	15–19	20–24	25–29	30–34	35–39	40–44	45–49
Регион Јужне и Источне Србије	С	1563916	65006	74337	77250	90314	93534	95094	97191	104066	101322	103381
	М	772913	33620	38244	39798	46914	48349	49315	50263	53122	51290	52036
	Ж	791003	31386	36093	37452	43400	45185	45779	46928	50944	50032	51345
Борска област	С	124992	4573	5327	5831	6885	6947	6932	7011	8133	8008	8310
	М	61096	2359	2730	3003	3628	3687	3657	3750	4142	3980	4089
	Ж	63896	2214	2597	2828	3257	3260	3275	3261	3991	4028	4221
<i>Бор</i>	С	48615	1983	2323	2420	2929	3069	3041	2911	3256	3245	3465
	М	23871	1034	1168	1238	1535	1633	1614	1536	1639	1559	1667
	Ж	24744	949	1155	1182	1394	1436	1427	1375	1617	1686	1798
Кладово	С	20635	722	783	853	1019	987	1069	1091	1301	1288	1269
	М	10068	384	403	440	538	517	559	588	677	687	634
	Ж	10567	338	380	413	481	470	510	503	624	601	635
Мајданпек	С	18686	647	821	902	1099	1129	1083	1011	1226	1283	1371
	М	9331	337	445	464	608	605	586	564	635	649	697
	Ж	9355	310	376	438	491	524	497	447	591	634	674
Неготин	С	37056	1221	1400	1656	1838	1762	1739	1998	2350	2192	2205
	М	17826	604	714	861	947	932	898	1062	1191	1085	1091
	Ж	19230	617	686	795	891	830	841	936	1159	1107	1114
Браничевска област	С	183625	7370	8597	9298	10468	10169	10300	10805	12219	11753	11128
	М	89205	3798	4457	4843	5376	5238	5271	5507	6192	5971	5592
	Ж	94420	3572	4140	4455	5092	4931	5029	5298	6027	5782	5536
<i>Град Пожаревац</i>	С	75334	3511	4003	4060	4515	4584	4768	5132	5405	5098	4808
	М	36276	1814	2029	2051	2272	2278	2424	2602	2680	2524	2340
	Ж	39058	1697	1974	2009	2243	2306	2344	2530	2725	2574	2468
Пожаревац	С	61697	2747	3059	3165	3594	3720	3876	4223	4499	4261	3925
	М	29586	1436	1562	1609	1797	1842	1936	2141	2217	2106	1906
	Ж	32111	1311	1497	1556	1797	1878	1940	2082	2282	2155	2019
Костолац	С	13637	764	944	895	921	864	892	909	906	837	883
	М	6690	378	467	442	475	436	488	461	463	418	434
	Ж	6947	386	477	453	446	428	404	448	443	419	449
Велико Градиште	С	17610	680	805	844	1029	995	951	983	1173	1185	1080
	М	8538	344	452	429	510	528	499	511	578	606	558
	Ж	9072	336	353	415	519	467	452	472	595	579	522
Голубац	С	8331	275	309	466	443	420	370	431	528	519	525
	М	4058	126	148	238	234	232	185	232	267	280	266
	Ж	4273	149	161	228	209	188	185	199	261	239	259
Жабари	С	11380	411	465	523	638	591	593	566	684	626	637
	М	5581	221	246	288	338	312	309	301	348	333	333
	Ж	5799	190	219	235	300	279	284	265	336	293	304
Жагубица	С	12737	417	533	608	680	599	533	615	732	719	751
	М	6253	205	275	330	353	316	292	328	378	383	402
	Ж	6484	212	258	278	327	283	241	287	354	336	349
Кучево	С	15516	490	649	744	794	720	706	742	948	884	802
	М	7578	252	332	393	443	396	359	366	500	485	413
	Ж	7938	238	317	351	351	324	347	376	448	399	389
Мало Црниће	С	11458	397	519	581	628	611	611	644	718	700	658
	М	5663	221	275	320	330	325	317	321	380	373	334
	Ж	5795	176	244	261	298	286	294	323	338	327	324

ПО ПОПИСУ 2011. (наставак)

50-54	55-59	60-64	65-69	70-74	75-79	80-84	85 и више год.	Пуно-летни	Просечна старост	Пол	Регион Област Град – општина
109665	128415	121335	82571	83052	73343	44146	19894	1293800	43,3	С	Регион Јужне и
55503	63934	59021	38765	37036	31071	17539	7093	633531	42,0	М	Источне Србије
54162	64481	62314	43806	46016	42272	26607	12801	660269	44,5	Ж	
9492	10933	10716	7755	6758	5957	3690	1734	105213	44,7	С	Борска област
4748	5310	5082	3528	2905	2471	1422	605	50880	43,1	М	
4744	5623	5634	4227	3853	3486	2268	1129	54333	46,2	Ж	
<i>4014</i>	<i>4213</i>	<i>3847</i>	<i>2469</i>	<i>2185</i>	<i>1810</i>	<i>1031</i>	<i>404</i>	<i>40227</i>	<i>42,3</i>	<i>С</i>	<i>Бор</i>
<i>2043</i>	<i>2045</i>	<i>1832</i>	<i>1130</i>	<i>906</i>	<i>745</i>	<i>396</i>	<i>151</i>	<i>19559</i>	<i>40,9</i>	<i>М</i>	
<i>1971</i>	<i>2168</i>	<i>2015</i>	<i>1339</i>	<i>1279</i>	<i>1065</i>	<i>635</i>	<i>253</i>	<i>20668</i>	<i>43,6</i>	<i>Ж</i>	
1457	1876	1888	1485	1332	1177	707	331	17644	46,8	С	Кладово
747	887	885	664	580	501	256	121	8495	45,0	М	
710	989	1003	821	752	676	451	210	9149	48,5	Ж	
1503	1738	1532	1090	858	758	443	192	15677	43,6	С	Мајданпек
735	823	727	484	380	340	186	66	7739	42,0	М	
768	915	805	606	478	418	257	126	7938	45,1	Ж	
2518	3106	3449	2711	2383	2212	1509	807	31665	47,4	С	Неготин
1223	1555	1638	1250	1039	885	584	267	15087	45,6	М	
1295	1551	1811	1461	1344	1327	925	540	16578	49,0	Ж	
11709	15187	15557	10495	9656	9045	6694	3175	152181	44,3	С	Браничевска област
5903	7500	7364	4748	4173	3655	2544	1073	72952	42,6	М	
5806	7687	8193	5747	5483	5390	4150	2102	79229	45,9	Ж	
<i>5010</i>	<i>6246</i>	<i>5829</i>	<i>3522</i>	<i>3210</i>	<i>2880</i>	<i>1894</i>	<i>859</i>	<i>61093</i>	<i>41,5</i>	<i>С</i>	<i>Град Пожаревац</i>
<i>2493</i>	<i>3034</i>	<i>2741</i>	<i>1576</i>	<i>1345</i>	<i>1141</i>	<i>665</i>	<i>267</i>	<i>29036</i>	<i>40,1</i>	<i>М</i>	
<i>2517</i>	<i>3212</i>	<i>3088</i>	<i>1946</i>	<i>1865</i>	<i>1739</i>	<i>1229</i>	<i>592</i>	<i>32057</i>	<i>42,9</i>	<i>Ж</i>	
4064	5125	4920	3003	2719	2467	1609	721	50595	42,1	С	Пожаревац
2013	2469	2311	1342	1135	982	564	218	23899	40,6	М	
2051	2656	2609	1661	1584	1485	1045	503	26696	43,5	Ж	
946	1121	909	519	491	413	285	138	10498	38,9	С	Костолац
480	565	430	234	210	159	101	49	5137	37,7	М	
466	556	479	285	281	254	184	89	5361	40,0	Ж	
976	1357	1545	1262	958	795	691	301	14681	44,8	С	Велико Градиште
507	660	698	554	426	311	266	101	7022	42,9	М	
469	697	847	708	532	484	425	200	7659	46,5	Ж	
549	730	753	546	488	479	346	154	7003	46,4	С	Голубац
295	362	361	250	215	182	130	55	3398	44,8	М	
254	368	392	296	273	297	216	99	3605	47,8	Ж	
660	923	1051	626	738	708	623	317	9598	47,1	С	Жабари
346	470	512	279	300	292	243	110	4630	44,8	М	
314	453	539	347	438	416	380	207	4968	49,3	Ж	
818	1137	1136	860	845	871	593	290	10777	47,7	С	Жагубица
409	538	541	382	388	367	254	112	5250	46,0	М	
409	599	595	478	457	504	339	178	5527	49,3	Ж	
1055	1445	1478	1023	1017	977	716	326	13170	47,5	С	Кучево
508	703	730	453	436	401	296	112	6344	45,6	М	
547	742	748	570	581	576	420	214	6826	49,3	Ж	
706	928	1049	663	653	614	525	253	9585	45,7	С	Мало Црниће
372	500	501	305	279	240	190	80	4650	43,5	М	
334	428	548	358	374	374	335	173	4935	47,9	Ж	

3.1. СТАНОВНИШТВО ПРЕМА СТАРОСТИ И ПОЛУ,

Регион Област Град – општина	Пол	Укупно	0–4 год.	5–9	10–14	15–19	20–24	25–29	30–34	35–39	40–44	45–49
Петровац на Млави	С	31259	1189	1314	1472	1741	1649	1768	1692	2031	2022	1867
	М	15258	615	700	794	896	851	886	846	1061	987	946
	Ж	16001	574	614	678	845	798	882	846	970	1035	921
Зајечарска област	С	119967	4183	4716	4886	5846	6102	6500	6693	7307	7197	7353
	М	58473	2217	2455	2504	3081	3150	3506	3588	3782	3595	3668
	Ж	61494	1966	2261	2382	2765	2952	2994	3105	3525	3602	3685
<i>Зајечар</i>	С	59461	2132	2446	2500	2998	3174	3429	3545	3769	3712	3796
	М	29032	1136	1267	1308	1542	1629	1835	1881	1925	1860	1912
	Ж	30429	996	1179	1192	1456	1545	1594	1664	1844	1852	1884
Бољевац	С	12994	475	533	549	669	666	644	643	706	777	843
	М	6352	263	269	279	355	351	364	344	380	390	425
	Ж	6642	212	264	270	314	315	280	299	326	387	418
Књажевац	С	31491	1043	1125	1147	1384	1453	1643	1646	1874	1754	1795
	М	15361	542	593	565	767	760	894	913	980	849	884
	Ж	16130	501	532	582	617	693	749	733	894	905	911
Сокобања	С	16021	533	612	690	795	809	784	859	958	954	919
	М	7728	276	326	352	417	410	413	450	497	496	447
	Ж	8293	257	286	338	378	399	371	409	461	458	472
Јабланичка област	С	216304	9145	11111	11345	13179	13548	13177	13226	14701	14192	15138
	М	107982	4703	5688	5889	6899	6995	6784	6752	7547	7189	7824
	Ж	108322	4442	5423	5456	6280	6553	6393	6474	7154	7003	7314
<i>Лесковац</i>	С	144206	6124	7387	7494	8690	9064	9043	9169	9993	9500	10171
	М	71632	3127	3770	3926	4539	4659	4636	4652	5093	4748	5131
	Ж	72574	2997	3617	3568	4151	4405	4407	4517	4900	4752	5040
Бојник	С	11104	527	664	617	687	639	547	556	691	708	710
	М	5609	268	355	327	327	322	304	264	372	376	398
	Ж	5495	259	309	290	360	317	243	292	319	332	312
Власотинце	С	29893	1201	1540	1582	1841	1853	1849	1878	2049	1986	2093
	М	15011	649	786	798	995	983	920	980	1068	1012	1082
	Ж	14882	552	754	784	846	870	929	898	981	974	1011
Лебане	С	22000	930	1122	1232	1429	1423	1256	1212	1461	1453	1533
	М	11046	470	582	616	741	729	653	620	755	728	840
	Ж	10954	460	540	616	688	694	603	592	706	725	693
Медвеђа	С	7438	329	366	384	465	504	419	358	434	464	503
	М	3846	174	183	205	256	268	233	203	219	273	290
	Ж	3592	155	183	179	209	236	186	155	215	191	213
Црна Трава	С	1663	34	32	36	67	65	63	53	73	81	128
	М	838	15	12	17	41	34	38	33	40	52	83
	Ж	825	19	20	19	26	31	25	20	33	29	45
Нишавска област	С	376319	16205	17403	17482	20953	22418	24887	25839	25751	24434	24970
	М	184966	8312	8990	8917	10768	11436	12522	13074	12950	12195	12239
	Ж	191353	7893	8413	8565	10185	10982	12365	12765	12801	12239	12731
<i>Град Ниш</i>	С	260237	11846	12218	12132	14731	16084	18606	19132	18733	17509	17805
	М	126645	6091	6361	6171	7577	8114	9189	9518	9232	8519	8553
	Ж	133592	5755	5857	5961	7154	7970	9417	9614	9501	8990	9252
Медијана	С	85969	3734	3616	3529	4400	5055	6474	6714	6288	5548	5611
	М	40350	1894	1866	1744	2261	2462	3131	3265	2971	2672	2577
	Ж	45619	1840	1750	1785	2139	2593	3343	3449	3317	2876	3034

ПО ПОПИСУ 2011. (наставак)

50-54	55-59	60-64	65-69	70-74	75-79	80-84	85 и више год.	Пуно-летни	Просечна старост	Пол	Регион Област Град – општина
1935	2421	2716	1993	1747	1721	1306	675	26274	45,6	С	Петровац на Млави
973	1233	1280	949	784	721	500	236	12622	44,0	М	
962	1188	1436	1044	963	1000	806	439	13652	47,2	Ж	
8601	10555	11035	7686	7457	6744	4592	2514	102723	46,7	С	Зајечарска област
4305	5077	5264	3550	3229	2808	1806	888	49507	45,0	М	
4296	5478	5771	4136	4228	3936	2786	1626	53216	48,4	Ж	
<i>4386</i>	<i>5124</i>	<i>5383</i>	<i>3717</i>	<i>3506</i>	<i>2968</i>	<i>1865</i>	<i>1011</i>	<i>50575</i>	<i>45,5</i>	<i>С</i>	<i>Зајечар</i>
<i>2166</i>	<i>2448</i>	<i>2554</i>	<i>1707</i>	<i>1544</i>	<i>1239</i>	<i>729</i>	<i>350</i>	<i>24418</i>	<i>43,9</i>	<i>М</i>	
<i>2220</i>	<i>2676</i>	<i>2829</i>	<i>2010</i>	<i>1962</i>	<i>1729</i>	<i>1136</i>	<i>661</i>	<i>26157</i>	<i>47,1</i>	<i>Ж</i>	
906	1190	1114	836	837	837	501	268	11055	46,9	С	Бољевац
457	569	517	381	363	372	183	90	5342	44,9	М	
449	621	597	455	474	465	318	178	5713	48,8	Ж	
2203	2831	3036	2033	2051	2080	1515	878	27350	48,6	С	Књажевац
1103	1403	1482	939	893	850	620	324	13210	46,7	М	
1100	1428	1554	1094	1158	1230	895	554	14140	50,3	Ж	
1106	1410	1502	1100	1063	859	711	357	13743	47,3	С	Сокобања
579	657	711	523	429	347	274	124	6537	45,4	М	
527	753	791	577	634	512	437	233	7206	49,1	Ж	
14924	17024	15594	10709	11895	10111	5362	1923	176888	42,4	С	Јабланичка област
7719	8629	7697	5147	5332	4288	2164	736	87636	41,3	М	
7205	8395	7897	5562	6563	5823	3198	1187	89252	43,4	Ж	
<i>10104</i>	<i>11559</i>	<i>10513</i>	<i>6861</i>	<i>7572</i>	<i>6377</i>	<i>3312</i>	<i>1273</i>	<i>118027</i>	<i>42,1</i>	<i>С</i>	<i>Лесковац</i>
<i>5116</i>	<i>5821</i>	<i>5160</i>	<i>3308</i>	<i>3376</i>	<i>2718</i>	<i>1355</i>	<i>497</i>	<i>58130</i>	<i>41,1</i>	<i>М</i>	
<i>4988</i>	<i>5738</i>	<i>5353</i>	<i>3553</i>	<i>4196</i>	<i>3659</i>	<i>1957</i>	<i>776</i>	<i>59897</i>	<i>43,1</i>	<i>Ж</i>	
635	766	747	649	792	665	375	129	8882	43,4	С	Бојник
341	390	386	315	367	296	154	47	4476	42,5	М	
294	376	361	334	425	369	221	82	4406	44,4	Ж	
2102	2376	2106	1402	1599	1459	757	220	24482	42,3	С	Власотинце
1128	1213	1051	650	706	613	303	74	12194	41,1	М	
974	1163	1055	752	893	846	454	146	12288	43,5	Ж	
1412	1674	1601	1242	1268	1005	556	191	17883	42,4	С	Лебане
762	841	807	603	587	416	221	75	8932	41,6	М	
650	833	794	639	681	589	335	116	8951	43,3	Ж	
528	496	494	438	491	423	266	76	6093	43,6	С	Медвеђа
288	283	230	219	218	177	96	31	3133	42,2	М	
240	213	264	219	273	246	170	45	2960	45,2	Ж	
143	153	133	117	173	182	96	34	1521	53,7	С	Црна Трава
84	81	63	52	78	68	35	12	771	51,4	М	
59	72	70	65	95	114	61	22	750	56,1	Ж	
25635	30139	28640	19333	20146	17284	10203	4597	312941	43,0	С	Нишавска област
12815	14876	13879	9185	9297	7632	4182	1697	152424	42,0	М	
12820	15263	14761	10148	10849	9652	6021	2900	160517	44,0	Ж	
<i>17993</i>	<i>20506</i>	<i>19200</i>	<i>12555</i>	<i>12460</i>	<i>10337</i>	<i>5726</i>	<i>2664</i>	<i>215381</i>	<i>41,9</i>	<i>С</i>	<i>Град Ниш</i>
<i>8784</i>	<i>9876</i>	<i>9068</i>	<i>5883</i>	<i>5707</i>	<i>4648</i>	<i>2332</i>	<i>1022</i>	<i>103519</i>	<i>40,9</i>	<i>М</i>	
<i>9209</i>	<i>10630</i>	<i>10132</i>	<i>6672</i>	<i>6753</i>	<i>5689</i>	<i>3394</i>	<i>1642</i>	<i>111862</i>	<i>42,8</i>	<i>Ж</i>	
5786	7087	6930	4335	4154	3540	2056	1112	72566	42,9	С	Медијана
2691	3202	3117	1926	1801	1543	770	457	33555	41,6	М	
3095	3885	3813	2409	2353	1997	1286	655	39011	44,0	Ж	

3.1. СТАНОВНИШТВО ПРЕМА СТАРОСТИ И ПОЛУ,

Регион Област Град – општина	Пол	Укупно	0–4 год.	5–9	10–14	15–19	20–24	25–29	30–34	35–39	40–44	45–49
Нишка Бања	С	14680	594	649	637	830	878	918	965	935	960	1075
	М	7413	304	322	318	442	462	491	498	477	474	539
	Ж	7267	290	327	319	388	416	427	467	458	486	536
Палилула	С	73801	3518	3704	3651	4395	4811	5229	5467	5367	5149	5244
	М	36410	1859	1959	1884	2243	2432	2584	2736	2686	2503	2571
	Ж	37391	1659	1745	1767	2152	2379	2645	2731	2681	2646	2673
Пантелеј	С	53486	2512	2616	2639	3137	3337	3848	3966	4021	3645	3648
	М	26267	1272	1386	1356	1603	1712	1914	1951	2007	1766	1735
	Ж	27219	1240	1230	1283	1534	1625	1934	2015	2014	1879	1913
Црвени крст	С	32301	1488	1633	1676	1969	2003	2137	2020	2122	2207	2227
	М	16205	762	828	869	1028	1046	1069	1068	1091	1104	1131
	Ж	16096	726	805	807	941	957	1068	952	1031	1103	1096
Алексинач	С	51863	2079	2427	2465	2980	3041	3074	3208	3350	3193	3234
	М	25679	1032	1221	1246	1505	1598	1640	1674	1752	1671	1585
	Ж	26184	1047	1206	1219	1475	1443	1434	1534	1598	1522	1649
Гацин Хан	С	8389	169	272	301	321	331	343	328	400	453	489
	М	4288	94	135	145	158	189	198	180	215	257	293
	Ж	4101	75	137	156	163	142	145	148	185	196	196
Дољевац	С	18463	864	892	965	1061	1172	1076	1158	1165	1196	1277
	М	9460	456	456	504	545	609	545	613	620	619	664
	Ж	9003	408	436	461	516	563	531	545	545	577	613
Мерошина	С	13968	561	699	719	848	828	712	805	840	879	916
	М	7174	275	350	366	451	439	380	423	449	467	510
	Ж	6794	286	349	353	397	389	332	382	391	412	406
Ражањ	С	9150	299	366	409	450	381	418	442	524	491	470
	М	4551	164	200	214	243	189	226	233	292	272	235
	Ж	4599	135	166	195	207	192	192	209	232	219	235
Сврљиг	С	14249	387	529	491	562	581	658	766	739	713	779
	М	7169	200	267	271	289	298	344	433	390	390	399
	Ж	7080	187	262	220	273	283	314	333	349	323	380
Пиротска област	С	92479	3282	3748	4067	4824	5255	5340	5239	5744	5911	6420
	М	46768	1662	1938	2097	2480	2752	2791	2761	2978	3037	3395
	Ж	45711	1620	1810	1970	2344	2503	2549	2478	2766	2874	3025
<i>Пирот</i>	<i>С</i>	<i>57928</i>	<i>2191</i>	<i>2415</i>	<i>2661</i>	<i>3158</i>	<i>3420</i>	<i>3527</i>	<i>3462</i>	<i>3744</i>	<i>3898</i>	<i>4104</i>
	<i>М</i>	<i>29108</i>	<i>1119</i>	<i>1275</i>	<i>1351</i>	<i>1608</i>	<i>1787</i>	<i>1822</i>	<i>1777</i>	<i>1923</i>	<i>1948</i>	<i>2158</i>
	<i>Ж</i>	<i>28820</i>	<i>1072</i>	<i>1140</i>	<i>1310</i>	<i>1550</i>	<i>1633</i>	<i>1705</i>	<i>1685</i>	<i>1821</i>	<i>1950</i>	<i>1946</i>
Бабушница	С	12307	362	410	444	536	605	614	613	687	625	767
	М	6261	168	222	249	283	303	337	331	384	336	421
	Ж	6046	194	188	195	253	302	277	282	303	289	346
Бела Паланка	С	12126	427	532	514	622	729	692	609	612	721	808
	М	6259	217	267	272	333	402	366	354	306	388	414
	Ж	5867	210	265	242	289	327	326	255	306	333	394
Димитров	С	10118	302	391	448	508	501	507	555	701	667	741
	М	5140	158	174	225	256	260	266	299	365	365	402
	Ж	4978	144	217	223	252	241	241	256	336	302	339
Подунавска област	С	199395	8990	10134	10414	12134	12545	12729	13013	13486	12758	12735
	М	98370	4725	5171	5339	6295	6485	6760	6793	6936	6507	6243
	Ж	101025	4265	4963	5075	5839	6060	5969	6220	6550	6251	6492
<i>Смедерево</i>	<i>С</i>	<i>108209</i>	<i>5139</i>	<i>5663</i>	<i>5845</i>	<i>6782</i>	<i>7086</i>	<i>7475</i>	<i>7365</i>	<i>7510</i>	<i>6861</i>	<i>6984</i>
	<i>М</i>	<i>53445</i>	<i>2702</i>	<i>2863</i>	<i>2996</i>	<i>3492</i>	<i>3643</i>	<i>3945</i>	<i>3852</i>	<i>3831</i>	<i>3474</i>	<i>3401</i>
	<i>Ж</i>	<i>54764</i>	<i>2437</i>	<i>2800</i>	<i>2849</i>	<i>3290</i>	<i>3443</i>	<i>3530</i>	<i>3513</i>	<i>3679</i>	<i>3387</i>	<i>3583</i>

ПО ПОПИСУ 2011. (наставак)

50-54	55-59	60-64	65-69	70-74	75-79	80-84	85 и више год.	Пуно-летни	Просечна старост	Пол	Регион Област Град – општина
1033	1138	1088	813	862	716	395	194	12321	43,7	С	Нишка Бања
554	570	557	408	414	334	186	63	6205	43,1	М	
479	568	531	405	448	382	209	131	6116	44,4	Ж	
5123	5595	5175	3368	3323	2663	1446	573	60363	40,9	С	Палилула
2550	2756	2436	1595	1569	1206	623	218	29377	40,0	М	
2573	2839	2739	1773	1754	1457	823	355	30986	41,7	Ж	
3683	4111	3744	2495	2532	2030	1059	463	43810	41,2	С	Пантелеј
1785	2004	1818	1209	1193	938	451	167	21282	40,4	М	
1898	2107	1926	1286	1339	1092	608	296	22528	42,0	Ж	
2368	2575	2263	1544	1589	1388	770	322	26321	41,9	С	Црвени крст
1204	1344	1140	745	730	627	302	117	13100	41,0	М	
1164	1231	1123	799	859	761	468	205	13221	42,7	Ж	
3624	4482	4160	2606	3013	2570	1636	721	43160	43,9	С	Алексинач
1864	2251	2095	1211	1361	1084	647	242	21328	42,8	М	
1760	2231	2065	1395	1652	1486	989	479	21832	45,1	Ж	
547	666	659	645	835	868	568	194	7452	52,5	С	Гацин Хан
315	392	342	320	379	370	242	64	3813	50,8	М	
232	274	317	325	456	498	326	130	3639	54,2	Ж	
1197	1356	1323	1009	1114	897	544	197	15108	42,9	С	Дољевац
656	704	707	514	549	389	232	78	7729	42,3	М	
541	652	616	495	565	508	312	119	7379	43,6	Ж	
831	1002	1094	812	958	799	478	187	11507	44,3	С	Мерошина
456	552	551	417	475	343	207	63	5932	43,6	М	
375	450	543	395	483	456	271	124	5575	45,1	Ж	
585	869	862	619	640	672	441	212	7807	48,5	С	Ражањ
297	435	422	297	289	294	181	68	3836	46,6	М	
288	434	440	322	351	378	260	144	3971	50,3	Ж	
858	1258	1342	1087	1126	1141	810	422	12526	50,6	С	Сврљиг
443	666	694	543	537	504	341	160	6267	49,3	М	
415	592	648	544	589	637	469	262	6259	51,9	Ж	
6841	7665	7380	5159	5607	5278	3091	1628	78433	45,4	С	Пиротска област
3591	3933	3746	2585	2702	2381	1309	630	39560	44,6	М	
3250	3732	3634	2574	2905	2897	1782	998	38873	46,3	Ж	
<i>4348</i>	<i>4728</i>	<i>4630</i>	<i>3136</i>	<i>3184</i>	<i>2821</i>	<i>1664</i>	<i>837</i>	<i>48723</i>	<i>44,2</i>	<i>С</i>	<i>Пирот</i>
<i>2243</i>	<i>2392</i>	<i>2323</i>	<i>1570</i>	<i>1548</i>	<i>1235</i>	<i>715</i>	<i>314</i>	<i>24380</i>	<i>43,4</i>	<i>М</i>	
<i>2105</i>	<i>2336</i>	<i>2307</i>	<i>1566</i>	<i>1636</i>	<i>1586</i>	<i>949</i>	<i>523</i>	<i>24343</i>	<i>45,0</i>	<i>Ж</i>	
878	1055	1045	659	992	1119	581	315	10762	49,5	С	Бабушница
461	563	546	327	454	499	250	127	5441	48,2	М	
417	492	499	332	538	620	331	188	5321	50,9	Ж	
938	1017	859	719	745	798	501	283	10287	46,3	С	Бела Паланка
509	536	446	366	355	392	222	114	5312	45,5	М	
429	481	413	353	390	406	279	169	4975	47,2	Ж	
677	865	846	645	686	540	345	193	8661	46,5	С	Димитров
378	442	431	322	345	255	122	75	4427	45,9	М	
299	423	415	323	341	285	223	118	4234	47,1	Ж	
14657	17665	15085	9229	8949	8082	4791	1999	162595	41,9	С	Подунавска област
7240	8715	7351	4240	3751	3334	1835	650	79363	40,4	М	
7417	8950	7734	4989	5198	4748	2956	1349	83232	43,2	Ж	
<i>8004</i>	<i>9510</i>	<i>7892</i>	<i>4633</i>	<i>4428</i>	<i>3950</i>	<i>2190</i>	<i>892</i>	<i>87494</i>	<i>40,8</i>	<i>С</i>	<i>Смедерево</i>
<i>3951</i>	<i>4680</i>	<i>3868</i>	<i>2144</i>	<i>1844</i>	<i>1620</i>	<i>844</i>	<i>295</i>	<i>42794</i>	<i>39,5</i>	<i>М</i>	
<i>4053</i>	<i>4830</i>	<i>4024</i>	<i>2489</i>	<i>2584</i>	<i>2330</i>	<i>1346</i>	<i>597</i>	<i>44700</i>	<i>42,0</i>	<i>Ж</i>	

3.1. СТАНОВНИШТВО ПРЕМА СТАРОСТИ И ПОЛУ,

Регион Област Град – општина	Пол	Укупно	0–4 год.	5–9	10–14	15–19	20–24	25–29	30–34	35–39	40–44	45–49
Велика Плана	С	40902	1659	2068	2082	2469	2487	2466	2576	2617	2703	2603
	М	20139	868	1041	1073	1310	1284	1314	1361	1333	1389	1322
	Ж	20763	791	1027	1009	1159	1203	1152	1215	1284	1314	1281
Смедеревска	С	50284	2192	2403	2487	2883	2972	2788	3072	3359	3194	3148
Паланка	М	24786	1155	1267	1270	1493	1558	1501	1580	1772	1644	1520
	Ж	25498	1037	1136	1217	1390	1414	1287	1492	1587	1550	1628
Пчињска област	С	159081	7403	8712	8971	10375	10845	10205	10208	10837	11141	11220
	М	79922	3809	4432	4633	5426	5630	5316	5313	5605	5761	5799
	Ж	79159	3594	4280	4338	4949	5215	4889	4895	5232	5380	5421
Град Врање	С	83524	3866	4505	4755	5340	5690	5602	5627	5892	5974	5965
	М	41807	2002	2321	2462	2762	2896	2881	2875	3052	3043	3037
	Ж	41717	1864	2184	2293	2578	2794	2721	2752	2840	2931	2928
Врање	С	73944	3458	4011	4224	4739	5068	4992	5036	5269	5335	5330
	М	36980	1799	2061	2200	2464	2590	2554	2553	2707	2683	2711
	Ж	36964	1659	1950	2024	2275	2478	2438	2483	2562	2652	2619
Врањска Бања	С	9580	408	494	531	601	622	610	591	623	639	635
	М	4827	203	260	262	298	306	327	322	345	360	326
	Ж	4753	205	234	269	303	316	283	269	278	279	309
Босилеград	С	8129	261	368	383	470	452	402	450	551	577	548
	М	4159	124	195	203	257	228	231	236	322	329	306
	Ж	3970	137	173	180	213	224	171	214	229	248	242
Бујановац ¹⁾	С	18067	1076	1258	1237	1508	1389	1214	1088	1150	1306	1254
	М	9185	547	621	644	778	751	641	575	586	679	672
	Ж	8882	529	637	593	730	638	573	513	564	627	582
Владичин Хан	С	20871	913	1097	1002	1173	1300	1267	1317	1354	1309	1413
	М	10414	473	541	511	625	667	657	698	689	681	711
	Ж	10457	440	556	491	548	633	610	619	665	628	702
Прешево ¹⁾	С	3080	145	189	207	264	258	172	184	202	226	216
	М	1591	78	100	103	152	141	88	93	98	123	115
	Ж	1489	67	89	104	112	117	84	91	104	103	101
Сурдулица	С	20319	955	1059	1128	1255	1318	1264	1299	1387	1367	1367
	М	10050	489	535	572	654	691	653	690	682	697	689
	Ж	10269	466	524	556	601	627	611	609	705	670	678
Трговиште	С	5091	187	236	259	365	438	284	243	301	382	457
	М	2716	96	119	138	198	256	165	146	176	209	269
	Ж	2375	91	117	121	167	182	119	97	125	173	188
Топличка област	С	91754	3855	4589	4956	5650	5705	5024	5157	5888	5928	6107
	М	46131	2035	2383	2573	2961	2976	2708	2725	2990	3055	3187
	Ж	45623	1820	2206	2383	2689	2729	2316	2432	2898	2873	2920
Прокупље	С	44419	1974	2250	2466	2805	2862	2502	2635	2932	2944	2948
	М	22056	1044	1156	1296	1481	1475	1325	1383	1448	1515	1457
	Ж	22363	930	1094	1170	1324	1387	1177	1252	1484	1429	1491
Блаце	С	11754	396	492	549	643	661	564	609	622	729	800
	М	5857	210	244	271	338	353	296	336	326	362	440
	Ж	5897	186	248	278	305	308	268	273	296	367	360
Житораја	С	16368	775	864	846	1008	955	853	923	1103	1032	1020
	М	8356	404	443	424	505	482	469	478	583	540	578
	Ж	8012	371	421	422	503	473	384	445	520	492	442
Куршумлија	С	19213	710	983	1095	1194	1227	1105	990	1231	1223	1339
	М	9862	377	540	582	637	666	618	528	633	638	712
	Ж	9351	333	443	513	557	561	487	462	598	585	627
Регион Косово и	С
Метохија	М
	Ж

¹⁾ Подаци се односе само на пописано становништво.

ПО ПОПИСУ 2011. (наставак)

50-54	55-59	60-64	65-69	70-74	75-79	80-84	85 и више год.	Пуно-летни	Просечна старост	Пол	Регион Област Град – општина
2902	3534	3111	2041	2058	1824	1172	530	33649	42,9	С	Велика Плана
1410	1781	1511	929	872	723	449	169	16386	41,3	М	
1492	1753	1600	1112	1186	1101	723	361	17263	44,4	Ж	
3751	4621	4082	2555	2463	2308	1429	577	41452	43,3	С	Смедеревска
1879	2254	1972	1167	1035	991	542	186	20183	41,7	М	Паланка
1872	2367	2110	1388	1428	1317	887	391	21269	44,8	Ж	
11566	12148	10494	7073	7138	6218	3201	1326	127842	40,6	С	Пчињска област
5916	6243	5155	3388	3153	2608	1277	458	63826	39,6	М	
5650	5905	5339	3685	3985	3610	1924	868	64016	41,7	Ж	
6159	6385	5619	3579	3522	2990	1469	585	67224	40,2	С	Град Врање
3126	3267	2716	1729	1563	1263	597	215	33388	39,3	М	
3033	3118	2903	1850	1959	1727	872	370	33836	41,2	Ж	
5389	5598	4926	3188	3044	2573	1252	512	59427	40,1	С	Врање
2726	2851	2399	1533	1361	1097	506	185	29451	39,2	М	
2663	2747	2527	1655	1683	1476	746	327	29976	41,0	Ж	
770	787	693	391	478	417	217	73	7797	41,7	С	Врањска Бања
400	416	317	196	202	166	91	30	3937	40,8	М	
370	371	376	195	276	251	126	43	3860	42,6	Ж	
577	635	566	517	487	453	289	143	6843	45,2	С	Босилеград
312	326	285	243	204	189	114	55	3491	43,6	М	
265	309	281	274	283	264	175	88	3352	46,8	Ж	
1138	1055	943	757	699	543	301	151	13599	37,3	С	Бујановац ¹⁾
612	556	445	369	327	214	122	46	6898	36,4	М	
526	499	498	388	372	329	179	105	6701	38,1	Ж	
1571	1828	1492	996	1124	1017	499	199	17161	42,7	С	Владичин Хан
792	939	760	506	474	427	199	64	8518	41,6	М	
779	889	732	490	650	590	300	135	8643	43,7	Ж	
210	178	150	141	131	125	62	20	2391	38,7	С	Прешево ¹⁾
116	94	75	62	64	52	29	8	1214	37,7	М	
94	84	75	79	67	73	33	12	1177	39,8	Ж	
1524	1680	1446	837	940	851	463	179	16424	41,3	С	Сурдулица
741	863	728	371	420	358	162	55	8059	40,1	М	
783	817	718	466	520	493	301	124	8365	42,5	Ж	
387	387	278	246	235	239	118	49	4200	41,8	С	Трговиште
217	198	146	108	101	105	54	15	2258	40,6	М	
170	189	132	138	134	134	64	34	1942	43,2	Ж	
6240	7099	6834	5132	5446	4624	2522	998	74984	43,1	С	Топличка област
3266	3651	3483	2394	2494	1894	1000	356	37383	41,9	М	
2974	3448	3351	2738	2952	2730	1522	642	37601	44,4	Ж	
2986	3437	3362	2349	2448	1985	1107	427	36048	42,3	С	Прокупље
1521	1739	1672	1070	1092	792	431	159	17677	40,9	М	
1465	1698	1690	1279	1356	1193	676	268	18371	43,7	Ж	
840	917	898	804	853	746	431	200	9939	46,4	С	Блаце
431	469	462	392	397	283	180	67	4942	45,0	М	
409	448	436	412	456	463	251	133	4997	47,8	Ж	
968	1189	1235	902	1054	943	513	185	13281	43,4	С	Житорађа
527	635	651	454	506	412	199	66	6780	42,6	М	
441	554	584	448	548	531	314	119	6501	44,2	Ж	
1446	1556	1339	1077	1091	950	471	186	15716	43,0	С	Куршумлија
787	808	698	478	499	407	190	64	7984	41,5	М	
659	748	641	599	592	543	281	122	7732	44,4	Ж	
...	С	Регион Косово и
...	М	Метохија
...	Ж	

3.2. СТАНОВНИШТВО ПРЕМА НАЦИОНАЛНОЈ

Регион Област <i>Град – општина</i>	Укупно	Срби	Албанци	Бошњаци	Бугари	Буњевци	Власи	Горанци	Југословени	Мађари	Македонци	Муслимани
РЕПУБЛИКА СРБИЈА	7186862	5988150	5809	145278	18543	16706	35330	7767	23303	253899	22755	22301
СРБИЈА – СЕВЕР	3591249	2795083	3503	2376	2677	16641	352	6507	20237	252946	17362	7356
Београдски регион	1659440	1505448	1252	1596	1188	172	182	5328	8061	1810	6970	3996
Београдска област												
<i>Град Београд</i>	1659440	1505448	1252	1596	1188	172	182	5328	8061	1810	6970	3996
Барајево	27110	25496	16	7	9	-	-	28	36	10	85	35
Вождовац	158213	146607	125	137	102	10	29	328	678	163	727	324
Врачар	56333	50561	43	39	24	11	1	122	601	62	176	105
Гроцка	83907	78979	13	69	161	-	3	394	96	65	374	198
Звездара	151808	137132	91	168	165	12	12	372	695	180	723	364
Земун	168170	147810	165	170	81	19	26	383	995	205	557	496
Лазаревац	58622	55987	12	2	9	3	3	9	45	21	66	45
Младеновац	53096	50231	4	6	25	2	-	17	68	33	94	15
Нови Београд	214506	190834	223	343	111	48	30	304	1706	322	1221	813
Обреновац	72524	67185	17	14	26	7	1	5	99	37	138	73
Палилула	173521	152061	223	304	175	12	23	2376	863	296	953	819
Раковица	108641	100937	105	114	71	9	16	338	400	103	536	194
Савски венац	39122	34742	23	38	27	6	5	128	394	49	191	68
Сопот	20367	19554	9	-	8	2	-	-	31	13	37	6
Стари град	48450	43208	63	40	28	12	14	156	613	53	203	97
Сурчин	43819	37866	12	8	11	1	-	16	93	34	95	102
Чукарица	181231	166258	108	137	155	18	19	352	648	164	794	242
Регион Војводине	1931809	1289635	2251	780	1489	16469	170	1179	12176	251136	10392	3360
Западнобачка област	188087	122848	226	33	44	2162	12	100	1274	17576	394	187
<i>Сомбор</i>	<i>85903</i>	<i>54370</i>	<i>118</i>	<i>22</i>	<i>31</i>	<i>2058</i>	<i>2</i>	<i>67</i>	<i>852</i>	<i>9874</i>	<i>171</i>	<i>91</i>
Апатин	28929	18164	26	3	2	49	1	8	188	3102	39	29
Кула	43101	25237	50	6	4	42	6	25	129	3412	138	56
Оџаци	30154	25077	32	2	7	13	3	-	105	1188	46	11
Јужнобанатска област	293730	208462	250	144	757	30	123	91	1178	13194	6548	586
<i>Панчево</i>	<i>123414</i>	<i>97499</i>	<i>68</i>	<i>102</i>	<i>501</i>	<i>13</i>	<i>10</i>	<i>84</i>	<i>586</i>	<i>3422</i>	<i>4558</i>	<i>414</i>
Алибунар	20151	12234	7	5	12	2	13	1	47	227	115	17
Бела Црква	17367	12715	11	10	13	1	1	-	52	425	97	23
Вршац	52026	37595	73	19	79	3	6	2	302	2263	472	41
Ковачица	25274	8407	59	4	10	1	3	-	62	2522	74	10
Ковин	33722	25150	19	3	121	2	90	3	84	3001	128	69
Опово	10440	8994	8	1	5	-	-	1	29	54	62	5
Пландиште	11336	5868	5	-	16	8	-	-	16	1280	1042	7
Јужнобачка област	615371	445270	658	239	214	368	14	724	3642	47850	1584	1677
<i>Град Нови Сад</i>	<i>341625</i>	<i>269117</i>	<i>356</i>	<i>149</i>	<i>155</i>	<i>287</i>	<i>13</i>	<i>709</i>	<i>2355</i>	<i>13272</i>	<i>1111</i>	<i>1138</i>
Нови Сад	307760	241789	328	131	141	257	11	625	2088	12637	1015	1102
Петроварадин	33865	27328	28	18	14	30	2	84	267	635	96	36
Бач	14405	6750	6	40	-	5	-	-	87	958	15	171
Бачка Паланка	55528	43843	72	11	5	22	-	-	160	1356	51	69
Бачки Петровац	13418	3512	26	3	3	-	-	-	58	74	12	13
Беочин	15726	10956	16	11	5	4	-	-	161	295	33	37
Бечеј	37351	15451	81	12	7	13	-	6	287	17309	49	79
Врбас	42092	23251	48	7	13	15	-	-	170	2464	149	112
Жабалъ	26134	22134	6	3	1	4	1	-	66	271	31	12
Србобран	16317	10709	7	2	2	3	-	-	55	3387	27	22
Сремски Карловци	8750	6820	6	-	4	4	-	9	71	182	25	3
Темерин	28287	19112	10	1	3	8	-	-	122	7460	28	18
Тител	15738	13615	24	-	16	3	-	-	50	822	53	3

ПРИПАДНОСТИ, ПО ПОПИСУ 2011.

Немци	Роми	Румуни	Руси	Русини	Словаци	Словенци	Украјинци	Хрвати	Црногорци	Остали	Нису се изјаснили	Регионална припадност	Непознато	Регион Област Град – општина
4064	147604	29332	3247	14246	52750	4033	4903	57900	38527	17558	160346	30771	81740	РЕПУБЛИКА СРБИЈА
3770	69716	26692	2474	14173	52425	3354	4620	54785	32043	13793	119989	29856	38519	СРБИЈА – СЕВЕР
498	27325	1282	1301	245	2104	1539	418	7752	9902	7083	38971	1289	23728	Београдски регион
498	27325	1282	1301	245	2104	1539	418	7752	9902	7083	38971	1289	23728	Београдска област
6	252	10	12	2	7	10	6	55	109	32	266	7	614	Град Београд Барајево
39	1169	83	93	19	66	156	34	615	906	521	3619	119	1544	Вождовац
22	254	34	71	16	22	97	7	266	530	328	1777	63	1101	Врачар
9	855	34	58	3	13	21	16	129	256	121	941	31	1068	Гроцка
25	1644	80	121	13	78	121	34	486	971	523	3878	119	3801	Звездара
98	5599	64	107	38	170	156	85	1411	748	1544	4821	209	2213	Земун
5	650	29	20	1	7	16	9	47	166	35	426	3	1006	Лазаревац
5	1022	5	36	1	4	11	6	65	118	36	535	15	742	Младеновац
60	3020	90	263	66	177	394	42	1812	2115	1415	7019	231	1847	Нови Београд
11	1574	43	31	2	18	14	8	106	200	131	1021	6	1757	Обреновац
81	5607	637	162	15	103	137	73	687	915	593	4294	136	1976	Палилула
18	600	40	67	21	38	91	34	434	780	333	2134	64	1164	Раковица
21	237	29	44	4	33	58	7	251	369	310	1419	38	631	Савски венац
4	148	10	14	1	5	3	2	34	52	20	141	6	267	Сопот
31	116	35	68	11	34	84	11	268	441	427	1805	93	539	Стари град
13	1415	3	14	2	1254	14	12	373	89	182	1066	56	1088	Сурчин
50	3163	56	120	30	75	156	32	713	1137	532	3809	93	2370	Чукарица
3272	42391	25410	1173	13928	50321	1815	4202	47033	22141	6710	81018	28567	14791	Регион Војводине
903	3018	1340	85	4718	1096	157	1344	10879	5070	852	10742	2342	685	Западнобачка област
494	1015	89	41	62	117	74	23	7070	541	489	6534	1479	219	Сомбор
182	654	1148	10	7	26	22	4	3015	74	162	1557	242	215	Апатин
167	314	3	23	4588	118	44	1290	569	4334	155	1951	319	121	Кула
60	1035	100	11	61	835	17	27	225	121	46	700	302	130	Оџаци
472	8025	18000	184	25	13777	358	84	1512	921	1615	9791	2977	4626	Јужнобанатска област
196	2118	3173	90	14	1411	120	38	880	529	450	4278	1185	1675	Панчево
17	833	4870	10	-	965	11	3	43	37	23	344	64	251	Алибунар
59	791	842	16	1	16	14	4	61	66	666	747	238	498	Бела Црква
95	1368	5420	26	5	147	146	13	214	139	242	1438	758	1160	Вршац
14	806	1543	10	3	10577	4	5	48	34	28	854	101	95	Ковачица
47	1516	1170	23	2	14	33	6	65	92	160	951	345	628	Ковин
18	312	198	9	-	31	1	10	167	12	21	152	203	147	Опово
26	281	784	-	-	616	29	5	34	12	25	1027	83	172	Пландиште
978	10482	1270	488	6974	24670	637	1566	10022	11378	2519	26182	13250	2715	Јужнобачка област
429	3636	891	329	2160	6596	412	484	5335	3444	1821	15923	9781	1722	Град Нови Сад
388	3576	832	290	1952	6393	370	425	3781	3186	1735	14262	8935	1511	Нови Сад
41	60	59	39	208	203	42	59	1554	258	86	1661	846	211	Петроварадин
92	764	304	14	15	2845	4	82	1209	45	87	723	148	41	Бач
105	1064	6	25	53	5047	39	27	819	133	89	1870	501	161	Бачка Паланка
10	108	-	3	17	8772	10	6	91	16	20	538	109	17	Бачки Петровац
45	1422	14	17	27	830	70	13	557	61	52	721	260	119	Беочин
38	842	8	7	21	45	12	14	301	107	76	1823	555	208	Бечеј
121	355	5	46	3375	286	35	836	549	7353	226	2066	452	158	Врбас
20	1301	8	12	1198	34	4	45	137	18	56	431	300	41	Жабал
20	629	8	9	23	20	9	29	118	82	30	594	447	85	Србобран
63	14	7	11	16	29	15	7	576	41	24	534	244	45	Сремски Карловци
16	83	12	7	51	67	16	20	165	53	20	664	262	89	Темерин
19	264	7	8	18	99	11	3	165	25	18	295	191	29	Тител

3.2. СТАНОВНИШТВО ПРЕМА НАЦИОНАЛНОЈ

Регион Област Град – општина	Укупно	Срби	Албанци	Бошњаци	Бугари	Буњевци	Власи	Горанци	Југословени	Мађари	Македонци	Муслимани
Севернобанатска област	147770	63047	264	29	20	83	4	14	665	68915	198	135
<i>Кикинда</i>	<i>59453</i>	<i>44846</i>	<i>75</i>	<i>14</i>	<i>18</i>	<i>6</i>	<i>1</i>	<i>5</i>	<i>331</i>	<i>7270</i>	<i>126</i>	<i>74</i>
Ада	16991	2956	25	-	-	6	1	-	74	12750	-	13
Кањижа	25343	1830	79	1	-	33	1	-	51	21576	4	9
Нови Кнежевац	11269	6445	13	1	1	12	1	-	47	3217	21	6
Сента	23316	2533	62	13	1	21	-	4	107	18441	27	13
Чока	11398	4437	10	-	-	5	-	5	55	5661	20	20
Севернобачка област	186906	50472	486	225	80	13772	2	165	3426	76262	541	413
<i>Суботица</i>	<i>141554</i>	<i>38254</i>	<i>383</i>	<i>216</i>	<i>76</i>	<i>13553</i>	<i>2</i>	<i>151</i>	<i>3202</i>	<i>50469</i>	<i>482</i>	<i>334</i>
Бачка Топола	33321	9830	60	6	-	206	-	14	200	19307	39	46
Мали Иђош	12031	2388	43	3	4	13	-	-	24	6486	20	33
Средњобанатска област	187667	134264	194	35	298	33	7	43	769	23550	521	116
<i>Зрењанин</i>	<i>123362</i>	<i>91579</i>	<i>110</i>	<i>30</i>	<i>184</i>	<i>22</i>	<i>5</i>	<i>19</i>	<i>592</i>	<i>12350</i>	<i>412</i>	<i>86</i>
Житиште	16841	10436	6	-	17	4	-	13	38	3371	8	4
Нова Црња	10272	6922	2	2	6	1	-	-	6	1819	20	4
Нови Бечеј	23925	16132	72	3	4	3	1	-	83	4319	42	11
Сечањ	13267	9195	4	-	87	3	1	11	50	1691	39	11
Сремска област	312278	265272	173	75	76	21	8	42	1222	3789	606	246
<i>Сремска Митровица</i>	<i>79940</i>	<i>69849</i>	<i>69</i>	<i>28</i>	<i>22</i>	<i>2</i>	<i>1</i>	<i>6</i>	<i>290</i>	<i>696</i>	<i>126</i>	<i>50</i>
Инђија	47433	40871	15	8	13	11	3	3	210	829	71	19
Ириг	10866	8534	8	-	7	1	-	4	75	762	18	20
Пећинци	19720	17965	5	11	8	-	1	4	22	21	33	11
Рума	54339	46891	57	6	10	1	1	-	267	1171	153	39
Стара Пазова	65792	54516	9	17	12	4	2	21	206	131	179	83
Шид	34188	26646	10	5	4	2	-	4	152	179	26	24
СРБИЈА – ЈУГ	3595613	3193067	2306	142902	15866	65	34978	1260	3066	953	5393	14945
Регион Шумадије и Западне Србије	2031697	1799394	591	142767	365	41	2105	694	1635	433	1854	14411
Златиборска област	286549	235650	78	36907	20	7	5	40	258	50	118	7313
<i>Ужице</i>	<i>78040</i>	<i>76089</i>	<i>10</i>	<i>8</i>	<i>3</i>	<i>2</i>	<i>-</i>	<i>3</i>	<i>80</i>	<i>22</i>	<i>47</i>	<i>37</i>
Ариље	18792	18407	2	4	8	-	-	-	4	2	9	10
Бајина Башта	26022	25638	8	1	1	-	-	1	17	3	13	9
Косјерић	12090	11879	1	-	1	-	-	-	4	-	4	2
Нова Варош	16638	14899	3	788	1	-	-	3	37	2	3	526
Пожега	29638	28956	4	3	1	3	-	-	18	3	20	5
Прибој	27133	20582	3	3811	1	-	5	3	36	11	9	1944
Пријепоље	37059	19496	18	12792	4	-	-	12	47	1	3	3543
Сјеница	26392	5264	29	19498	-	-	-	12	10	-	3	1234
Чајетина	14745	14440	-	2	-	2	-	6	5	6	7	3
Колубарска област	174513	166325	12	9	7	5	-	23	161	32	133	45
<i>Ваљево</i>	<i>90312</i>	<i>86423</i>	<i>6</i>	<i>8</i>	<i>2</i>	<i>3</i>	<i>-</i>	<i>22</i>	<i>105</i>	<i>21</i>	<i>80</i>	<i>22</i>
Лајковац	15475	14381	-	1	-	-	-	-	16	-	13	2
Љиг	12754	12145	2	-	3	1	-	-	11	3	8	4
Мионица	14335	13758	1	-	-	-	-	-	6	2	7	11
Осечина	12536	12093	1	-	-	-	-	-	6	1	7	4
Уб	29101	27525	2	-	2	1	-	1	17	5	18	2
Мачванска област	298931	284165	19	271	24	15	23	54	261	108	150	1501
<i>Шабач</i>	<i>115884</i>	<i>110642</i>	<i>7</i>	<i>23</i>	<i>9</i>	<i>1</i>	<i>4</i>	<i>49</i>	<i>123</i>	<i>60</i>	<i>80</i>	<i>393</i>
Богатић	28883	27517	3	-	5	-	-	-	27	7	11	18
Владимирци	17462	16799	1	-	1	12	-	-	7	4	7	4
Коцељева	13129	12107	2	6	1	-	-	5	5	3	3	2
Крупань	17295	16629	-	50	1	-	-	-	5	3	1	167
Лозница	79327	74686	5	120	6	2	2	-	74	26	34	540
Љубовија	14469	14108	-	-	-	-	17	-	5	2	10	1
Мали Зворник	12482	11677	1	72	1	-	-	-	15	3	4	376

ПРИПАДНОСТИ, ПО ПОПISУ 2011. (наставак)

Немци	Роми	Румуни	Руси	Русини	Словаци	Словенци	Украјинци	Хрвати	Црногорци	Остали	Нису се изјаснили	Регионална припадност	Непознато	Регион Област Град – општина
137	4769	421	38	34	207	79	39	530	247	222	4659	1590	1424	Севернобанатска област
<i>87</i>	<i>1981</i>	<i>95</i>	<i>13</i>	<i>12</i>	<i>45</i>	<i>39</i>	<i>23</i>	<i>204</i>	<i>99</i>	<i>56</i>	<i>2310</i>	<i>1190</i>	<i>533</i>	<i>Киkindа</i>
11	323	11	3	4	18	3	4	50	8	10	388	84	249	Ада
9	596	268	1	1	7	7	-	67	33	21	590	49	110	Кањижа
10	923	2	8	1	10	7	4	64	40	8	290	93	45	Нови Кнежевац
13	595	3	11	13	31	9	6	84	48	20	673	122	466	Сента
7	351	42	2	3	96	14	2	61	19	107	408	52	21	Чока
314	3342	76	87	456	282	227	81	14536	3654	756	13393	2464	1394	Севернобачка област
<i>260</i>	<i>2959</i>	<i>67</i>	<i>76</i>	<i>172</i>	<i>158</i>	<i>169</i>	<i>46</i>	<i>14151</i>	<i>1349</i>	<i>580</i>	<i>11815</i>	<i>2067</i>	<i>563</i>	<i>Суботица</i>
41	100	7	3	254	120	50	20	330	349	53	1207	333	746	Бачка Топола
13	283	2	8	30	4	8	15	55	1956	123	371	64	85	Мали Иђош
219	7267	4214	108	32	2135	113	33	796	378	301	6593	4006	1642	Средњобанатска област
<i>139</i>	<i>3410</i>	<i>2161</i>	<i>79</i>	<i>25</i>	<i>2062</i>	<i>94</i>	<i>26</i>	<i>527</i>	<i>280</i>	<i>242</i>	<i>4695</i>	<i>3366</i>	<i>867</i>	<i>Зрењанин</i>
13	832	1412	1	1	5	3	1	63	22	14	409	116	52	Житиште
14	1016	16	2	1	1	1	2	27	25	7	212	68	98	Нова Црња
14	1295	59	14	4	15	8	2	66	27	29	838	306	578	Нови Бечеј
39	714	566	12	1	52	7	2	113	24	9	439	150	47	Сечањ
249	5488	89	183	1689	8154	244	1055	8758	493	445	9658	1938	2305	Сремска област
<i>103</i>	<i>1194</i>	<i>48</i>	<i>50</i>	<i>620</i>	<i>281</i>	<i>60</i>	<i>534</i>	<i>2112</i>	<i>131</i>	<i>153</i>	<i>2375</i>	<i>645</i>	<i>495</i>	<i>Сремска Митровица</i>
34	426	10	39	6	380	46	391	1569	117	100	1630	426	206	Инђија
15	166	8	4	7	16	78	9	232	21	20	490	111	260	Ириг
7	1008	4	11	6	79	1	3	42	22	8	236	86	126	Пећинци
49	1297	7	10	14	50	26	24	1719	54	60	1696	379	358	Рума
27	1193	8	52	9	5212	27	47	1336	122	78	1838	180	483	Стара Пазова
14	204	4	17	1027	2136	6	47	1748	26	26	1393	111	377	Шид
294	77888	2640	773	73	325	679	283	3115	6484	3765	40357	915	43221	СРБИЈА – ЈУГ
130	20649	567	463	38	164	287	171	1645	3805	1840	15386	626	21636	Регион Шумадије и Западне Србије
6	785	8	69	2	21	25	17	175	561	173	2280	48	1933	Златиборска област
<i>3</i>	<i>70</i>	<i>4</i>	<i>33</i>	<i>-</i>	<i>5</i>	<i>12</i>	<i>2</i>	<i>69</i>	<i>144</i>	<i>37</i>	<i>755</i>	<i>12</i>	<i>593</i>	<i>Ужице</i>
-	120	-	3	1	1	-	5	8	22	9	132	-	45	Ариље
1	1	1	10	-	4	2	1	13	43	8	121	3	123	Бајина Башта
-	1	-	1	-	1	1	2	8	23	7	98	2	55	Косјерић
-	3	1	4	-	2	2	1	5	31	10	149	1	167	Нова Варош
2	220	1	5	-	3	3	-	20	39	11	112	-	209	Пожега
-	32	1	5	-	-	3	2	21	119	26	256	10	253	Прибој
-	244	-	7	1	4	-	2	12	89	17	535	14	218	Пријепоље
-	93	-	-	-	-	1	1	6	15	40	57	6	123	Сјеница
-	1	-	1	-	1	1	1	13	36	8	65	-	147	Чајетина
16	4045	78	30	4	12	30	13	120	215	133	1087	16	1962	Колубарска област
<i>11</i>	<i>1413</i>	<i>5</i>	<i>20</i>	<i>2</i>	<i>2</i>	<i>19</i>	<i>7</i>	<i>72</i>	<i>135</i>	<i>100</i>	<i>565</i>	<i>13</i>	<i>1256</i>	<i>Ваљево</i>
2	775	3	2	-	1	2	-	11	22	5	133	-	106	Лајковац
-	160	3	2	-	1	4	-	7	17	4	133	2	244	Љиг
-	351	1	1	1	2	3	-	6	14	5	79	-	87	Мионица
-	228	2	-	-	-	-	1	6	2	2	22	-	161	Осечина
3	1118	64	5	1	6	2	5	18	25	17	155	1	108	Уб
25	4537	85	92	11	44	35	50	327	185	303	2769	52	3825	Мачванска област
<i>11</i>	<i>1902</i>	<i>48</i>	<i>35</i>	<i>6</i>	<i>15</i>	<i>18</i>	<i>20</i>	<i>165</i>	<i>70</i>	<i>161</i>	<i>1256</i>	<i>28</i>	<i>758</i>	<i>Шабач</i>
2	514	4	3	1	4	3	11	33	7	14	322	7	370	Богатић
1	181	14	2	-	7	1	3	20	11	49	35	5	298	Владимирци
-	850	4	7	-	2	2	2	5	8	7	61	-	47	Коцељева
-	133	1	7	1	1	2	1	7	7	3	144	1	131	Крупањ
9	761	6	26	3	15	7	12	77	58	51	791	9	2007	Лозница
1	171	5	4	-	-	-	-	6	8	4	81	1	45	Љубовија
1	25	3	8	-	-	2	1	14	16	14	79	1	169	Мали Зворник

3.2. СТАНОВНИШТВО ПРЕМА НАЦИОНАЛНОЈ

Регион Област Град – општина	Укупно	Срби	Албанци	Бошњаци	Бугари	Буњевци	Власи	Горанци	Југословени	Мађари	Македонци	Муслимани
Моравичка област	212603	206303	32	23	24	3	3	27	169	39	183	52
<i>Чачак</i>	<i>115337</i>	<i>110886</i>	<i>10</i>	<i>15</i>	<i>18</i>	<i>2</i>	<i>2</i>	<i>17</i>	<i>117</i>	<i>23</i>	<i>112</i>	<i>26</i>
Горњи Милановац	44406	43453	6	6	5	-	-	3	31	8	49	14
Ивањица	31963	31507	13	-	1	1	-	7	7	4	13	8
Лучани	20897	20457	3	2	-	-	1	-	14	4	9	4
Поморавска област	214536	203419	85	24	83	2	1938	61	178	45	259	69
<i>Јагодина</i>	<i>71852</i>	<i>68898</i>	<i>40</i>	<i>5</i>	<i>28</i>	<i>2</i>	<i>136</i>	<i>20</i>	<i>67</i>	<i>25</i>	<i>78</i>	<i>21</i>
Деспотовац	23191	21602	18	8	14	-	687	-	16	6	21	21
Параћин	54242	51891	18	4	20	-	53	30	40	9	71	17
Рековац	11055	10712	5	-	3	-	-	-	2	1	8	-
Свилајнац	23551	22048	2	-	5	-	280	3	25	1	22	1
Ђуприја	30645	28268	2	7	13	-	782	8	28	3	59	9
Расинска област	241999	232552	52	4	76	1	122	52	128	33	301	50
<i>Крушевац</i>	<i>128752</i>	<i>122529</i>	<i>32</i>	<i>2</i>	<i>40</i>	<i>1</i>	<i>101</i>	<i>19</i>	<i>86</i>	<i>17</i>	<i>200</i>	<i>18</i>
Александровац	26522	25682	5	1	7	-	-	-	6	-	10	1
Брус	16317	15932	7	-	4	-	-	4	5	3	2	11
Варварин	17966	17507	2	1	8	-	12	-	7	3	20	1
Трстеник	42966	41829	2	-	15	-	9	29	17	8	48	15
Ћићевац	9476	9073	4	-	2	-	-	-	7	2	21	4
Рашка област	309258	188208	267	105488	61	2	5	334	214	60	289	5255
<i>Краљево</i>	<i>125488</i>	<i>120267</i>	<i>23</i>	<i>4</i>	<i>33</i>	<i>1</i>	<i>3</i>	<i>21</i>	<i>106</i>	<i>30</i>	<i>224</i>	<i>44</i>
Врњачка Бања	27527	26482	1	-	16	-	2	-	30	17	33	9
Нови Пазар	100410	16234	202	77443	5	1	-	246	67	6	7	4102
Рашка	24678	24135	12	-	4	-	-	12	7	6	21	8
Тутин	31155	1090	29	28041	3	-	-	55	4	1	4	1092
Шумадијска област	293308	282772	46	41	70	6	9	103	266	66	421	126
<i>Крагујевац</i>	<i>179417</i>	<i>172052</i>	<i>27</i>	<i>37</i>	<i>41</i>	<i>4</i>	<i>7</i>	<i>101</i>	<i>175</i>	<i>37</i>	<i>297</i>	<i>97</i>
Аранђеловац	46225	44581	3	1	15	1	2	1	49	17	60	18
Баточина	11760	11514	7	-	1	-	-	-	9	1	27	2
Кнић	14237	14081	1	-	1	-	-	-	5	4	5	-
Лапово	7837	7613	5	2	6	-	-	-	-	1	7	-
Рача	11503	11329	-	-	3	-	-	1	9	-	7	8
Топола	22329	21602	3	1	3	1	-	-	19	6	18	1
Регион Јужне и Источне Србије	1563916	1393673	1715	135	15501	24	32873	566	1431	520	3539	534
Борска област	124992	97239	152	19	149	3	13313	26	183	47	600	104
<i>Бор</i>	<i>48615</i>	<i>35435</i>	<i>113</i>	<i>13</i>	<i>60</i>	<i>1</i>	<i>6701</i>	<i>4</i>	<i>87</i>	<i>24</i>	<i>429</i>	<i>61</i>
Кладово	20635	17673	-	2	6	-	788	6	16	8	42	6
Мајданпек	18686	14670	6	2	22	2	2442	16	51	6	56	16
Неготин	37056	29461	33	2	61	-	3382	-	29	9	73	21
Браничевска област	183625	155255	16	20	64	5	13238	-	160	108	282	77
<i>Град Пожаревац</i>	<i>75334</i>	<i>66801</i>	<i>8</i>	<i>10</i>	<i>35</i>	<i>1</i>	<i>177</i>	<i>-</i>	<i>71</i>	<i>56</i>	<i>168</i>	<i>42</i>
Пожаревац	61697	56959	7	10	32	-	161	-	62	35	123	34
Костолац	13637	9842	1	-	3	1	16	-	9	21	45	8
Велико Градиште	17610	16291	-	-	2	-	382	-	15	14	20	7
Голубац	8331	7576	-	4	3	-	424	-	13	5	7	3
Жабари	11380	10137	1	-	-	-	433	-	1	2	11	2
Жагубица	12737	9024	1	1	18	-	2811	-	8	3	2	4
Кучево	15516	10307	1	-	1	1	3927	-	26	7	13	5
Мало Црниће	11458	10104	2	1	1	1	475	-	4	5	14	5
Петровац на Млави	31259	25015	3	4	4	2	4609	-	22	16	47	9

ПРИПАДНОСТИ, ПО ПОПISУ 2011. (наставак)

Немци	Роми	Румуни	Руси	Русини	Словаци	Словенци	Украјинци	Хрвати	Црногорци	Остали	Нису се изјаснили	Регионална припадност	Непознато	Регион Област Град – општина
16	849	15	47	4	9	28	15	158	460	102	1493	56	2493	Моравичка област
10	530	9	34	2	2	18	9	105	328	56	1125	24	1857	Чачак
5	178	4	3	1	3	9	4	34	81	30	255	27	197	Горњи Милановац
-	29	1	6	-	1	1	1	9	24	12	44	1	273	Ивањица
1	112	1	4	1	3	-	1	10	27	4	69	4	166	Лучани
21	2638	250	46	6	20	53	19	194	273	212	2235	45	2361	Поморавска област
3	764	41	11	3	11	17	8	57	109	70	633	12	793	Јагодина
4	244	38	5	-	1	7	1	20	21	18	336	3	100	Деспотовац
12	853	81	20	-	4	8	8	48	82	55	566	13	339	Параћин
-	41	1	-	1	2	2	-	7	12	7	47	4	200	Рековац
1	324	65	7	1	1	5	-	20	19	29	248	5	439	Свилајнац
1	412	24	3	1	1	14	2	42	30	33	405	8	490	Ђуприја
14	3265	60	51	1	11	25	7	175	444	153	1398	18	3006	Расинска област
9	2461	38	35	-	4	19	4	107	282	97	925	7	1719	Крушевац
-	84	2	3	-	-	1	-	8	23	9	71	-	609	Александровац
-	91	-	1	-	1	1	1	7	13	9	61	-	164	Брус
1	113	6	1	-	-	-	2	13	30	16	77	2	144	Варварин
4	342	13	8	1	4	3	-	35	84	21	226	6	247	Трстеник
-	174	1	3	-	2	1	-	5	12	1	38	3	123	Ћићевац
19	2435	23	67	1	21	43	26	215	740	453	1345	115	3572	Рашка област
11	1266	17	40	-	15	29	16	162	528	90	850	26	1682	Краљево
5	334	4	7	1	6	5	5	24	107	37	167	10	225	Врњачка Бања
2	566	-	13	-	-	4	4	20	44	312	216	70	846	Нови Пазар
-	202	2	4	-	-	5	1	9	45	6	81	3	115	Рашка
1	67	-	3	-	-	-	-	-	16	8	31	6	704	Тутин
13	2095	48	61	9	26	48	24	281	927	311	2779	276	2484	Шумадијска област
4	1482	17	40	6	16	34	18	192	645	231	2033	211	1613	Крагујевац
6	382	25	14	3	3	8	4	38	186	36	286	32	454	Аранђеловац
2	55	2	3	-	3	-	-	6	18	9	74	3	24	Баточина
1	-	-	-	-	-	2	-	9	22	2	55	1	48	Кнић
-	56	1	-	-	1	-	-	8	7	6	39	1	84	Лапово
-	15	-	2	-	-	4	-	9	7	16	49	6	38	Рача
-	105	3	2	-	3	-	2	19	42	11	243	22	223	Топола
164	57239	2073	310	35	161	392	112	1470	2679	1925	24971	289	21585	Регион Јужне и Источне Србије
27	2244	791	37	5	23	64	17	179	452	326	4989	28	3975	Борска област
17	1758	293	19	1	12	47	4	79	96	185	2549	16	611	Бор
1	36	156	3	-	2	4	6	35	236	37	616	1	955	Кладово
3	9	68	5	2	3	7	1	33	70	41	946	2	207	Мајданпек
6	441	274	10	2	6	6	6	32	50	63	878	9	2202	Неготин
31	4629	728	27	8	19	53	15	189	242	236	3407	31	4785	Браничевска област
18	3868	91	11	3	10	38	6	109	160	90	1267	10	2284	Град Пожаревац
8	1209	77	9	1	7	19	6	74	138	52	1094	8	1572	Пожаревац
10	2659	14	2	2	3	19	-	35	22	38	173	2	712	Костолац
1	258	65	3	1	2	5	1	14	18	29	143	7	332	Велико Градиште
-	52	47	1	-	-	2	3	6	9	39	65	1	71	Голубац
4	57	76	3	1	1	-	1	11	6	9	211	-	413	Жабари
4	42	71	1	-	-	1	-	8	5	9	274	2	448	Жагубица
1	39	105	-	-	-	1	2	8	9	14	481	2	566	Кучево
1	194	56	-	1	2	-	1	7	-	8	187	2	387	Мало Црниће
2	119	217	8	2	4	6	1	26	35	38	779	7	284	Петровац на Млави

3.2. СТАНОВНИШТВО ПРЕМА НАЦИОНАЛНОЈ

Регион Област Град – општина	Укупно	Срби	Албанци	Бошњаци	Бугари	Буњевци	Власи	Горанци	Југословени	Мађари	Македонци	Муслимани
Зајечарска област	119967	105231	76	12	223	-	6254	36	127	43	234	59
<i>Зајечар</i>	<i>59461</i>	<i>52292</i>	<i>40</i>	<i>4</i>	<i>181</i>	-	<i>2856</i>	<i>28</i>	<i>89</i>	<i>14</i>	<i>148</i>	<i>28</i>
Бољевац	12994	8372	4	-	8	-	3356	-	11	2	19	20
Књажевац	31491	29631	22	7	33	-	20	-	15	12	42	7
Сокобања	16021	14936	10	1	1	-	22	8	12	15	25	4
Јабланичка област	216304	199901	548	6	107	-	4	27	96	23	354	28
<i>Лесковац</i>	<i>144206</i>	<i>133623</i>	<i>20</i>	<i>5</i>	<i>91</i>	-	<i>2</i>	<i>4</i>	<i>88</i>	<i>15</i>	<i>291</i>	<i>19</i>
Бојник	11104	9197	-	-	1	-	-	-	1	1	10	-
Власотинце	29893	28613	-	-	4	-	1	-	3	3	23	3
Лебане	22000	20398	1	-	2	-	1	7	4	3	16	2
Медвеђа	7438	6429	527	1	4	-	-	13	-	1	13	4
Црна Трава	1663	1641	-	-	5	-	-	3	-	-	1	-
Нишавска област	376319	351676	118	52	991	10	39	217	478	95	970	103
<i>Град Ниш</i>	<i>260237</i>	<i>243381</i>	<i>97</i>	<i>44</i>	<i>927</i>	<i>10</i>	<i>15</i>	<i>202</i>	<i>416</i>	<i>68</i>	<i>823</i>	<i>58</i>
Медијана	85969	81591	15	15	326	10	8	57	199	28	406	20
Нишка Бања	14680	13731	1	1	23	-	-	-	6	7	16	4
Палилула	73801	68612	48	20	193	-	2	11	89	19	191	12
Пантелеј	53486	50696	10	2	331	-	1	17	69	11	133	10
Црвени крст	32301	28751	23	6	54	-	4	117	53	3	77	12
Алексинач	51863	47563	18	8	45	-	21	13	49	16	98	37
Гаџин Хан	8389	7972	-	-	3	-	-	-	2	-	3	1
Доњевац	18463	17008	2	-	3	-	-	2	5	-	17	2
Мерошина	13968	13094	1	-	5	-	2	-	3	1	10	3
Ражањ	9150	8815	-	-	2	-	-	-	-	1	11	-
Сврљиг	14249	13843	-	-	6	-	1	-	3	9	8	2
Пиротска област	92479	77379	21	1	6602	1	1	87	120	14	118	20
<i>Пирот</i>	<i>57928</i>	<i>53232</i>	<i>19</i>	-	<i>549</i>	<i>1</i>	<i>1</i>	<i>80</i>	<i>47</i>	<i>10</i>	<i>67</i>	<i>9</i>
Бабушница	12307	10933	1	1	632	-	-	-	9	-	5	1
Бела Паланка	12126	10395	-	-	8	-	-	4	5	4	8	10
Димитровград	10118	2819	1	-	5413	-	-	3	59	-	38	-
Подунавска област	199395	188641	86	11	64	3	17	35	182	159	449	80
<i>Смедерево</i>	<i>108209</i>	<i>101908</i>	<i>51</i>	<i>7</i>	<i>27</i>	<i>2</i>	<i>6</i>	<i>11</i>	<i>110</i>	<i>120</i>	<i>291</i>	<i>61</i>
Велика Плана	40902	38761	19	1	24	1	7	11	29	17	43	2
Смедеревска Паланка	50284	47972	16	3	13	-	4	13	43	22	115	17
Пчињска област	159081	132601	680	6	7287	1	5	107	61	13	435	42
<i>Град Врање</i>	<i>83524</i>	<i>76569</i>	<i>13</i>	<i>4</i>	<i>589</i>	<i>1</i>	-	<i>43</i>	<i>22</i>	<i>6</i>	<i>255</i>	<i>17</i>
Врање	73944	68483	12	4	558	1	-	43	16	6	240	17
Врањска Бања	9580	8086	1	-	31	-	-	-	6	-	15	-
Босилеград	8129	895	1	-	5839	-	-	-	20	-	38	-
Бујановац ¹⁾	18067	12989	244	1	23	-	-	60	3	-	47	15
Владичин Хан	20871	18644	-	1	88	-	-	-	7	4	23	2
Прешево ¹⁾	3080	2294	416	-	-	-	-	-	1	1	14	2
Сурдулица	20319	16233	6	-	734	-	5	4	7	2	31	6
Трговиште	5091	4977	-	-	14	-	-	-	1	-	27	-
Топличка област	91754	85750	18	8	14	1	2	31	24	18	97	21
<i>Прокупље</i>	<i>44419</i>	<i>40936</i>	<i>12</i>	<i>7</i>	<i>8</i>	<i>1</i>	<i>1</i>	<i>23</i>	<i>11</i>	<i>8</i>	<i>74</i>	<i>7</i>
Блаце	11754	11551	-	-	1	-	-	-	7	4	6	8
Житорађа	16368	14735	1	-	4	-	1	-	1	4	11	6
Куршумлија	19213	18528	5	1	1	-	-	8	5	2	6	-
Регион Косово и Метохија

¹⁾ Подаци се односе само на пописано становништво.

ПРИПАДНОСТИ, ПО ПОПИСУ 2011. (наставак)

Немци	Роми	Румуни	Руси	Русини	Словаци	Словенци	Украјинци	Хрвати	Црногорци	Остали	Нису се изјаснили	Регионална припадност	Непознато	Регион Област Град – општина
12	2042	307	19	2	10	38	9	119	140	240	3052	45	1637	Зајечарска област
6	753	204	7	-	5	23	2	71	98	150	1400	29	1033	Зајечар
2	287	92	2	-	1	2	-	9	3	54	617	9	124	Бољевац
4	789	4	8	-	1	6	6	23	20	23	626	5	187	Књажевац
-	213	7	2	2	3	7	1	16	19	13	409	2	293	Сокобања
20	11436	15	25	3	14	22	10	78	386	124	1573	16	1488	Јабланичка област
19	7700	4	13	2	9	19	8	55	192	96	965	16	950	Лесковац
-	1649	-	2	-	1	-	1	2	17	3	48	-	171	Бојник
-	691	10	2	-	2	2	1	11	14	15	344	-	151	Власотинце
-	1251	1	5	1	-	1	-	8	20	3	127	-	149	Лебане
1	145	-	1	-	1	-	-	1	143	6	86	-	62	Медвеђа
-	-	-	2	-	1	-	-	1	-	1	3	-	5	Црна Трава
36	11499	53	88	7	41	143	23	476	747	474	3971	72	3940	Нишавска област
28	6996	26	62	4	38	104	20	398	659	420	3018	61	2362	Град Ниш
12	669	4	26	3	16	51	15	170	334	163	1092	28	711	Медијана
2	562	2	1	-	1	4	-	10	7	18	168	2	114	Нишка Бања
6	2745	6	16	1	8	20	1	112	146	144	723	15	661	Палилула
6	556	3	13	-	9	19	3	62	129	48	788	10	560	Пантелеј
2	2464	11	6	-	4	10	1	44	43	47	247	6	316	Црвени крст
6	1937	20	15	2	3	30	-	50	68	35	474	9	1346	Алексинач
-	260	-	3	1	-	1	1	4	3	-	100	-	35	Гацин Хан
2	1218	4	5	-	-	2	-	8	8	4	101	-	72	Дољевац
-	736	2	2	-	-	6	-	7	3	3	59	-	31	Мерошина
-	195	-	-	-	-	-	-	3	2	7	103	1	10	Ражањ
-	157	1	1	-	-	-	2	6	4	5	116	1	84	Сврљиг
10	4306	4	16	3	5	4	4	64	38	169	2984	11	497	Пиротска област
5	2576	1	9	3	3	3	4	42	23	25	971	6	242	Пирот
3	244	3	-	-	-	-	-	2	1	5	336	2	129	Бабушница
2	1418	-	5	-	1	-	-	4	5	8	144	-	105	Бела Паланка
-	68	-	2	-	1	1	-	16	9	131	1533	3	21	Димитровград
21	3312	97	54	3	32	34	20	256	414	222	1861	64	3278	Подунавска област
15	2369	67	37	3	13	20	13	161	271	139	1080	35	1392	Смедерево
5	380	25	6	-	10	5	1	32	62	48	167	7	1239	Велика Плана
1	563	5	11	-	9	9	6	63	81	35	614	22	647	Смедеревска Паланка
4	13826	2	27	3	13	19	9	59	84	76	2534	16	1171	Пчињска област
1	4654	2	10	1	7	8	2	33	48	42	736	7	454	Град Врање
1	3279	2	9	1	7	8	2	29	46	41	702	7	430	Врање
-	1375	-	1	-	-	-	-	4	2	1	34	-	24	Врањска Бања
-	162	-	-	2	1	-	1	1	2	12	1110	2	43	Босилеград
-	4576	-	1	-	-	2	2	7	19	8	26	3	41	Бујановац ¹⁾
3	1503	-	10	-	1	3	3	5	5	7	251	1	310	Владичин Хан
-	271	-	-	-	-	-	-	1	-	1	-	-	79	Прешево ¹⁾
-	2631	-	6	-	3	6	1	11	10	6	393	3	221	Сурдулица
-	29	-	-	-	1	-	-	1	-	-	18	-	23	Трговиште
3	3945	76	17	1	4	15	5	50	176	58	600	6	814	Топличка област
3	2154	75	7	-	4	11	1	35	113	42	277	2	607	Прокупље
-	86	-	2	-	-	-	1	3	11	7	36	2	29	Блаце
-	1366	-	3	-	-	1	3	4	5	2	124	-	97	Житорађа
-	339	1	5	1	-	3	-	8	47	7	163	2	81	Куршумлија
...	Регион Косово и Метохија

3.3. СТАНОВНИШТВО ПРЕМА ВЕРОИСПОВЕСТИ,

Регион Област Град – општина	Укупно	Хришћанска					Исламска
		свега ¹⁾	православна	католичка	протестантска	остале хришћанске	
РЕПУБЛИКА СРБИЈА	7186862	6555931	6079396	356957	71284	3211	222828
СРБИЈА – СЕВЕР	3591249	3264755	2832305	350411	67157	2137	46120
Београдски регион	1659440	1500312	1475168	13720	3128	797	31914
Београдска област							
Град Београд	1659440	1500312	1475168	13720	3128	797	31914
Барајево	27110	25772	25598	94	18	5	141
Вождовац	158213	146156	143861	1194	189	69	1359
Врачар	56333	47918	46906	583	112	19	430
Гроцка	83907	80616	80066	262	77	33	766
Звездара	151808	136864	134758	1056	220	65	1550
Земун	168170	147966	144544	2392	271	180	7028
Лазаревац	58622	56604	56001	105	9	9	148
Младеновац	53096	50916	50310	134	14	34	511
Нови Београд	214506	185436	181673	2620	285	63	4315
Обреновац	72524	68744	67999	229	30	34	190
Палилула	173521	152278	149725	1478	304	96	8985
Раковица	108641	100843	99542	759	109	68	1018
Савски венац	39122	33398	32705	423	71	3	433
Сопот	20367	19732	19513	59	10	4	80
Стари град	48450	41118	40192	516	93	8	504
Сурчин	43819	39842	37997	532	1171	28	1237
Чукарица	181231	166109	163778	1284	145	79	3219
Регион Војводине	1931809	1764443	1357137	336691	64029	1340	14206
Западнобачка област	188087	170808	127482	41236	1622	184	380
Сомбор	85903	76978	54494	21880	422	46	193
Апатин	28929	25886	17486	8194	94	68	38
Кула	43101	39592	30182	9031	299	11	117
Оџаци	30154	28352	25320	2131	807	59	32
Јужнобанатска област	293730	268710	236826	14047	16517	201	1310
Панчево	123414	112838	105546	3930	2759	52	769
Алибунар	20151	18522	17111	280	1048	38	24
Бела Црква	17367	15570	14279	1107	70	22	48
Вршац	52026	47851	44160	3022	515	33	253
Ковачица	25274	22583	10472	605	11349	34	100
Ковин	33722	31444	27844	3311	115	19	98
Опово	10440	9999	9449	428	94	1	11
Планиште	11336	9903	7965	1364	567	2	7
Јужнобачка област	615371	556167	459622	69419	24918	294	6872
Град Нови Сад	341625	302321	270831	21530	8499	156	4760
Нови Сад	307760	271854	243538	18780	8204	146	4601
Петроварадин	33865	30467	27293	2750	295	10	159
Бач	14405	13314	7193	4780	1313	12	198
Бачка Паланка	55528	52202	44873	2670	4555	17	98
Бачки Петровац	13418	12331	3489	242	8516	45	24
Беоцин	15726	13150	11153	1254	716	9	1374
Бечеј	37351	34344	15722	18229	270	21	206
Врбас	42092	37687	31325	5872	390	8	114
Жабалъ	26134	25150	23382	1517	150	3	15
Србобран	16317	15399	11657	3515	170	10	23
Сремски Карловци	8750	7981	6908	1003	36	3	9
Темерин	28287	27062	19168	7642	197	7	32
Тител	15738	15226	13921	1165	106	3	19

¹⁾ Разлику до „свега“ чине лица која су се изјаснила као хришћани.

ПО ПОПИСУ 2011.

Јудаистичка	Источњачке вероисповести	Остале вероисповести	Агностици	Нису верници (атеисти)	Нису се изјаснили	Непознато	Регион Област Град – општина
578	1237	1776	4010	80053	220735	99714	РЕПУБЛИКА СРБИЈА
549	935	1357	3470	66563	161611	45889	СРБИЈА – СЕВЕР
295	541	741	2425	40657	54871	27684	Београдски регион
295	541	741	2425	40657	54871	27684	Београдска област <i>Град Београд</i>
-	2	7	16	142	322	708	Барајево
12	36	55	183	3533	5033	1846	Вождовац
34	34	49	240	3176	2824	1628	Врачар
2	4	17	11	289	1013	1189	Гроцка
32	59	92	230	3532	5141	4308	Звездара
20	39	79	181	3713	6599	2545	Земун
1	9	6	14	169	496	1175	Лазаревац
1	-	10	18	268	574	798	Младеновац
59	180	138	575	10706	11053	2044	Нови Београд
1	10	19	15	441	1248	1856	Обреновац
20	52	81	261	3762	5773	2309	Палилула
19	20	28	104	2049	3058	1502	Раковица
22	11	35	135	2174	2240	674	Савски венац
-	1	-	5	80	168	301	Сопот
56	35	54	244	2923	2873	643	Стари град
2	8	9	10	235	1218	1258	Сурчин
14	41	62	183	3465	5238	2900	Чукарица
254	394	616	1045	25906	106740	18205	Регион Војводине
14	31	33	65	2400	13599	757	Западнобачка област
12	7	13	47	1257	7168	228	<i>Сомбор</i>
2	8	6	-	404	2331	254	Апатин
-	12	10	10	442	2784	134	Кула
-	4	4	8	297	1316	141	Оџаци
35	70	121	157	3124	14354	5849	Јужнобанатска област
31	47	82	102	1826	5548	2171	<i>Панчево</i>
-	1	4	3	89	954	554	Алибунар
2	2	2	10	140	1040	553	Бела Црква
1	5	7	22	544	2004	1339	Вршац
1	4	11	7	217	2204	147	Ковачица
-	5	13	6	209	1288	659	Ковин
-	5	1	6	68	180	170	Опово
-	1	1	1	31	1136	256	Пландиште
94	169	231	552	11478	36796	3012	Јужнобачка област
84	130	176	476	9221	22578	1879	<i>Град Нови Сад</i>
84	121	154	444	8431	20461	1610	Нови Сад
-	9	22	32	790	2117	269	Петроварадин
1	4	4	2	50	795	37	Бач
3	9	13	13	264	2731	195	Бачка Паланка
-	1	5	7	136	897	17	Бачки Петровац
-	1	2	6	138	944	111	Беочин
-	2	10	15	360	2217	197	Бечеј
1	4	11	11	693	3355	216	Врбас
-	3	1	1	119	773	72	Жабал
1	5	3	2	77	710	97	Србобран
-	1	1	7	170	527	54	Сремски Карловци
2	5	5	8	186	876	111	Темерин
2	4	-	4	64	393	26	Тител

3.3. СТАНОВНИШТВО ПРЕМА ВЕРОИСПОВЕСТИ,

Регион Област Град – општина	Укупно	Хришћанска					Исламска
		свега ¹⁾	православна	католичка	протестантска	остале хришћанске	
Севернобанатска област	147770	137082	65413	70040	1114	171	404
<i>Кикинда</i>	<i>59453</i>	<i>54259</i>	<i>45763</i>	<i>8026</i>	<i>256</i>	<i>17</i>	<i>109</i>
Ада	16991	16073	3193	12761	93	8	40
Кањижа	25343	24089	1841	21942	191	68	119
Нови Кнежевац	11269	10799	7426	3309	40	4	25
Сента	23316	21104	2484	18284	243	46	80
Чока	11398	10758	4706	5718	291	28	31
Севернобачка област	186906	164802	53488	101829	8608	260	3113
<i>Суботица</i>	<i>141554</i>	<i>123950</i>	<i>39333</i>	<i>81532</i>	<i>2372</i>	<i>200</i>	<i>2756</i>
Бачка Топола	33321	29990	9898	15819	4150	42	125
Мали Иђош	12031	10862	4257	4478	2086	18	232
Средњобанатска област	187667	172052	142978	25118	3432	79	1537
<i>Зрењанин</i>	<i>123362</i>	<i>111728</i>	<i>95092</i>	<i>13693</i>	<i>2528</i>	<i>63</i>	<i>1391</i>
Житиште	16841	16043	12483	2799	743	4	22
Нова Црња	10272	9848	7696	2123	17	3	17
Нови Бечеј	23925	22004	17338	4518	82	5	66
Сечањ	13267	12429	10369	1985	62	4	41
Сремска област	312278	294822	271328	15002	7818	151	590
<i>Сремска Митровица</i>	<i>79940</i>	<i>75410</i>	<i>71385</i>	<i>3579</i>	<i>309</i>	<i>23</i>	<i>240</i>
Инђија	47433	44953	41613	2748	465	34	52
Ириг	10866	9934	8708	1165	55	-	39
Пећинци	19720	19149	18953	88	53	-	44
Рума	54339	51280	47981	3034	141	36	65
Стара Пазова	65792	62325	55486	1724	4940	56	126
Шид	34188	31771	27202	2664	1855	2	24
СРБИЈА – ЈУГ	3595613	3291176	3247091	6546	4127	1074	176708
Регион Шумадије и Западне Србије	2031697	1819924	1798203	3098	690	298	161115
Златиборска област	286549	235788	232573	322	32	68	44742
<i>Ужице</i>	<i>78040</i>	<i>75917</i>	<i>74999</i>	<i>128</i>	<i>15</i>	<i>42</i>	<i>49</i>
Ариље	18792	18502	18194	11	3	-	18
Бајина Башта	26022	25657	25438	29	3	2	11
Косјерић	12090	11788	11577	11	-	5	1
Нова Варош	16638	14805	14516	12	3	-	1384
Пожега	29638	29103	28704	33	3	14	7
Прибој	27133	20730	20608	42	2	-	5793
Пријеполје	37059	19544	19299	15	-	-	16562
Сјеница	26392	5278	5184	19	-	-	20906
Чајетина	14745	14464	14054	22	3	5	11
Колубарска област	174513	170307	166562	245	29	10	69
<i>Ваљево</i>	<i>90312</i>	<i>87675</i>	<i>85374</i>	<i>163</i>	<i>22</i>	<i>3</i>	<i>44</i>
Лајковац	15475	15161	15119	11	1	-	1
Љиг	12754	12336	12092	16	1	4	3
Мионица	14335	14132	13935	11	2	-	13
Осечина	12536	12301	11783	5	-	-	5
Уб	29101	28702	28259	39	3	3	3
Мачванска област	298931	288290	286186	548	134	83	2225
<i>Шабац</i>	<i>115884</i>	<i>112022</i>	<i>111054</i>	<i>291</i>	<i>68</i>	<i>28</i>	<i>760</i>
Богатић	28883	28012	27822	45	35	7	19
Владимирци	17462	17017	16893	36	8	1	8
Коцељева	13129	12972	12910	14	3	-	13
Крупањ	17295	16762	16678	10	1	-	229
Лозница	79327	75427	74816	127	18	42	724
Љубовија	14469	14323	14304	7	-	4	-
Мали Зворник	12482	11755	11709	18	1	1	472

¹⁾ Разлику до „свега“ чине лица која су се изјаснила као хришћани.

ПО ПОПИСУ 2011. (наставак)

Јудаистичка	Источњачке вероисповести	Остале вероисповести	Агностици	Нису верници (атеисти)	Нису се изјаснили	Непознато	Регион Област Град – општина
15	17	40	18	1128	6927	2139	Севернобанатска област
8	6	9	15	731	3648	668	Кикинда
2	1	4	1	64	490	316	Ада
3	3	22	-	102	854	151	Кањижа
-	1	1	1	36	357	49	Нови Кнежевац
2	2	4	1	162	1037	924	Сента
-	4	-	-	33	541	31	Чока
77	42	95	80	3272	13640	1785	Севернобачка област
75	38	79	79	2787	11170	620	Суботица
2	4	6	1	304	1866	1023	Бачка Топола
-	-	10	-	181	604	142	Мали Иђош
15	36	42	92	2268	9525	2100	Средњобанатска област
14	27	34	81	1909	6994	1184	Зрењанин
-	1	1	5	74	612	83	Житиште
-	2	1	-	32	244	128	Нова Црња
1	6	3	5	146	1072	622	Нови Бечеј
-	-	3	1	107	603	83	Сечањ
4	29	54	81	2236	11899	2563	Сремска област
-	3	19	24	731	2940	573	Сремска Митровица
-	2	5	9	322	1913	177	Инђија
-	2	2	1	64	528	296	Ириг
-	-	2	1	61	310	153	Пећинци
-	10	12	17	424	2113	418	Рума
3	8	7	17	431	2334	541	Стара Пазова
1	4	7	12	203	1761	405	Шид
29	302	419	540	13490	59124	53825	СРБИЈА – ЈУГ
12	134	206	280	5833	19254	24939	Регион Шумадије и Западне Србије
2	15	26	23	744	2891	2318	Златиборска област
2	3	12	12	347	990	708	Ужице
-	-	1	1	32	185	53	Ариље
-	-	3	-	49	167	135	Бајина Башта
-	2	-	-	27	213	59	Косјерић
-	1	-	-	66	180	202	Нова Варош
-	1	1	4	97	187	238	Пожега
-	3	5	-	47	264	291	Прибој
-	-	3	5	45	578	322	Пријеполје
-	4	-	-	8	51	145	Сјеница
-	1	1	1	26	76	165	Чајетина
2	19	21	31	466	1331	2267	Колубарска област
-	8	17	23	375	707	1463	Ваљево
-	1	1	3	23	168	117	Лајковац
2	1	-	-	10	138	264	Љиг
-	1	1	1	15	77	95	Мионица
-	1	-	-	4	26	199	Осечина
-	7	2	4	39	215	129	Уб
4	25	28	32	810	3218	4299	Мачванска област
2	8	12	28	478	1592	982	Шабач
-	3	2	1	35	378	433	Богатић
-	-	9	1	27	25	375	Владимирци
-	-	-	1	25	71	47	Коцељева
-	-	-	-	10	141	153	Крупањ
2	11	3	1	200	848	2111	Лозница
-	2	1	-	6	86	51	Љубовија
-	1	1	-	29	77	147	Мали Зворник

3.3. СТАНОВНИШТВО ПРЕМА ВЕРОИСПОВЕСТИ,

Регион Област Град – општина	Укупно	Хришћанска					Исламска
		свега ¹⁾	православна	католичка	протестантска	остале хришћанске	
Моравичка област	212603	206881	205237	273	29	20	157
<i>Чачак</i>	<i>115337</i>	<i>111187</i>	<i>110281</i>	<i>168</i>	<i>21</i>	<i>11</i>	<i>73</i>
Горњи Милановац	44406	43660	43179	65	8	3	53
Ивањица	31963	31588	31541	22	-	4	15
Лучани	20897	20446	20236	18	-	2	16
Поморавска област	214536	208140	205967	448	160	37	324
<i>Јагодина</i>	<i>71852</i>	<i>69651</i>	<i>68819</i>	<i>150</i>	<i>85</i>	<i>17</i>	<i>69</i>
Деспотовац	23191	22582	22485	61	4	1	67
Параћин	54242	52915	52506	96	33	10	91
Рековац	11055	10791	10623	19	2	-	2
Свилајнац	23551	22748	22512	62	12	1	48
Ђуприја	30645	29453	29022	60	24	8	47
Расинска област	241999	235666	232299	313	105	26	348
<i>Крушевац</i>	<i>128752</i>	<i>124794</i>	<i>122331</i>	<i>183</i>	<i>29</i>	<i>14</i>	<i>243</i>
Александровац	26522	25681	25591	19	8	1	15
Брус	16317	16028	15955	26	-	2	16
Варварин	17966	17680	17509	21	29	-	14
Трстеник	42966	42197	41655	56	30	9	51
Ђићевац	9476	9286	9258	8	9	-	9
Рашка област	309258	190329	188112	436	118	11	112520
<i>Краљево</i>	<i>125488</i>	<i>121547</i>	<i>120240</i>	<i>286</i>	<i>82</i>	<i>5</i>	<i>532</i>
Врњачка Бања	27527	26979	26685	61	33	2	30
Нови Пазар	100410	16405	16051	51	3	4	82710
Рашка	24678	24409	24204	31	-	-	28
Тутин	31155	989	932	7	-	-	29220
Шумадијска област	293308	284523	281267	513	83	43	730
<i>Крагујевац</i>	<i>179417</i>	<i>173086</i>	<i>171353</i>	<i>336</i>	<i>55</i>	<i>32</i>	<i>665</i>
Аранђеловац	46225	45092	44493	78	20	5	35
Баточина	11760	11618	11560	18	2	-	8
Кнић	14237	14097	13926	17	1	2	1
Лапово	7837	7678	7599	19	2	-	-
Рача	11503	11331	11263	16	-	-	6
Топола	22329	21621	21073	29	3	4	15
Регион Јужне и Источне Србије	1563916	1471252	1448888	3448	3437	776	15593
Борска област	124992	113845	112084	535	216	112	1458
<i>Бор</i>	<i>48615</i>	<i>43894</i>	<i>42993</i>	<i>337</i>	<i>80</i>	<i>46</i>	<i>1338</i>
Кладово	20635	18953	18746	57	5	21	21
Мајданпек	18686	17264	17083	70	5	-	30
Неготин	37056	33734	33262	71	126	45	69
Браничевска област	183625	171378	169681	452	88	113	2905
<i>Град Пожаревац</i>	<i>75334</i>	<i>67979</i>	<i>67349</i>	<i>235</i>	<i>40</i>	<i>101</i>	<i>2817</i>
Пожаревац	61697	57914	57463	149	39	40	389
Костолац	13637	10065	9886	86	1	61	2428
Велико Градиште	17610	17044	16948	38	16	-	6
Голубац	8331	8151	8120	15	1	-	11
Жабари	11380	10682	10469	24	2	-	37
Жагубица	12737	12007	11696	18	8	2	12
Кучево	15516	14629	14531	35	15	5	5
Мало Црниће	11458	10941	10918	21	-	-	4
Петровац на Млави	31259	29945	29650	66	6	5	13

¹⁾ Разлику до „свега“ чине лица која су се изјаснила као хришћани.

ПО ПОПИСУ 2011. (наставак)

Јудаистичка	Источњачке вероисповести	Остале вероисповести	Агностици	Нису верници (атеисти)	Нису се изјаснили	Непознато	Регион Област Град – општина
-	20	17	42	763	1903	2820	Моравичка област
-	5	11	29	577	1387	2068	Чачак
-	11	4	5	109	347	217	Горњи Милановац
-	4	2	1	26	54	273	Ивањица
-	-	-	7	51	115	262	Лучани
-	11	25	31	643	2586	2776	Поморавска област
-	6	13	14	280	835	984	Јагодина
-	2	1	2	49	381	107	Деспотовац
-	1	4	8	152	666	405	Параћин
-	-	-	-	12	51	199	Рековац
-	1	1	4	51	244	454	Свилајнац
-	1	6	3	99	409	627	Ђуприја
-	17	27	26	568	1911	3436	Расинска област
-	10	23	22	420	1286	1954	Крушевац
-	-	-	1	27	100	698	Александровац
-	1	-	1	12	74	185	Брус
-	1	1	-	19	100	151	Варварин
-	3	2	2	81	314	316	Трстеник
-	2	1	-	9	37	132	Ћићевац
-	13	22	28	643	1782	3921	Рашка област
-	8	17	20	487	1121	1756	Краљево
-	3	4	5	63	174	269	Врњачка Бања
-	1	-	3	71	360	860	Нови Пазар
-	1	1	-	16	94	129	Рашка
-	-	-	-	6	33	907	Тутин
4	14	40	67	1196	3632	3102	Шумадијска област
4	12	23	53	918	2665	1991	Крагујевац
-	1	6	5	179	389	518	Аранђеловац
-	1	1	2	14	92	24	Баточина
-	-	1	1	13	57	67	Кнић
-	-	2	1	14	44	98	Лапово
-	-	2	-	22	97	45	Рача
-	-	5	5	36	288	359	Топола
17	168	213	260	7657	39870	28886	Регион Јужне и Источне Србије
-	9	16	22	688	4934	4020	Борска област
-	7	8	8	334	2377	649	Бор
-	-	1	-	60	643	957	Кладово
-	1	4	10	102	1067	208	Мајданпек
-	1	3	4	192	847	2206	Неготин
-	5	22	22	529	3472	5292	Браничевска област
-	4	13	11	301	1553	2656	Град Пожаревац
-	4	13	11	267	1356	1743	Пожаревац
-	-	-	-	34	197	913	Костолац
-	-	2	6	43	159	350	Велико Градиште
-	-	-	-	28	80	61	Голубац
-	-	-	1	17	150	493	Жабари
-	-	2	-	14	190	512	Жагубица
-	1	-	1	35	313	532	Кучево
-	-	-	-	15	136	362	Мало Црниће
-	-	5	3	76	891	326	Петровац на Млави

3.3. СТАНОВНИШТВО ПРЕМА ВЕРОИСПОВЕСТИ,

Регион Област Град – општина	Укупно	Хришћанска					Исламска
		свега ¹⁾	православна	католичка	протестантска	остале хришћанске	
Зајечарска област	119967	112694	111174	353	60	43	277
<i>Зајечар</i>	<i>59461</i>	<i>55525</i>	<i>54738</i>	<i>192</i>	<i>36</i>	<i>27</i>	<i>164</i>
Бољевац	12994	12224	12072	41	2	11	53
Књажевац	31491	29939	29687	70	18	-	30
Сокобања	16021	15006	14677	50	4	5	30
Јабланичка област	216304	207193	201969	164	2575	143	815
<i>Лесковац</i>	<i>144206</i>	<i>138733</i>	<i>133893</i>	<i>122</i>	<i>2493</i>	<i>135</i>	<i>189</i>
Бојник	11104	10300	10205	4	23	4	16
Власотинце	29893	28917	28875	19	7	-	8
Лебане	22000	20999	20814	16	51	4	18
Медвеђа	7438	6606	6546	2	1	-	581
Црна Трава	1663	1638	1636	1	-	-	3
Нишавска област	376319	356081	350804	989	284	129	2654
<i>Град Ниш</i>	<i>260237</i>	<i>244698</i>	<i>240765</i>	<i>809</i>	<i>258</i>	<i>117</i>	<i>2486</i>
Медијана	85969	80754	79299	351	91	16	261
Нишка Бања	14680	14126	13981	26	6	2	25
Палилула	73801	69140	68071	222	75	56	1008
Пантелеј	53486	51079	50144	108	49	16	91
Црвени крст	32301	29599	29270	102	37	27	1101
Алексинач	51863	48885	47956	129	6	4	159
Гацин Хан	8389	7966	7927	6	1	2	-
Дољевац	18463	18049	17948	11	10	3	3
Мерошина	13968	13768	13723	13	3	3	4
Ражањ	9150	8941	8849	4	4	-	-
Сврљиг	14249	13774	13636	17	2	-	2
Пиротска област	92479	87532	86312	126	19	11	219
<i>Пирот</i>	<i>57928</i>	<i>55524</i>	<i>54797</i>	<i>88</i>	<i>11</i>	<i>10</i>	<i>147</i>
Бабушница	12307	11594	11576	3	4	-	2
Бела Паланка	12126	11255	10937	10	2	1	64
Димитровград	10118	9159	9002	25	2	-	6
Подунавска област	199395	190429	188225	616	80	64	1862
<i>Смедерево</i>	<i>108209</i>	<i>102713</i>	<i>101263</i>	<i>425</i>	<i>38</i>	<i>64</i>	<i>1670</i>
Велика Плана	40902	39254	38978	68	24	-	49
Смедеревска Паланка	50284	48462	47984	123	18	-	143
Пчињска област	159081	143392	141019	109	92	151	5069
<i>Град Врање</i>	<i>83524</i>	<i>78401</i>	<i>77443</i>	<i>58</i>	<i>73</i>	<i>43</i>	<i>195</i>
Врање	73944	70191	69434	54	61	31	184
Врањска Бања	9580	8210	8009	4	12	12	11
Босилеград	8129	7595	7481	5	1	-	2
Бујановац ²⁾	18067	13251	12989	10	1	94	4137
Владичин Хан	20871	19231	18592	14	2	2	114
Прешево ²⁾	3080	2249	2187	3	-	-	593
Сурдулица	20319	17613	17556	16	15	12	28
Трговиште	5091	5052	4771	3	-	-	-
Топличка област	91754	88708	87620	104	23	10	334
<i>Прокупље</i>	<i>44419</i>	<i>42337</i>	<i>41494</i>	<i>76</i>	<i>19</i>	<i>6</i>	<i>299</i>
Блаце	11754	11586	11470	7	2	-	7
Житорађа	16368	15921	15892	7	-	3	11
Куршумлија	19213	18864	18764	14	2	1	17
Регион Косово и Метохија

¹⁾ Разлику до „свега“ чине лица која су се изјаснила као хришћани.

²⁾ Подаци се односе само на пописано становништво.

ПО ПОПИСУ 2011. (наставак)

Јудаистичка	Источњачке вероисповести	Остале вероисповести	Агностици	Нису верници (атеисти)	Нису се изјаснили	Непознато	Регион Област Град – општина
-	22	25	28	621	4180	2120	Зајечарска област
-	19	18	12	376	1947	1400	Зајечар
-	-	-	2	33	550	132	Бољевац
-	1	4	7	128	1150	232	Књажевац
-	2	3	7	84	533	356	Сокобања
-	11	14	30	575	4824	2842	Јабланичка област
-	7	9	25	508	3264	1471	Лесковац
-	-	2	1	13	261	511	Бојник
-	2	2	3	30	567	364	Власотинце
-	-	1	-	16	565	401	Лебане
-	2	-	1	8	153	87	Медвеђа
-	-	-	-	-	14	8	Црна Трава
14	87	57	118	2919	8472	5917	Нишавска област
12	80	50	109	2656	6578	3568	Град Ниш
12	16	20	60	1548	2279	1019	Медијана
-	-	-	3	55	285	186	Нишка Бања
-	51	12	27	495	1867	1201	Палилула
-	10	14	13	387	1129	763	Пантелеј
-	3	4	6	171	1018	399	Црвени крст
2	5	4	4	202	641	1961	Алексинац
-	1	-	1	15	346	60	Гаџин Хан
-	-	1	2	13	273	122	Дољевац
-	1	1	1	13	136	44	Мерошина
-	-	-	1	4	187	17	Ражањ
-	-	1	-	16	311	145	Сврљиг
-	5	13	8	439	3599	664	Пиротска област
-	3	5	6	252	1671	320	Пирот
-	1	1	-	73	486	150	Бабушница
-	1	7	1	31	602	165	Бела Паланка
-	-	-	1	83	840	29	Димитровград
3	22	34	26	806	2603	3610	Подунавска област
2	14	21	21	526	1552	1690	Смедерево
-	5	6	2	72	210	1304	Велика Плана
1	3	7	3	208	841	616	Смедеревска Паланка
-	3	15	3	913	6483	3203	Пчињска област
-	3	15	1	158	3300	1451	Град Врање
-	3	10	1	137	2181	1237	Врање
-	-	5	-	21	1119	214	Врањска Бања
-	-	-	-	11	488	33	Босилеград
-	-	-	-	3	340	336	Бујановац ²⁾
-	-	-	1	83	695	747	Владичин Хан
-	-	-	-	-	-	238	Прешево ²⁾
-	-	-	1	658	1642	377	Сурдулица
-	-	-	-	-	18	21	Трговиште
-	4	17	3	167	1303	1218	Топличка област
-	3	11	2	122	731	914	Прокупље
-	-	3	1	12	53	92	Блаце
-	-	-	-	11	308	117	Житорађа
-	1	3	-	22	211	95	Куршумлија
...	Регион Косово и Метохија

3.4. СТАНОВНИШТВО ПРЕМА МАТЕРЊЕМ ЈЕЗИКУ,

Регион Област Град – општина	Укупно	Српски	Албански	Босански	Бугарски	Буњевачки	Влашки	Мађарски	Македонски	Немачки
РЕПУБЛИКА СРБИЈА	7186862	6330919	10040	138871	13337	6835	43095	243146	12706	2190
СРБИЈА – СЕВЕР	3591249	3060484	7676	997	1185	6831	357	242494	8466	1848
Београдски регион	1659440	1574693	3832	541	584	10	179	1330	4772	430
Београдска област	1659440	1574693	3832	541	584	10	179	1330	4772	430
Град Београд	1659440	1574693	3832	541	584	10	179	1330	4772	430
Барајево	27110	26031	20	3	6	-	1	9	61	4
Вождовац	158213	152652	114	40	55	1	31	122	476	42
Врачар	56333	53381	57	24	16	-	3	66	158	28
Гроцка	83907	81339	9	28	63	-	1	43	205	16
Звездара	151808	143597	128	49	78	2	20	135	498	16
Земун	168170	156189	1291	58	32	2	11	127	353	48
Лазаревац	58622	57130	19	1	7	1	1	10	49	5
Младеновац	53096	51301	4	5	12	-	1	20	56	8
Нови Београд	214506	202405	1011	103	68	1	36	251	945	51
Обреновац	72524	69268	46	10	7	-	2	26	82	9
Палилула	173521	161561	454	84	81	1	15	204	583	56
Раковица	108641	105003	110	44	37	-	15	80	377	13
Савски венац	39122	36733	41	16	22	-	7	34	163	44
Сопот	20367	19840	10	1	3	-	3	7	27	1
Стари град	48450	46006	49	17	20	1	15	55	156	38
Сурчин	43819	39478	272	1	6	-	1	13	60	6
Чукарица	181231	172779	197	57	71	1	16	128	523	45
Регион Војводине	1931809	1485791	3844	456	601	6821	178	241164	3694	1418
Западнобачка област	188087	151086	197	49	18	389	11	15685	165	364
Сомбор	85903	69150	106	31	12	387	-	9142	83	158
Апатин	28929	21370	25	6	1	1	8	2827	24	117
Кула	43101	33987	37	4	1	-	1	2600	33	45
Оџаци	30154	26579	29	8	4	1	2	1116	25	44
Јужнобанатска област	293730	237353	294	46	269	4	139	10381	1717	222
Панчево	123414	111523	74	27	201	3	6	2419	1165	95
Алибунар	20151	13105	5	2	1	-	6	97	60	7
Бела Црква	17367	14837	12	2	3	-	3	259	54	22
Вршац	52026	42011	128	7	21	-	6	1497	144	64
Ковачица	25274	9399	49	2	4	1	2	2580	34	4
Ковин	33722	28415	19	5	32	-	116	2544	49	15
Опово	10440	9725	7	-	2	-	-	22	17	3
Планиште	11336	8338	-	1	5	-	-	963	194	12
Јужнобачка област	615371	512262	2042	155	95	51	14	43693	840	400
Град Нови Сад	341625	304751	1778	98	74	40	12	11666	607	205
Нови Сад	307760	273314	1746	91	69	40	12	11203	547	187
Петроварадин	33865	31437	32	7	5	-	-	463	60	18
Бач	14405	9308	5	11	-	-	-	297	8	27
Бачка Паланка	55528	48261	58	14	2	-	-	509	27	46
Бачки Петровац	13418	3835	21	4	2	-	1	48	9	11
Беочин	15726	13117	16	5	2	-	-	99	18	6
Бечеј	37351	17723	80	8	4	3	-	18282	32	18
Врбас	42092	35838	31	-	3	1	-	1224	46	45
Жабал	26134	24104	5	4	1	1	-	164	16	11
Србобран	16317	12274	8	6	1	-	-	3363	13	9
Сремски Карловци	8750	8191	2	-	-	-	1	81	21	4
Темерин	28287	20065	18	3	-	6	-	7494	16	9
Тител	15738	14795	20	2	6	-	-	466	27	9

ПО ПОПИСУ 2011.

Ромски	Румунски	Руски	Русински	Словачки	Словеначки	Хрватски	Црногорски	Остали језици	Нису се изјаснили	Непознато	Регион Област Град – општина
100668	29075	3179	11340	49796	2269	19223	2519	39463	46499	81692	РЕПУБЛИКА СРБИЈА
46415	25575	2261	11294	49552	1760	17590	2002	32830	34820	36812	СРБИЈА – СЕВЕР
18985	1442	1442	140	1792	1130	3014	809	11774	10781	21760	Београдски регион
18985	1442	1442	140	1792	1130	3014	809	11774	10781	21760	Београдска област <i>Град Београд</i>
145	17	13	2	6	12	25	11	80	70	594	Барајево
308	119	113	10	52	123	269	79	970	1211	1426	Вождовац
132	32	64	12	22	79	113	53	766	530	797	Врачар
393	52	67	3	10	19	71	16	231	194	1147	Гроцка
702	75	137	8	59	78	226	89	932	1562	3417	Звездара
5025	83	124	18	126	91	404	50	1262	725	2151	Земун
250	43	23	1	4	4	18	5	73	93	885	Лазаревац
591	30	35	1	4	11	37	2	119	130	729	Младеновац
2067	168	277	36	132	325	740	169	2508	1649	1564	Нови Београд
764	23	38	2	16	9	47	16	149	193	1817	Обреновац
4499	627	182	10	72	87	283	84	1465	1370	1803	Палилула
304	44	80	15	27	59	162	41	625	612	993	Раковица
107	26	58	2	19	53	103	46	605	467	576	Савски венац
95	21	16	-	3	3	7	8	39	45	238	Сопот
30	28	64	3	21	47	134	57	776	551	382	Стари град
1032	7	21	-	1158	15	82	7	131	383	1146	Сурчин
2541	47	130	17	61	115	293	76	1043	996	2095	Чукарица
27430	24133	819	11154	47760	630	14576	1193	21056	24039	15052	Регион Војводине
2245	1527	44	4479	936	47	3515	163	4093	2174	900	Западнобачка област
<i>694</i>	<i>184</i>	<i>14</i>	<i>38</i>	<i>58</i>	<i>27</i>	<i>1986</i>	<i>26</i>	<i>2576</i>	<i>933</i>	<i>298</i>	<i>Сомбор</i>
556	1237	7	7	16	6	1319	2	751	397	252	Апатин
159	6	14	4391	70	12	126	125	698	614	178	Кула
836	100	9	43	792	2	84	10	68	230	172	Оџаци
4250	16748	130	16	13508	127	355	51	1480	2079	4561	Јужнобанатска област
<i>673</i>	<i>2844</i>	<i>67</i>	<i>9</i>	<i>1115</i>	<i>40</i>	<i>177</i>	<i>18</i>	<i>685</i>	<i>938</i>	<i>1335</i>	<i>Панчево</i>
665	4831	8	-	964	6	15	2	24	100	253	Алибунар
163	803	11	1	14	8	21	3	368	195	588	Бела Црква
1020	5094	12	3	91	47	58	13	204	427	1179	Вршац
594	1552	9	2	10743	7	17	4	46	100	125	Ковачица
700	679	16	1	13	11	36	9	72	204	786	Ковин
210	194	6	-	18	1	17	1	51	29	137	Опово
225	751	1	-	550	7	14	1	30	86	158	Пландиште
5569	1377	360	5586	23466	224	2583	470	4835	8895	2454	Јужнобачка област
<i>1721</i>	<i>711</i>	<i>264</i>	<i>1542</i>	<i>6092</i>	<i>159</i>	<i>1405</i>	<i>228</i>	<i>3187</i>	<i>5715</i>	<i>1370</i>	<i>Град Нови Сад</i>
1702	660	233	1396	5956	142	1069	219	2597	5320	1257	Нови Сад
19	51	31	146	136	17	336	9	590	395	113	Петроварадин
456	605	3	9	2820	2	444	-	227	133	50	Бач
643	8	20	25	4511	18	219	8	194	773	192	Бачка Паланка
47	2	4	11	8984	5	43	-	54	318	19	Бачки Петровац
1331	5	6	6	736	5	66	7	109	93	99	Беоцин
502	9	6	11	39	4	108	5	150	237	130	Бечеј
108	7	21	2872	128	6	86	213	484	803	176	Врбас
372	10	14	1039	28	4	32	1	70	192	66	Жабалъ
217	4	2	14	12	6	38	3	62	185	100	Србобран
-	5	10	5	8	1	61	-	156	123	81	Сремски Карловци
46	10	8	39	46	13	60	3	103	239	109	Темерин
126	1	2	13	62	1	21	2	39	84	62	Тител

3.4. СТАНОВНИШТВО ПРЕМА МАТЕРЊЕМ ЈЕЗИКУ,

Регион Област Град – општина	Укупно	Српски	Албански	Босански	Бугарски	Буњевачки	Влашки	Мађарски	Македонски	Немачки
Севернобанатска област	147770	69389	253	8	8	23	3	70108	131	74
<i>Кикинда</i>	<i>59453</i>	<i>49015</i>	<i>67</i>	<i>4</i>	<i>6</i>	<i>1</i>	<i>1</i>	<i>6912</i>	<i>76</i>	<i>36</i>
Ада	16991	3272	20	1	-	1	1	13020	-	10
Кањижа	25343	2015	89	-	-	11	-	22039	3	12
Нови Кнежевац	11269	7331	6	-	1	2	1	3219	13	4
Сента	23316	2853	60	3	1	6	-	19134	21	7
Чока	11398	4903	11	-	-	2	-	5784	18	5
Севернобачка област	186906	79274	693	116	24	6348	2	77352	241	141
<i>Суботица</i>	<i>141554</i>	<i>63412</i>	<i>476</i>	<i>111</i>	<i>20</i>	<i>6313</i>	<i>2</i>	<i>50621</i>	<i>218</i>	<i>105</i>
Бачка Топола	33321	11392	56	1	-	35	-	20048	19	30
Мали Иђош	12031	4470	161	4	4	-	-	6683	4	6
Средњобанатска област	187667	146870	231	27	152	2	4	22561	301	138
<i>Зрењанин</i>	<i>123362</i>	<i>100711</i>	<i>146</i>	<i>21</i>	<i>106</i>	<i>1</i>	<i>3</i>	<i>11778</i>	<i>225</i>	<i>86</i>
Житиште	16841	11054	11	1	2	-	-	3331	7	11
Нова Црња	10272	7360	1	1	4	-	-	1825	17	10
Нови Бечеј	23925	17329	69	2	2	-	-	4265	28	6
Сечањ	13267	10416	4	2	38	1	1	1362	24	25
Сремска област	312278	289557	134	55	35	4	5	1384	299	79
<i>Сремска Митровица</i>	<i>79940</i>	<i>76687</i>	<i>60</i>	<i>22</i>	<i>7</i>	<i>1</i>	<i>1</i>	<i>81</i>	<i>52</i>	<i>22</i>
Инђија	47433	44916	15	4	2	1	1	475	41	13
Ириг	10866	9718	7	1	7	-	2	410	12	11
Пећинци	19720	18813	3	1	5	-	1	9	20	3
Рума	54339	51712	27	8	3	1	-	314	64	13
Стара Пазова	65792	57890	12	13	9	1	-	57	94	12
Шид	34188	29821	10	6	2	-	-	38	16	5
СРБИЈА – ЈУГ	3595613	3270435	2364	137874	12152	4	42738	652	4240	342
Регион Шумадије и Западне Србије	2031697	1843583	589	137724	235	2	2856	292	1451	170
Златиборска област	286549	246957	124	35040	19	1	-	32	78	10
<i>Ужице</i>	<i>78040</i>	<i>76822</i>	<i>5</i>	<i>1</i>	<i>5</i>	<i>-</i>	<i>-</i>	<i>15</i>	<i>37</i>	<i>4</i>
Ариље	18792	18639	3	1	5	-	-	2	3	1
Бајина Башта	26022	25816	10	2	-	-	-	2	7	-
Косјерић	12090	11978	1	-	1	-	-	-	3	1
Нова Варош	16638	16000	3	413	1	-	-	1	3	-
Пожега	29638	29161	5	1	-	-	-	3	15	2
Прибој	27133	23240	1	3404	2	-	-	4	3	-
Пријеполје	37059	23997	16	11960	5	-	-	-	3	1
Сјеница	26392	6758	79	19258	-	-	-	-	2	1
Чајетина	14745	14546	1	-	-	1	-	5	2	-
Колубарска област	174513	169611	14	11	2	-	-	28	87	19
<i>Ваљево</i>	<i>90312</i>	<i>87835</i>	<i>5</i>	<i>6</i>	<i>1</i>	<i>-</i>	<i>-</i>	<i>19</i>	<i>50</i>	<i>12</i>
Лајковац	15475	14786	-	1	-	-	-	2	8	2
Љиг	12754	12430	-	-	-	-	-	3	7	-
Мионица	14335	13851	7	1	-	-	-	1	4	2
Осечина	12536	12311	1	2	-	-	-	1	7	-
Уб	29101	28398	1	1	1	-	-	2	11	3
Мачванска област	298931	290813	6	100	16	-	15	55	115	28
<i>Шабач</i>	<i>115884</i>	<i>113368</i>	<i>4</i>	<i>25</i>	<i>5</i>	<i>-</i>	<i>1</i>	<i>30</i>	<i>63</i>	<i>9</i>
Богатић	28883	28133	1	5	3	-	2	3	7	4
Владимирци	17462	16899	-	6	1	-	-	3	7	3
Коцелјева	13129	12282	-	1	1	-	-	-	1	2
Крупань	17295	17055	-	2	-	-	-	3	1	-
Лозница	79327	76644	1	20	6	-	12	14	25	9
Љубовија	14469	14207	-	1	-	-	-	-	10	-
Мали Зворник	12482	12225	-	40	-	-	-	2	1	1

ПО ПОПИСУ 2011. (наставак)

Ромски	Румунски	Руски	Русински	Словачки	Словеначки	Хрватски	Црногорски	Остали језици	Нису се изјаснили	Непознато	Регион Област Град – општина
3617	414	33	27	175	45	268	24	375	1243	1552	Севернобанатска област
1682	91	12	13	36	21	88	11	143	669	569	Кикинда
237	11	5	2	11	2	22	-	20	104	252	Ада
510	273	1	1	8	6	43	3	30	204	95	Кањижа
448	1	2	-	11	3	29	7	26	116	49	Нови Кнежевац
453	2	9	9	28	7	55	3	39	92	534	Сента
287	36	4	2	81	6	31	-	117	58	53	Чока
2773	60	48	333	169	66	5937	403	7383	4124	1419	Севернобачка област
2612	51	37	108	88	38	5758	107	7216	3621	640	Суботица
45	6	5	209	79	22	155	26	137	366	690	Бачка Топола
116	3	6	16	2	6	24	270	30	137	89	Мали Иђош
6357	3920	56	25	2087	63	277	28	528	2296	1744	Средњобанатска област
3037	1927	42	20	2037	50	185	21	401	1740	825	Зрењанин
727	1432	2	-	4	2	24	2	30	141	60	Житиште
805	18	2	2	1	1	8	2	18	70	127	Нова Црња
1156	58	4	2	13	7	23	1	52	254	654	Нови Бечеј
632	485	6	1	32	3	37	2	27	91	78	Сечањ
2619	87	148	688	7419	58	1641	54	2362	3228	2422	Сремска област
569	50	35	28	110	12	313	20	596	705	569	Сремска Митровица
201	5	38	3	314	10	239	13	530	421	191	Инђија
79	7	2	4	6	3	46	2	94	168	287	Ириг
568	6	11	4	44	1	17	-	26	47	141	Пећинци
437	5	13	4	20	12	289	4	455	605	353	Рума
639	10	43	6	5157	16	243	13	371	733	473	Стара Пазова
126	4	6	639	1768	4	494	2	290	549	408	Шид
54253	3500	918	46	244	509	1633	517	6633	11679	44880	СРБИЈА – ЈУГ
11136	1154	560	18	126	238	855	301	3392	4307	22708	Регион Шумадије и Западна Србије
509	8	86	1	12	20	74	60	539	965	2014	Златиборска област
33	3	35	-	5	11	24	7	98	361	574	Ужице
11	-	4	-	1	-	1	1	17	62	41	Ариље
-	1	16	-	3	1	5	6	15	19	119	Бајина Башта
-	-	1	-	1	1	2	3	12	38	48	Косјерић
-	1	3	-	-	1	3	3	23	36	147	Нова Варош
163	1	5	-	1	1	12	4	26	31	207	Пожега
4	2	8	-	-	2	9	6	133	49	266	Прибој
242	-	10	1	-	-	8	19	125	331	341	Пријеполје
55	-	-	-	-	1	5	9	76	15	133	Сјеница
1	-	4	-	1	2	5	2	14	23	138	Чајетина
1969	154	37	-	9	29	36	16	203	363	1925	Колубарска област
761	10	25	-	1	20	19	7	138	183	1220	Ваљево
545	3	2	-	1	1	3	1	11	7	102	Лајковац
3	-	2	-	1	2	7	1	9	46	243	Љиг
322	5	3	-	2	3	1	1	12	25	95	Мионица
39	2	1	-	-	-	3	1	1	8	159	Осечина
299	134	4	-	4	3	3	5	32	94	106	Уб
2100	287	127	7	23	31	164	21	407	636	3980	Мачванска област
740	107	48	3	8	14	82	11	195	244	927	Шабац
81	6	8	1	4	4	17	2	37	168	397	Богатић
113	138	3	-	1	1	14	2	21	7	243	Владимирци
756	4	9	-	2	1	3	1	12	5	49	Коцељева
22	2	8	1	1	-	4	-	4	45	147	Крупањ
235	9	37	2	7	10	34	4	97	159	2002	Лозница
152	18	4	-	-	-	5	-	6	4	62	Љубовија
1	3	10	-	-	1	5	1	35	4	153	Мали Зворник

3.4. СТАНОВНИШТВО ПРЕМА МАТЕРЊЕМ ЈЕЗИКУ,

Регион Област Град – општина	Укупно	Српски	Албански	Босански	Бугарски	Буњевачки	Влашки	Мађарски	Македонски	Немачки
Моравичка област	212603	208644	31	14	18	-	1	30	137	16
<i>Чачак</i>	<i>115337</i>	<i>112505</i>	<i>10</i>	<i>8</i>	<i>13</i>	-	-	<i>19</i>	<i>84</i>	<i>10</i>
Горњи Милановац	44406	43884	5	5	4	-	-	7	34	6
Ивањица	31963	31658	14	1	1	-	-	1	14	-
Лучани	20897	20597	2	-	-	-	1	3	5	-
Поморавска област	214536	205982	80	29	54	-	2702	33	240	24
<i>Јагодина</i>	<i>71852</i>	<i>69768</i>	<i>52</i>	<i>7</i>	<i>19</i>	-	<i>231</i>	<i>22</i>	<i>78</i>	<i>8</i>
Деспотовац	23191	21853	3	3	7	-	798	1	21	1
Параћин	54242	52931	15	8	10	-	54	6	63	6
Рековац	11055	10766	7	-	3	-	-	1	9	-
Свилајнац	23551	22308	1	3	5	-	395	-	22	3
Ђуприја	30645	28356	2	8	10	-	1224	3	47	6
Расинска област	241999	235490	56	10	54	-	124	23	228	16
<i>Крушевац</i>	<i>128752</i>	<i>124340</i>	<i>31</i>	<i>3</i>	<i>21</i>	-	<i>104</i>	<i>10</i>	<i>140</i>	<i>10</i>
Александровац	26522	25774	7	-	7	-	-	-	8	-
Брус	16317	16095	10	-	3	-	-	3	3	-
Варварин	17966	17671	3	2	6	-	5	2	16	2
Трстеник	42966	42356	4	2	16	-	15	7	41	4
Ћићевац	9476	9254	1	3	1	-	-	1	20	-
Рашка област	309258	198625	223	102496	24	-	4	40	234	30
<i>Краљево</i>	<i>125488</i>	<i>122007</i>	<i>24</i>	<i>5</i>	<i>15</i>	-	-	<i>17</i>	<i>168</i>	<i>15</i>
Врњачка Бања	27527	26842	2	2	5	-	4	15	37	7
Нови Пазар	100410	23406	163	74501	1	-	-	3	8	3
Рашка	24678	24290	10	-	2	-	-	4	18	2
Тутин	31155	2080	24	27988	1	-	-	1	3	3
Шумадијска област	293308	287461	55	24	48	1	10	51	332	27
<i>Крагујевац</i>	<i>179417</i>	<i>175523</i>	<i>30</i>	<i>20</i>	<i>26</i>	-	<i>6</i>	<i>26</i>	<i>232</i>	<i>16</i>
Аранђеловац	46225	45281	2	2	12	1	3	17	44	7
Баточина	11760	11613	5	-	1	-	-	3	25	2
Кнић	14237	14122	1	1	1	-	-	2	7	1
Лапово	7837	7701	5	-	2	-	-	1	8	-
Рача	11503	11381	11	-	3	-	-	-	5	1
Топола	22329	21840	1	1	3	-	1	2	11	-
Регион Јужне и Источне Србије	1563916	1426852	1775	150	11917	2	39882	360	2789	172
Борска област	124992	98079	224	12	93	-	17385	37	383	23
<i>Бор</i>	<i>48615</i>	<i>38703</i>	<i>188</i>	<i>7</i>	<i>31</i>	-	<i>5803</i>	<i>18</i>	<i>262</i>	<i>14</i>
Кладово	20635	17557	-	-	4	-	1615	6	30	1
Мајданпек	18686	15185	5	3	11	-	2736	8	36	2
Неготин	37056	26634	31	2	47	-	7231	5	55	6
Браничевска област	183625	156468	26	27	49	-	16066	70	233	30
<i>Град Пожаревац</i>	<i>75334</i>	<i>68765</i>	<i>22</i>	<i>15</i>	<i>25</i>	-	<i>159</i>	<i>33</i>	<i>118</i>	<i>7</i>
Пожаревац	61697	58648	22	8	21	-	140	23	90	5
Костолац	13637	10117	-	7	4	-	19	10	28	2
Велико Градиште	17610	16380	-	3	1	-	659	10	18	-
Голубац	8331	7210	1	3	3	-	917	2	7	-
Жабари	11380	10153	-	-	1	-	553	1	13	3
Жагубица	12737	9270	1	1	15	-	2823	3	5	4
Кучево	15516	9944	1	-	1	-	4664	6	12	2
Мало Црниће	11458	9981	1	1	1	-	751	2	16	1
Петровац на Млави	31259	24765	-	4	2	-	5540	13	44	13

ПО ПОПИСУ 2011. (наставак)

Ромски	Румунски	Руски	Русински	Словачки	Словеначки	Хрватски	Црногорски	Остали језици	Нису се изјаснили	Непознато	Регион Област Град – општина
303	14	59	3	10	26	90	36	218	401	2552	Моравичка област
149	9	38	1	5	17	52	24	133	292	1968	Чачак
84	2	7	1	1	7	23	6	67	72	191	Горњи Милановац
7	1	10	-	-	1	8	3	11	18	215	Ивањица
63	2	4	1	4	1	7	3	7	19	178	Лучани
1115	407	44	3	20	27	119	30	324	346	2957	Поморавска област
259	178	9	2	10	8	36	9	111	74	971	Јагодина
120	45	5	-	2	2	9	5	33	30	253	Деспотовац
302	83	18	-	5	4	35	11	95	75	521	Параћин
37	1	-	-	2	2	4	1	12	18	192	Рековац
100	72	6	-	-	3	15	-	48	74	496	Свилајнац
297	28	6	1	1	8	20	4	25	75	524	Ђуприја
2069	172	60	-	12	30	94	26	242	418	2875	Расинска област
1754	94	34	-	5	22	58	15	159	317	1635	Крушевац
71	4	4	-	-	1	4	4	19	14	605	Александровац
17	-	5	-	1	1	5	-	7	7	160	Брус
25	49	3	-	-	-	8	-	14	11	149	Варварин
170	22	11	-	4	4	18	6	31	54	201	Трстеник
32	3	3	-	2	2	1	1	12	15	125	Ћићевац
1963	27	74	-	14	33	126	62	953	433	3897	Рашка област
894	18	44	-	12	21	84	26	195	286	1657	Краљево
279	6	12	-	2	4	18	6	52	37	197	Врњачка Бања
550	-	8	-	-	5	19	24	609	71	1039	Нови Пазар
178	3	6	-	-	3	5	4	11	29	113	Рашка
62	-	4	-	-	-	-	2	86	10	891	Тутин
1108	85	73	4	26	42	152	50	506	745	2508	Шумадијска област
883	43	51	2	15	30	95	29	342	482	1566	Крагујевац
104	38	13	2	3	6	23	15	71	67	514	Аранђеловац
54	1	3	-	3	-	3	3	9	18	17	Баточина
-	-	-	-	-	1	6	2	14	18	61	Кнић
13	-	-	-	2	-	4	1	13	11	76	Лапово
15	1	3	-	1	5	8	-	19	9	41	Рача
39	2	3	-	2	-	13	-	38	140	233	Топола
43117	2346	358	28	118	271	778	216	3241	7372	22172	Регион Јужне и Источне Србије
1922	810	37	3	14	32	73	20	205	1648	3992	Борска област
1583	267	16	1	5	15	27	6	85	952	632	Бор
20	160	4	-	2	4	12	4	43	226	947	Кладово
2	66	6	2	3	4	13	9	34	180	381	Мајданпек
317	317	11	-	4	9	21	1	43	290	2032	Неготин
3440	816	37	5	20	32	99	13	270	1001	4923	Браничевска област
3106	95	20	-	11	21	49	7	137	459	2285	Град Пожаревац
526	80	18	-	10	14	36	4	95	412	1545	Пожаревац
2580	15	2	-	1	7	13	3	42	47	740	Костолац
35	63	5	1	2	4	9	-	30	55	335	Велико Градиште
24	59	1	-	-	2	4	2	12	21	63	Голубац
49	85	1	-	2	-	8	1	9	5	496	Жабари
2	85	1	-	-	1	5	1	8	50	462	Жагубица
25	123	1	1	-	-	5	-	23	203	505	Кучево
117	57	1	1	1	1	5	-	8	19	494	Мало Црниће
82	249	7	2	4	3	14	2	43	189	283	Петровац на Млави

3.4. СТАНОВНИШТВО ПРЕМА МАТЕРЊЕМ ЈЕЗИКУ,

Регион Област Град – општина	Укупно	Српски	Албански	Босански	Бугарски	Буњевачки	Влашки	Мађарски	Македонски	Немачки
Зајечарска област	119967	108618	82	27	112	-	6230	35	210	18
<i>Зајечар</i>	<i>59461</i>	<i>53661</i>	<i>54</i>	<i>7</i>	<i>84</i>	-	<i>3177</i>	<i>12</i>	<i>116</i>	<i>9</i>
Бољевац	12994	9371	3	16	7	-	3003	3	11	3
Књажевац	31491	30315	16	2	19	-	15	10	49	6
Сокобања	16021	15271	9	2	2	-	35	10	34	-
Јабланичка област	216304	203703	544	9	64	-	4	20	271	12
<i>Лесковац</i>	<i>144206</i>	<i>135820</i>	<i>16</i>	<i>7</i>	<i>56</i>	-	<i>2</i>	<i>15</i>	<i>221</i>	<i>8</i>
Бојник	11104	9319	-	-	-	-	-	1	10	-
Власотинце	29893	29523	-	1	2	-	1	2	16	-
Лебане	22000	20796	1	-	-	-	1	1	16	3
Медвеђа	7438	6597	527	1	3	-	-	1	7	1
Црна Трава	1663	1648	-	-	3	-	-	-	1	-
Нишавска област	376319	360855	97	37	391	1	34	67	780	41
<i>Град Ниш</i>	<i>260237</i>	<i>249949</i>	<i>80</i>	<i>31</i>	<i>366</i>	<i>1</i>	<i>15</i>	<i>48</i>	<i>662</i>	<i>32</i>
Медијана	85969	83623	12	9	143	1	4	23	331	13
Нишка Бања	14680	14219	-	1	9	-	-	5	17	2
Палилула	73801	70103	36	11	82	-	3	12	159	6
Пантелеј	53486	52122	6	2	114	-	1	4	91	4
Црвени крст	32301	29882	26	8	18	-	7	4	64	7
Алексинач	51863	49129	14	6	10	-	19	8	66	9
Гацин Хан	8389	8134	-	-	2	-	-	1	3	-
Дољевац	18463	17450	2	-	2	-	-	-	14	-
Мерошина	13968	13266	1	-	4	-	-	1	9	-
Ражањ	9150	8986	-	-	1	-	-	-	14	-
Сврљиг	14249	13941	-	-	6	-	-	9	12	-
Пиротска област	92479	83617	23	3	4077	-	2	14	124	7
<i>Пирот</i>	<i>57928</i>	<i>55830</i>	<i>18</i>	<i>3</i>	<i>146</i>	-	-	<i>10</i>	<i>74</i>	<i>5</i>
Бабушница	12307	11524	1	-	492	-	-	-	5	2
Бела Паланка	12126	11012	1	-	2	-	-	3	8	-
Димитровград	10118	5251	3	-	3437	-	2	1	37	-
Подунавска област	199395	191620	89	18	32	1	159	96	326	28
<i>Смедерево</i>	<i>108209</i>	<i>103565</i>	<i>62</i>	<i>15</i>	<i>8</i>	<i>1</i>	<i>84</i>	<i>74</i>	<i>206</i>	<i>11</i>
Велика Плана	40902	39254	13	-	17	-	72	11	37	10
Смедеревска Паланка	50284	48801	14	3	7	-	3	11	83	7
Пчињска област	159081	136458	679	13	7094	-	-	9	395	9
<i>Град Врање</i>	<i>83524</i>	<i>77681</i>	<i>12</i>	<i>3</i>	<i>172</i>	-	-	<i>3</i>	<i>239</i>	<i>6</i>
Врање	73944	69547	11	3	153	-	-	3	221	3
Врањска Бања	9580	8134	1	-	19	-	-	-	18	3
Босилеград	8129	1307	1	-	6599	-	-	-	57	-
Бујановац ¹⁾	18067	13082	250	5	2	-	-	-	39	-
Владичин Хан	20871	19550	-	1	25	-	-	4	19	2
Прешево ¹⁾	3080	2298	415	1	-	-	-	1	14	-
Сурдулица	20319	17480	1	3	295	-	-	1	23	1
Трговиште	5091	5060	-	-	1	-	-	-	4	-
Топличка област	91754	87434	11	4	5	-	2	12	67	4
<i>Прокупље</i>	<i>44419</i>	<i>41764</i>	<i>7</i>	<i>4</i>	<i>3</i>	-	<i>1</i>	<i>6</i>	<i>49</i>	<i>3</i>
Блаце	11754	11627	-	-	-	-	-	4	5	-
Житорађа	16368	15356	1	-	1	-	1	1	9	-
Куршумлија	19213	18687	3	-	1	-	-	1	4	1
Регион Косово и Метохија

¹⁾ Подаци се односе само на пописано становништво.

ПО ПОПИСУ 2011. (наставак)

Ромски	Румунски	Руски	Русински	Словачки	Словеначки	Хрватски	Црногорски	Остали језици	Нису се изјаснили	Непознато	Регион Област Град – општина
1329	341	20	-	6	18	66	19	184	1005	1647	Зајечарска област
464	193	7	-	3	9	41	15	118	472	1019	Зајечар
113	102	1	-	-	-	1	-	12	225	123	Бољевац
673	8	9	-	1	5	14	-	38	91	220	Књажевац
79	38	3	-	2	4	10	4	16	217	285	Сокобања
9278	18	34	3	7	20	51	62	188	584	1432	Јабланичка област
6576	3	19	1	4	17	38	22	140	380	861	Лесковац
1559	-	3	1	1	-	1	1	7	30	171	Бојник
64	14	2	-	2	2	7	-	19	90	148	Власотинце
939	1	5	1	-	1	4	2	14	32	183	Лебане
140	-	3	-	-	-	1	37	6	50	64	Медвеђа
-	-	2	-	-	-	-	-	2	2	5	Црна Трава
7527	57	99	6	30	98	237	48	691	1181	4042	Нишавска област
4740	16	73	4	28	75	197	44	592	880	2404	Град Ниш
366	5	31	3	14	41	87	19	250	337	657	Медијана
217	2	2	-	1	2	7	1	6	21	168	Нишка Бања
2196	6	18	1	5	15	64	13	197	158	716	Палилула
185	2	17	-	6	7	24	9	83	280	529	Пантелеј
1776	1	5	-	2	10	15	2	56	84	334	Црвени крст
1003	34	16	1	2	14	20	1	67	115	1329	Алексинац
167	-	3	1	-	1	2	1	2	24	48	Гаџин Хан
855	4	5	-	-	2	5	-	15	16	93	Дољевац
594	2	1	-	-	6	1	-	5	41	37	Мерошина
50	-	-	-	-	-	3	1	1	63	31	Ражањ
118	1	1	-	-	-	9	1	9	42	100	Сврљиг
2189	5	19	3	5	9	40	6	1072	600	664	Пиротска област
1252	2	11	3	4	5	24	3	61	228	249	Пирот
9	3	-	-	-	1	2	-	5	98	165	Бабушница
911	-	6	-	-	-	2	2	24	28	127	Бела Паланка
17	-	2	-	1	3	12	1	982	246	123	Димитровград
2248	209	60	3	23	26	133	25	288	659	3352	Подунавска област
1880	150	38	3	8	11	76	14	180	311	1512	Смедерево
167	51	7	-	7	9	19	4	48	25	1151	Велика Плана
201	8	15	-	8	6	38	7	60	323	689	Смедеревска Паланка
12287	2	32	3	9	22	37	9	266	444	1313	Пчињска област
4453	2	11	1	5	9	20	6	65	255	581	Град Врање
3096	2	11	1	5	9	18	6	61	239	555	Врање
1357	-	-	-	-	-	2	-	4	16	26	Врањска Бања
3	-	-	2	1	-	-	1	118	4	36	Босилеград
4559	-	5	-	-	2	4	2	52	18	47	Бујановац ¹⁾
845	-	10	-	-	5	4	-	13	69	324	Владичин Хан
273	-	-	-	-	-	1	-	-	-	77	Прешево ¹⁾
2154	-	6	-	2	6	8	-	17	95	227	Сурдулица
-	-	-	-	1	-	-	-	1	3	21	Трговиште
2897	88	20	2	4	14	42	14	77	250	807	Топличка област
1755	87	9	1	4	10	27	7	50	72	560	Прокупље
48	-	2	-	-	-	4	-	14	16	34	Блаце
791	-	3	-	-	3	4	-	5	54	139	Житорађа
303	1	6	1	-	1	7	7	8	108	74	Куршумлија
...	Регион Косово и Метохија

3.5. СТАНОВНИШТВО СТАРО 15 И ВИШЕ ГОДИНА, ПРЕМА ШКОЛСКОЈ СПРЕМИ И ПОЛУ, ПО ПОПИСУ 2011.

Регион Област Град – општина		Укупно	Без школске спреме	Непотпуно основно образовање	Основно образо- вање	Средње образовање	Више образовање	Високо образовање	Непознато
РЕПУБЛИКА СРБИЈА	с	6161584	164884	677499	1279116	3015092	348335	652234	24424
	м	2971868	30628	241226	593463	1613356	173132	308824	11239
	ж	3189716	134256	436273	685653	1401736	175203	343410	13185
СРБИЈА – СЕВЕР	с	3081049	55226	234997	558603	1591221	198167	431486	11349
	м	1463415	12441	73783	245192	833865	94278	198577	5279
	ж	1617634	42785	161214	313411	757356	103889	232909	6070
Београдски регион	с	1426710	16751	58259	198842	749079	117137	279642	7000
	м	666315	3382	14465	81736	378887	55635	128794	3416
	ж	760395	13369	43794	117106	370192	61502	150848	3584
Београдска област <i>Град Београд</i>	с	1426710	16751	58259	198842	749079	117137	279642	7000
	м	666315	3382	14465	81736	378887	55635	128794	3416
	ж	760395	13369	43794	117106	370192	61502	150848	3584
Барајево	с	23144	468	2112	4885	13153	1135	1214	177
	м	11455	70	614	2144	7311	608	634	74
	ж	11689	398	1498	2741	5842	527	580	103
Вождовац	с	137315	1197	4052	17250	72102	12081	29961	672
	м	63278	220	758	6786	35736	5752	13727	299
	ж	74037	977	3294	10464	36366	6329	16234	373
Врачар	с	50010	149	521	3545	19428	4899	21278	190
	м	21764	38	81	1327	8652	2173	9410	83
	ж	28246	111	440	2218	10776	2726	11868	107
Гроцка	с	70731	1426	4298	14939	41226	4006	4357	479
	м	34871	223	1282	6664	22463	2010	2016	213
	ж	35860	1203	3016	8275	18763	1996	2341	266
Звездара	с	130225	833	3297	14595	67865	12257	30575	803
	м	59579	157	611	5803	33199	5786	13666	357
	ж	70646	676	2686	8792	34666	6471	16909	446
Земун	с	143173	2101	5852	20624	81208	11603	21358	427
	м	67202	443	1308	8359	41646	5511	9763	172
	ж	75971	1658	4544	12265	39562	6092	11595	255
Лазаревац	с	49812	1102	5044	10237	27845	2144	3268	172
	м	24206	170	1489	4218	15650	1074	1534	71
	ж	25606	932	3555	6019	12195	1070	1734	101
Младеновац	с	45556	974	4712	10062	24051	2482	2997	278
	м	22145	165	1559	4626	13089	1171	1429	106
	ж	23411	809	3153	5436	10962	1311	1568	172
Нови Београд	с	186667	1312	3815	17185	87546	19600	56213	996
	м	85206	390	618	6385	40891	9241	27184	497
	ж	101461	922	3197	10800	46655	10359	29029	499
Обреновац	с	61626	1621	5813	13637	33788	2692	3851	224
	м	30249	272	1843	6121	18892	1295	1740	86
	ж	31377	1349	3970	7516	14896	1397	2111	138
Палилула	с	148292	1904	5232	22672	81321	11379	24947	837
	м	69276	401	1245	9383	41589	5247	10942	469
	ж	79016	1503	3987	13289	39732	6132	14005	368
Раковица	с	93014	654	2629	11696	52597	8725	16372	341
	м	43235	135	468	4402	26061	4238	7756	175
	ж	49779	519	2161	7294	26536	4487	8616	166

3.5. СТАНОВНИШТВО СТАРО 15 И ВИШЕ ГОДИНА, ПРЕМА ШКОЛСКОЈ СПРЕМИ И ПОЛУ, ПО ПОПИСУ 2011. (наставак)

Регион Област Град – општина		Укупно	Без школске спреме	Непотпуно основно образовање	Основно образо- вање	Средње образовање	Више образовање	Високо образовање	Непознато
Савски венац	с	34518	135	523	2890	14743	3360	12733	134
	м	15546	46	66	1118	6814	1587	5857	58
	ж	18972	89	457	1772	7929	1773	6876	76
Сопот	с	17590	388	2397	4470	8886	727	624	98
	м	8647	66	752	2116	5003	369	294	47
	ж	8943	322	1645	2354	3883	358	330	51
Стари град	с	43383	110	499	3162	17729	4190	17591	102
	м	19007	38	62	1170	8021	1982	7685	49
	ж	24376	72	437	1992	9708	2208	9906	53
Сурчин	с	36800	670	2458	7970	21196	1853	2024	629
	м	18297	111	668	3518	11689	905	948	458
	ж	18503	559	1790	4452	9507	948	1076	171
Чукарица	с	154854	1707	5005	19023	84395	14004	30279	441
	м	72352	437	1041	7596	42181	6686	14209	202
	ж	82502	1270	3964	11427	42214	7318	16070	239
Регион Војводине	с	1654339	38475	176738	359761	842142	81030	151844	4349
	м	797100	9059	59318	163456	454978	38643	69783	1863
	ж	857239	29416	117420	196305	387164	42387	82061	2486
Западнобачка област	с	163205	4041	18270	37124	85912	6492	11063	303
	м	78882	748	5671	16939	46787	3337	5262	138
	ж	84323	3293	12599	20185	39125	3155	5801	165
Сомбор	с	74780	1688	7855	17728	38052	3266	6088	103
	м	35852	331	2339	8123	20414	1666	2929	50
	ж	38928	1357	5516	9605	17638	1600	3159	53
Апатин	с	25086	513	3012	6009	13048	1004	1386	114
	м	12175	99	925	2729	7195	518	661	48
	ж	12911	414	2087	3280	5853	486	725	66
Кула	с	36957	873	4261	7306	20796	1384	2297	40
	м	17923	149	1349	3236	11371	731	1068	19
	ж	19034	724	2912	4070	9425	653	1229	21
Оџаци	с	26382	967	3142	6081	14016	838	1292	46
	м	12932	169	1058	2851	7807	422	604	21
	ж	13450	798	2084	3230	6209	416	688	25
Јужнобанатска област	с	251202	6735	29931	59433	123955	12689	17697	762
	м	122172	1702	10489	27591	67924	5625	8487	354
	ж	129030	5033	19442	31842	56031	7064	9210	408
Панчево	с	105892	2527	8479	20853	57975	6250	9589	219
	м	51070	545	2540	9351	31400	2693	4445	96
	ж	54822	1982	5939	11502	26575	3557	5144	123
Алибунар	с	17341	687	2732	5139	7284	648	748	103
	м	8525	186	1055	2491	4073	308	365	47
	ж	8816	501	1677	2648	3211	340	383	56
Бела Црква	с	14776	382	2254	4026	6663	686	701	64
	м	7195	112	843	1819	3751	284	360	26
	ж	7581	270	1411	2207	2912	402	341	38
Вршац	с	44337	987	5343	9561	21687	2624	3937	198
	м	21075	268	1912	4370	11303	1154	1974	94
	ж	23262	719	3431	5191	10384	1470	1963	104

3.5. СТАНОВНИШТВО СТАРО 15 И ВИШЕ ГОДИНА, ПРЕМА ШКОЛСКОЈ СПРЕМИ И ПОЛУ, ПО ПОПИСУ 2011. (наставак)

Регион Област Град – општина		Укупно	Без школске спреме	Непотпуно основно образовање	Основно образо- вање	Средње образовање	Више образовање	Високо образовање	Непознато
Ковачица	с	21359	366	3753	6990	8671	744	795	40
	м	10613	102	1352	3345	5059	362	375	18
	ж	10746	264	2401	3645	3612	382	420	22
Ковин	с	28739	1115	4535	7660	12963	1092	1278	96
	м	14316	292	1771	3670	7387	507	638	51
	ж	14423	823	2764	3990	5576	585	640	45
Опово	с	8837	255	1449	2465	4085	287	276	20
	м	4398	60	532	1238	2297	133	130	8
	ж	4439	195	917	1227	1788	154	146	12
Пландиште	с	9921	416	1386	2739	4627	358	373	22
	м	4980	137	484	1307	2654	184	200	14
	ж	4941	279	902	1432	1973	174	173	8
Јужнобачка област	с	522362	11040	40646	97016	271523	28319	72703	1115
	м	248531	2543	13014	43421	142807	13410	32822	514
	ж	273831	8497	27632	53595	128716	14909	39881	601
Град Нови Сад	с	290199	4362	13026	39577	154227	19807	58508	692
	м	135408	1115	3554	16910	77914	9241	26375	299
	ж	154791	3247	9472	22667	76313	10566	32133	393
Нови Сад	с	261213	3901	11593	35084	137649	17848	54494	644
	м	121323	1032	3177	14972	69164	8262	24437	279
	ж	139890	2869	8416	20112	68485	9586	30057	365
Петроварадин	с	28986	461	1433	4493	16578	1959	4014	48
	м	14085	83	377	1938	8750	979	1938	20
	ж	14901	378	1056	2555	7828	980	2076	28
Бач	с	12421	482	2243	3704	5189	332	459	12
	м	6111	108	841	1796	2987	172	202	5
	ж	6310	374	1402	1908	2202	160	257	7
Бачка Паланка	с	47572	1340	5188	11528	23931	2003	3504	78
	м	22955	230	1678	5347	13062	975	1621	42
	ж	24617	1110	3510	6181	10869	1028	1883	36
Бачки Петровац	с	11477	177	1202	3762	5136	410	768	22
	м	5622	45	385	1741	2924	169	345	13
	ж	5855	132	817	2021	2212	241	423	9
Беоцин	с	13249	397	1690	3407	6619	468	641	27
	м	6543	61	545	1700	3698	242	285	12
	ж	6706	336	1145	1707	2921	226	356	15
Бечеј	с	31572	698	4699	8795	14193	1161	1974	52
	м	15383	215	1724	4104	7812	550	951	27
	ж	16189	483	2975	4691	6381	611	1023	25
Врбас	с	35590	773	2948	7123	20352	1463	2834	97
	м	17073	142	815	3073	10979	735	1281	48
	ж	18517	631	2133	4050	9373	728	1553	49
Жабалъ	с	21669	1120	3042	5314	10909	507	740	37
	м	10786	244	1248	2476	6247	242	311	18
	ж	10883	876	1794	2838	4662	265	429	19
Србобран	с	13786	414	1970	4007	6424	383	559	29
	м	6706	118	736	1846	3571	169	247	19
	ж	7080	296	1234	2161	2853	214	312	10

3.5. СТАНОВНИШТВО СТАРО 15 И ВИШЕ ГОДИНА, ПРЕМА ШКОЛСКОЈ СПРЕМИ И ПОЛУ, ПО ПОПИСУ 2011. (наставак)

Регион Област Град – општина		Укупно	Без школске спреме	Непотпуно основно образовање	Основно образо- вање	Средње образовање	Више образовање	Високо образовање	Непознато
Сремски Карловци	с	7543	132	513	1347	4298	423	818	12
	м	3625	33	138	571	2281	222	374	6
	ж	3918	99	375	776	2017	201	444	6
Темерин	с	23923	523	1996	4910	13974	1007	1475	38
	м	11629	98	560	2110	7702	508	635	16
	ж	12294	425	1436	2800	6272	499	840	22
Тител	с	13361	622	2129	3542	6271	355	423	19
	м	6690	134	790	1747	3630	185	195	9
	ж	6671	488	1339	1795	2641	170	228	10
Севернобанатска област	с	127272	2590	18799	32429	59420	5882	7801	351
	м	61797	832	6922	14868	32639	2761	3601	174
	ж	65475	1758	11877	17561	26781	3121	4200	177
Кикинда	с	51257	1356	6218	11782	25563	2506	3710	122
	м	24903	356	2220	5333	14037	1159	1743	55
	ж	26354	1000	3998	6449	11526	1347	1967	67
Ада	с	14656	178	2343	3974	6716	679	725	41
	м	7030	84	874	1713	3702	288	352	17
	ж	7626	94	1469	2261	3014	391	373	24
Кањижа	с	21761	249	3937	6487	9219	877	940	52
	м	10598	101	1476	3039	5159	412	381	30
	ж	11163	148	2461	3448	4060	465	559	22
Нови Кнежевац	с	9667	285	1594	2577	4308	332	523	48
	м	4740	89	599	1220	2410	157	238	27
	ж	4927	196	995	1357	1898	175	285	21
Сента	с	20041	332	2791	4863	9317	1168	1491	79
	м	9636	152	1065	2245	4848	588	696	42
	ж	10405	180	1726	2618	4469	580	795	37
Чока	с	9890	190	1916	2746	4297	320	412	9
	м	4890	50	688	1318	2483	157	191	3
	ж	5000	140	1228	1428	1814	163	221	6
Севернобачка област	с	160331	2497	18452	38738	79151	8059	13065	369
	м	76605	789	6097	17488	42148	4105	5809	169
	ж	83726	1708	12355	21250	37003	3954	7256	200
Суботица	с	121250	1609	13085	28294	60727	6402	10839	294
	м	57653	499	4323	12890	31862	3235	4711	133
	ж	63597	1110	8762	15404	28865	3167	6128	161
Бачка Топола	с	28923	671	4123	7649	13406	1294	1744	36
	м	14002	236	1371	3399	7440	682	855	19
	ж	14921	435	2752	4250	5966	612	889	17
Мали Иђош	с	10158	217	1244	2795	5018	363	482	39
	м	4950	54	403	1199	2846	188	243	17
	ж	5208	163	841	1596	2172	175	239	22
Средњобанатска област	с	161271	4195	19653	36703	79903	7665	12390	762
	м	77996	1041	6626	16429	44158	3730	5815	197
	ж	83275	3154	13027	20274	35745	3935	6575	565
Зрењанин	с	105917	2244	10336	21403	55729	5864	10131	210
	м	50792	517	3095	9348	30102	2860	4769	101
	ж	55125	1727	7241	12055	25627	3004	5362	109

3.5. СТАНОВНИШТВО СТАРО 15 И ВИШЕ ГОДИНА, ПРЕМА ШКОЛСКОЈ СПРЕМИ И ПОЛУ, ПО ПОПИСУ 2011. (наставак)

Регион Област Град – општина		Укупно	Без школске спреме	Непотпуно основно образовање	Основно образо- вање	Средње образовање	Више образовање	Високо образовање	Непознато
Житиште	с	14559	536	2578	4518	5968	410	528	21
	м	7150	122	1011	2135	3440	187	247	8
	ж	7409	414	1567	2383	2528	223	281	13
Нови Бечеј	с	20441	491	3223	5569	9113	685	895	465
	м	9941	158	1182	2554	5283	318	389	57
	ж	10500	333	2041	3015	3830	367	506	408
Сечањ	с	11527	492	1894	2991	5245	415	458	32
	м	5738	123	686	1380	3098	214	225	12
	ж	5789	369	1208	1611	2147	201	233	20
Сремска област	с	268696	7377	30987	58318	142278	11924	17125	687
	м	131117	1404	10499	26720	78515	5675	7987	317
	ж	137579	5973	20488	31598	63763	6249	9138	370
Сремска Митровица	с	68661	2259	8073	14803	34846	3115	5405	160
	м	33264	423	2852	6883	19009	1500	2524	73
	ж	35397	1836	5221	7920	15837	1615	2881	87
Инђија	с	40971	1034	4039	7629	23683	1918	2559	109
	м	20061	164	1295	3366	13088	904	1193	51
	ж	20910	870	2744	4263	10595	1014	1366	58
Ириг	с	9499	237	1491	2409	4594	335	411	22
	м	4635	47	563	1104	2566	147	197	11
	ж	4864	190	928	1305	2028	188	214	11
Пећинци	с	16786	475	2652	4299	8164	527	654	15
	м	8449	140	1046	2026	4672	248	309	8
	ж	8337	335	1606	2273	3492	279	345	7
Рума	с	47119	1535	5804	10420	24105	2067	3049	139
	м	22937	285	2014	4851	13256	1008	1456	67
	ж	24182	1250	3790	5569	10849	1059	1593	72
Стара Пазова	с	56109	1109	4757	10794	32906	2868	3551	124
	м	27367	198	1374	4731	18110	1295	1608	51
	ж	28742	911	3383	6063	14796	1573	1943	73
Шид	с	29551	728	4171	7964	13980	1094	1496	118
	м	14404	147	1355	3759	7814	573	700	56
	ж	15147	581	2816	4205	6166	521	796	62
СРБИЈА – ЈУГ	с	3080535	109658	442502	720513	1423871	150168	220748	13075
	м	1508453	18187	167443	348271	779491	78854	110247	5960
	ж	1572082	91471	275059	372242	644380	71314	110501	7115
Регион Шумадије и Западне Србије	с	1733212	58835	240810	406000	818188	81728	121276	6375
	м	847202	8715	92889	196086	445367	42212	59101	2832
	ж	886010	50120	147921	209914	372821	39516	62175	3543
Златиборска област	с	245139	9024	30890	58450	118779	11344	15834	818
	м	120420	1088	11271	28256	65932	5861	7655	357
	ж	124719	7936	19619	30194	52847	5483	8179	461
Ужице	с	67503	1574	5587	13564	35834	4372	6380	192
	м	32558	113	1701	6265	19365	2094	2944	76
	ж	34945	1461	3886	7299	16469	2278	3436	116
Ариље	с	16001	476	2293	4028	7735	613	783	73
	м	7899	53	958	2090	4072	330	359	37
	ж	8102	423	1335	1938	3663	283	424	36

3.5. СТАНОВНИШТВО СТАРО 15 И ВИШЕ ГОДИНА, ПРЕМА ШКОЛСКОЈ СПРЕМИ И ПОЛУ, ПО ПОПИСУ 2011. (наставак)

Регион Област Град – општина		Укупно	Без школске спреме	Непотпуно основно образовање	Основно образо- вање	Средње образовање	Више образовање	Високо образовање	Непознато
Бајина Башта	с	22474	1160	4327	5618	9495	846	968	60
	м	11122	99	1817	2910	5355	445	471	25
	ж	11352	1061	2510	2708	4140	401	497	35
Косјерић	с	10568	564	2384	2738	4109	355	390	28
	м	5214	45	1033	1391	2382	169	181	13
	ж	5354	519	1351	1347	1727	186	209	15
Нова Варош	с	14598	691	2259	3586	6626	624	775	37
	м	7249	70	929	1803	3701	354	374	18
	ж	7349	621	1330	1783	2925	270	401	19
Пожега	с	25762	784	3897	5841	12634	1054	1488	64
	м	12482	75	1480	2756	6935	502	706	28
	ж	13280	709	2417	3085	5699	552	782	36
Прибој	с	23584	767	2115	5228	12806	1117	1439	112
	м	11631	81	464	2260	7436	625	716	49
	ж	11953	686	1651	2968	5370	492	723	63
Пријеполје	с	30989	1157	3441	8137	15244	1211	1679	120
	м	15361	224	1146	3912	8498	666	865	50
	ж	15628	933	2295	4225	6746	545	814	70
Сјеница	с	20817	1255	2465	6717	8462	574	1252	92
	м	10592	290	907	3283	4991	368	707	46
	ж	10225	965	1558	3434	3471	206	545	46
Чајетина	с	12843	596	2122	2993	5834	578	680	40
	м	6312	38	836	1586	3197	308	332	15
	ж	6531	558	1286	1407	2637	270	348	25
Колубарска област	с	151063	5690	26419	36483	66409	6428	9272	362
	м	74426	781	11245	18567	36111	3080	4477	165
	ж	76637	4909	15174	17916	30298	3348	4795	197
<i>Ваљево</i>	<i>с</i>	<i>78674</i>	<i>2211</i>	<i>10136</i>	<i>16922</i>	<i>37992</i>	<i>4307</i>	<i>6860</i>	<i>246</i>
	<i>м</i>	<i>38129</i>	<i>247</i>	<i>4076</i>	<i>8326</i>	<i>20018</i>	<i>2044</i>	<i>3307</i>	<i>111</i>
	<i>ж</i>	<i>40545</i>	<i>1964</i>	<i>6060</i>	<i>8596</i>	<i>17974</i>	<i>2263</i>	<i>3553</i>	<i>135</i>
Лајковац	с	13202	560	2089	3029	6512	437	551	24
	м	6558	89	779	1396	3805	231	249	9
	ж	6644	471	1310	1633	2707	206	302	15
Љиг	с	11054	319	2752	2656	4533	372	412	10
	м	5437	49	1142	1315	2519	180	225	7
	ж	5617	270	1610	1341	2014	192	187	3
Мионица	с	12313	568	2927	3762	4334	349	343	30
	м	6184	79	1295	2004	2461	167	166	12
	ж	6129	489	1632	1758	1873	182	177	18
Осечина	с	11022	772	3304	3249	3242	197	233	25
	м	5653	92	1585	1924	1813	103	119	17
	ж	5369	680	1719	1325	1429	94	114	8
Уб	с	24798	1260	5211	6865	9796	766	873	27
	м	12465	225	2368	3602	5495	355	411	9
	ж	12333	1035	2843	3263	4301	411	462	18
Мачванска област	с	255843	10981	39424	57448	121454	10807	14904	825
	м	125910	1534	16338	28829	66269	5245	7328	367
	ж	129933	9447	23086	28619	55185	5562	7576	458

3.5. СТАНОВНИШТВО СТАРО 15 И ВИШЕ ГОДИНА, ПРЕМА ШКОЛСКОЈ СПРЕМИ И ПОЛУ, ПО ПОПИСУ 2011. (наставак)

Регион Област Град – општина		Укупно	Без школске спреме	Непотпуно основно образовање	Основно образо- вање	Средње образовање	Више образовање	Високо образовање	Непознато
Шабач	с	99082	3367	12982	20019	49558	5122	7739	295
	м	47923	496	5070	9768	26356	2386	3700	147
	ж	51159	2871	7912	10251	23202	2736	4039	148
Богатић	с	24677	1101	4654	7631	9594	797	830	70
	м	12379	182	2106	3978	5268	390	431	24
	ж	12298	919	2548	3653	4326	407	399	46
Владимирци	с	15129	867	4169	3700	5617	342	389	45
	м	7689	121	1920	1936	3319	165	208	20
	ж	7440	746	2249	1764	2298	177	181	25
Коцељева	с	11278	718	2931	3066	3992	238	316	17
	м	5721	118	1446	1611	2274	122	143	7
	ж	5557	600	1485	1455	1718	116	173	10
Крупањ	с	14946	940	3094	4185	5827	414	441	45
	м	7556	129	1295	2349	3326	213	224	20
	ж	7390	811	1799	1836	2501	201	217	25
Лозница	с	67543	2655	7708	13460	36264	3052	4092	312
	м	33047	338	2938	6437	19598	1543	2061	132
	ж	34496	2317	4770	7023	16666	1509	2031	180
Љубовија	с	12460	773	2561	3099	5133	411	462	21
	м	6269	87	1071	1676	2983	199	243	10
	ж	6191	686	1490	1423	2150	212	219	11
Мали Зворник	с	10728	560	1325	2288	5469	431	635	20
	м	5326	63	492	1074	3145	227	318	7
	ж	5402	497	833	1214	2324	204	317	13
Моравичка област	с	183738	4618	23796	40071	92166	8636	14092	359
	м	89424	554	9070	19020	49682	4411	6532	155
	ж	94314	4064	14726	21051	42484	4225	7560	204
Чачак	с	99132	1829	9609	19143	53543	5437	9386	185
	м	47590	221	3194	8383	28659	2783	4277	73
	ж	51542	1608	6415	10760	24884	2654	5109	112
Горњи Милановац	с	38654	814	6119	8703	18604	1645	2721	48
	м	18870	88	2407	4339	9907	814	1293	22
	ж	19784	726	3712	4364	8697	831	1428	26
Ивањица	с	27565	1117	4754	7854	11595	967	1182	96
	м	13813	149	2148	4148	6245	507	574	42
	ж	13752	968	2606	3706	5350	460	608	54
Лучани	с	18387	858	3314	4371	8424	587	803	30
	м	9151	96	1321	2150	4871	307	388	18
	ж	9236	762	1993	2221	3553	280	415	12
Поморавска област	с	185556	6421	32694	45906	80039	8285	11273	938
	м	89261	1017	12768	21520	43838	4149	5553	416
	ж	96295	5404	19926	24386	36201	4136	5720	522
Јагодина	с	61511	1680	7524	13835	30029	3437	4747	259
	м	29430	258	2774	6068	16288	1668	2261	113
	ж	32081	1422	4750	7767	13741	1769	2486	146
Деспотовац	с	20322	987	5565	5665	6761	498	774	72
	м	9914	169	2267	2787	3993	254	416	28
	ж	10408	818	3298	2878	2768	244	358	44

3.5. СТАНОВНИШТВО СТАРО 15 И ВИШЕ ГОДИНА, ПРЕМА ШКОЛСКОЈ СПРЕМИ И ПОЛУ, ПО ПОПИСУ 2011. (наставак)

Регион Област Град – општина		Укупно	Без школске спреме	Непотпуно основно образовање	Основно образо- вање	Средње образовање	Више образовање	Високо образовање	Непознато
Параћин	с	46673	1590	7075	12542	20483	2033	2797	153
	м	22588	275	2706	6138	10958	1082	1364	65
	ж	24085	1315	4369	6404	9525	951	1433	88
Рековац	с	9930	541	2949	2685	3201	245	274	35
	м	4849	64	1299	1319	1891	124	136	16
	ж	5081	477	1650	1366	1310	121	138	19
Свилајнац	с	20441	638	5447	4773	7701	730	910	242
	м	9663	113	2121	2282	4190	381	465	111
	ж	10778	525	3326	2491	3511	349	445	131
Ђуприја	с	26679	985	4134	6406	11864	1342	1771	177
	м	12817	138	1601	2926	6518	640	911	83
	ж	13862	847	2533	3480	5346	702	860	94
Расинска област	с	209127	8091	32105	50012	92121	11191	14842	765
	м	102094	1132	12386	24840	49930	6008	7479	319
	ж	107033	6959	19719	25172	42191	5183	7363	446
<i>Крушевац</i>	<i>с</i>	<i>110346</i>	<i>3536</i>	<i>13450</i>	<i>24596</i>	<i>51868</i>	<i>6621</i>	<i>9929</i>	<i>346</i>
	<i>м</i>	<i>53343</i>	<i>504</i>	<i>4690</i>	<i>11934</i>	<i>27688</i>	<i>3463</i>	<i>4925</i>	<i>139</i>
	<i>ж</i>	<i>57003</i>	<i>3032</i>	<i>8760</i>	<i>12662</i>	<i>24180</i>	<i>3158</i>	<i>5004</i>	<i>207</i>
Александровац	с	23000	1076	4964	5871	8863	956	1176	94
	м	11516	140	2178	3101	4892	542	624	39
	ж	11484	936	2786	2770	3971	414	552	55
Брус	с	14296	1042	2665	3574	5799	552	629	35
	м	7290	171	1226	1908	3339	292	339	15
	ж	7006	871	1439	1666	2460	260	290	20
Варварин	с	15557	723	3718	5222	4862	463	467	102
	м	7615	128	1590	2694	2654	253	248	48
	ж	7942	595	2128	2528	2208	210	219	54
Трстеник	с	37712	1448	5880	8518	17119	2258	2327	162
	м	18345	156	2213	4150	9295	1283	1184	64
	ж	19367	1292	3667	4368	7824	975	1143	98
Ћићевац	с	8216	266	1428	2231	3610	341	314	26
	м	3985	33	489	1053	2062	175	159	14
	ж	4231	233	939	1178	1548	166	155	12
Рашка област	с	250198	8971	25507	67092	116842	11258	18811	1717
	м	122774	1726	8659	31808	63896	6175	9725	785
	ж	127424	7245	16848	35284	52946	5083	9086	932
<i>Краљево</i>	<i>с</i>	<i>106732</i>	<i>2959</i>	<i>12344</i>	<i>22631</i>	<i>53137</i>	<i>5955</i>	<i>9326</i>	<i>380</i>
	<i>м</i>	<i>51818</i>	<i>449</i>	<i>4194</i>	<i>10663</i>	<i>28503</i>	<i>3114</i>	<i>4732</i>	<i>163</i>
	<i>ж</i>	<i>54914</i>	<i>2510</i>	<i>8150</i>	<i>11968</i>	<i>24634</i>	<i>2841</i>	<i>4594</i>	<i>217</i>
Врњачка Бања	с	23705	654	2525	4831	12052	1526	2004	113
	м	11332	80	826	2303	6314	782	973	54
	ж	12373	574	1699	2528	5738	744	1031	59
Нови Пазар	с	75610	2746	5034	25966	33583	2346	5005	930
	м	37199	635	1690	12051	18320	1448	2623	432
	ж	38411	2111	3344	13915	15263	898	2382	498
Рашка	с	21191	1201	2942	3981	10668	981	1348	70
	м	10577	148	1231	1952	5970	536	710	30
	ж	10614	1053	1711	2029	4698	445	638	40

3.5. СТАНОВНИШТВО СТАРО 15 И ВИШЕ ГОДИНА, ПРЕМА ШКОЛСКОЈ СПРЕМИ И ПОЛУ, ПО ПОПИСУ 2011. (наставак)

Регион Област Град – општина		Укупно	Без школске спреме	Непотпуно основно образовање	Основно образо- вање	Средње образовање	Више образовање	Високо образовање	Непознато
Тутин	с	22960	1411	2662	9683	7402	450	1128	224
	м	11848	414	718	4839	4789	295	687	106
	ж	11112	997	1944	4844	2613	155	441	118
Шумадијска област	с	252548	5039	29975	50538	130378	13779	22248	591
	м	122893	883	11152	23246	69709	7283	10352	268
	ж	129655	4156	18823	27292	60669	6496	11896	323
<i>Крагујевац</i>	<i>с</i>	<i>154290</i>	<i>2870</i>	<i>12498</i>	<i>27162</i>	<i>84187</i>	<i>9711</i>	<i>17552</i>	<i>310</i>
	<i>м</i>	<i>74515</i>	<i>520</i>	<i>4083</i>	<i>12141</i>	<i>44288</i>	<i>5223</i>	<i>8119</i>	<i>141</i>
	<i>ж</i>	<i>79775</i>	<i>2350</i>	<i>8415</i>	<i>15021</i>	<i>39899</i>	<i>4488</i>	<i>9433</i>	<i>169</i>
Аранђеловац	с	39456	644	4665	8607	20766	2154	2537	83
	м	19166	90	1719	4036	11067	1029	1189	36
	ж	20290	554	2946	4571	9699	1125	1348	47
Баточина	с	10085	269	1667	2377	4975	370	407	20
	м	4995	59	630	1057	2831	217	193	8
	ж	5090	210	1037	1320	2144	153	214	12
Кнић	с	12533	468	3001	2882	5448	340	359	35
	м	6312	59	1228	1433	3208	199	166	19
	ж	6221	409	1773	1449	2240	141	193	16
Лапово	с	6785	133	1064	1453	3554	273	266	42
	м	3294	31	347	567	2044	146	136	23
	ж	3491	102	717	886	1510	127	130	19
Рача	с	10053	223	2412	3030	3714	278	378	18
	м	5017	49	1035	1517	2075	141	192	8
	ж	5036	174	1377	1513	1639	137	186	10
Топола	с	19346	432	4668	5027	7734	653	749	83
	м	9594	75	2110	2495	4196	328	357	33
	ж	9752	357	2558	2532	3538	325	392	50
Регион Јужне и Источне Србије	с	1347323	50823	201692	314513	605683	68440	99472	6700
	м	661251	9472	74554	152185	334124	36642	51146	3128
	ж	686072	41351	127138	162328	271559	31798	48326	3572
Борска област	с	109261	4406	19732	26761	45831	4978	6583	970
	м	53004	879	6788	12905	25964	2632	3385	451
	ж	56257	3527	12944	13856	19867	2346	3198	519
<i>Бор</i>	<i>с</i>	<i>41889</i>	<i>1061</i>	<i>5308</i>	<i>8909</i>	<i>21312</i>	<i>1922</i>	<i>3287</i>	<i>90</i>
	<i>м</i>	<i>20431</i>	<i>209</i>	<i>1552</i>	<i>4054</i>	<i>12034</i>	<i>948</i>	<i>1599</i>	<i>35</i>
	<i>ж</i>	<i>21458</i>	<i>852</i>	<i>3756</i>	<i>4855</i>	<i>9278</i>	<i>974</i>	<i>1688</i>	<i>55</i>
Кладово	с	18277	1233	3934	4560	6575	825	924	226
	м	8841	236	1377	2370	3745	499	510	104
	ж	9436	997	2557	2190	2830	326	414	122
Мајданпек	с	16316	739	2689	4166	7363	669	622	68
	м	8085	164	936	2005	4205	379	356	40
	ж	8231	575	1753	2161	3158	290	266	28
Неготин	с	32779	1373	7801	9126	10581	1562	1750	586
	м	15647	270	2923	4476	5980	806	920	272
	ж	17132	1103	4878	4650	4601	756	830	314
Браничевска област	с	158360	6203	32327	48323	56692	5844	7612	1359
	м	76107	1517	12394	23906	30993	2929	3747	621
	ж	82253	4686	19933	24417	25699	2915	3865	738

3.5. СТАНОВНИШТВО СТАРО 15 И ВИШЕ ГОДИНА, ПРЕМА ШКОЛСКОЈ СПРЕМИ И ПОЛУ, ПО ПОПИСУ 2011. (наставак)

Регион Област Град – општина		Укупно	Без школске спреме	Непотпуно основно образовање	Основно образо- вање	Средње образовање	Више образовање	Високо образовање	Непознато
Град Пожаревац	с	63760	1807	7751	15362	29942	3380	4951	567
	м	30382	411	2664	6907	15974	1672	2479	275
	ж	33378	1396	5087	8455	13968	1708	2472	292
Пожаревац	с	52726	1087	5967	12827	24886	2979	4508	472
	м	24979	244	1992	5731	13044	1479	2252	237
	ж	27747	843	3975	7096	11842	1500	2256	235
Костолац	с	11034	720	1784	2535	5056	401	443	95
	м	5403	167	672	1176	2930	193	227	38
	ж	5631	553	1112	1359	2126	208	216	57
Велико Градиште	с	15281	340	3863	5441	4489	493	588	67
	м	7313	81	1522	2749	2408	250	268	35
	ж	7968	259	2341	2692	2081	243	320	32
Голубац	с	7281	316	1841	2296	2364	229	204	31
	м	3546	61	701	1188	1349	127	113	7
	ж	3735	255	1140	1108	1015	102	91	24
Жабари	с	9981	417	2627	3769	2563	172	195	238
	м	4826	60	1086	1970	1423	90	98	99
	ж	5155	357	1541	1799	1140	82	97	139
Жагубица	с	11179	773	3013	3532	3287	229	262	83
	м	5443	142	1131	1910	1959	128	132	41
	ж	5736	631	1882	1622	1328	101	130	42
Кучево	с	13633	761	3565	3870	4516	377	365	179
	м	6601	141	1331	1960	2705	211	181	72
	ж	7032	620	2234	1910	1811	166	184	107
Мало Црниће	с	9961	249	2750	4329	2258	168	139	68
	м	4847	53	1073	2229	1319	78	63	32
	ж	5114	196	1677	2100	939	90	76	36
Петровац на Млави	с	27284	1540	6917	9724	7273	796	908	126
	м	13149	568	2886	4993	3856	373	413	60
	ж	14135	972	4031	4731	3417	423	495	66
Зајечарска област	с	106182	2733	21985	26189	43360	5066	6586	263
	м	51297	554	7776	12658	24111	2694	3376	128
	ж	54885	2179	14209	13531	19249	2372	3210	135
Зајечар	с	52383	1170	8365	13396	22579	2801	3935	137
	м	25321	238	2795	6490	12261	1492	1978	67
	ж	27062	932	5570	6906	10318	1309	1957	70
Бољевац	с	11437	382	3391	3192	3738	364	337	33
	м	5541	76	1232	1630	2234	188	168	13
	ж	5896	306	2159	1562	1504	176	169	20
Књажевац	с	28176	866	6493	6396	11576	1268	1510	67
	м	13661	185	2336	2936	6661	690	821	32
	ж	14515	681	4157	3460	4915	578	689	35
Сокобања	с	14186	315	3736	3205	5467	633	804	26
	м	6774	55	1413	1602	2955	324	409	16
	ж	7412	260	2323	1603	2512	309	395	10

3.5. СТАНОВНИШТВО СТАРО 15 И ВИШЕ ГОДИНА, ПРЕМА ШКОЛСКОЈ СПРЕМИ И ПОЛУ, ПО ПОПИСУ 2011. (наставак)

Регион Област Град – општина		Укупно	Без школске спреме	Непотпуно основно образовање	Основно образо- вање	Средње образовање	Више образовање	Високо образовање	Непознато
Јабланичка област	с	184703	10621	28687	37254	87179	8904	11127	931
	м	91702	1743	11770	19206	47778	4841	5954	410
	ж	93001	8878	16917	18048	39401	4063	5173	521
Лесковац	с	123201	6095	17320	22696	61120	6621	8616	733
	м	60809	955	6912	11449	33048	3559	4558	328
	ж	62392	5140	10408	11247	28072	3062	4058	405
Бојник	с	9296	973	2220	2172	3467	225	213	26
	м	4659	170	1037	1110	2042	154	132	14
	ж	4637	803	1183	1062	1425	71	81	12
Власотинце	с	25570	1470	4164	6137	11448	1077	1223	51
	м	12778	237	1633	3324	6370	534	664	16
	ж	12792	1233	2531	2813	5078	543	559	35
Лебане	с	18716	1387	3523	4189	8091	686	793	47
	м	9378	266	1571	2239	4442	402	440	18
	ж	9338	1121	1952	1950	3649	284	353	29
Медвеђа	с	6359	519	1093	1650	2544	241	238	74
	м	3284	90	479	846	1545	159	131	34
	ж	3075	429	614	804	999	82	107	40
Црна Трава	с	1561	177	367	410	509	54	44	-
	м	794	25	138	238	331	33	29	-
	ж	767	152	229	172	178	21	15	-
Нишавска област	с	325229	8271	35615	60940	160599	20517	37775	1512
	м	158747	1518	11674	27424	86803	11468	19104	756
	ж	166482	6753	23941	33516	73796	9049	18671	756
Град Ниш	с	224041	3309	14185	33801	120562	17062	34409	713
	м	108022	677	3447	13857	62866	9525	17291	359
	ж	116019	2632	10738	19944	57696	7537	17118	354
Медијана	с	75090	451	2481	7886	37959	7388	18689	236
	м	34846	73	319	2817	18290	3968	9271	108
	ж	40244	378	2162	5069	19669	3420	9418	128
Нишка Бања	с	12800	261	1379	2679	7065	625	762	29
	м	6469	37	380	1207	4073	371	386	15
	ж	6331	224	999	1472	2992	254	376	14
Палилула	с	62928	1255	3847	10117	35455	4379	7636	239
	м	30708	299	1018	4124	18762	2472	3899	134
	ж	32220	956	2829	5993	16693	1907	3737	105
Пантелеј	с	45719	514	3275	7145	25508	3444	5695	138
	м	22253	84	777	3043	13439	1985	2858	67
	ж	23466	430	2498	4102	12069	1459	2837	71
Црвени крст	с	27504	828	3203	5974	14575	1226	1627	71
	м	13746	184	953	2666	8302	729	877	35
	ж	13758	644	2250	3308	6273	497	750	36
Алексинач	с	44892	1729	8283	12357	17889	1938	2093	603
	м	22180	355	3173	6016	10287	980	1073	296
	ж	22712	1374	5110	6341	7602	958	1020	307

3.5. СТАНОВНИШТВО СТАРО 15 И ВИШЕ ГОДИНА, ПРЕМА ШКОЛСКОЈ СПРЕМИ И ПОЛУ, ПО ПОПИСУ 2011. (наставак)

Регион Област Град – општина		Укупно	Без школске спреме	Непотпуно основно образовање	Основно образо- вање	Средње образовање	Више образовање	Високо образовање	Непознато
Гацин Хан	с	7647	670	2072	1865	2696	190	130	24
	м	3914	87	821	1061	1715	138	85	7
	ж	3733	583	1251	804	981	52	45	17
Дољевац	с	15742	814	2576	4084	7425	428	351	64
	м	8044	120	829	1944	4635	278	202	36
	ж	7698	694	1747	2140	2790	150	149	28
Мерошина	с	11989	936	2374	3249	4837	275	244	74
	м	6183	163	994	1665	3005	163	154	39
	ж	5806	773	1380	1584	1832	112	90	35
Ражањ	с	8076	414	2649	2260	2358	207	175	13
	м	3973	55	1048	1285	1367	108	103	7
	ж	4103	359	1601	975	991	99	72	6
Сврљиг	с	12842	399	3476	3324	4832	417	373	21
	м	6431	61	1362	1596	2928	276	196	12
	ж	6411	338	2114	1728	1904	141	177	9
Пиротска област	с	81382	2189	12903	19946	35920	4613	5679	132
	м	41071	440	4816	10250	20110	2344	3061	50
	ж	40311	1749	8087	9696	15810	2269	2618	82
<i>Пирот</i>	<i>с</i>	<i>50661</i>	<i>997</i>	<i>7139</i>	<i>11507</i>	<i>23681</i>	<i>3075</i>	<i>4186</i>	<i>76</i>
	<i>м</i>	<i>25363</i>	<i>227</i>	<i>2539</i>	<i>5878</i>	<i>12944</i>	<i>1532</i>	<i>2218</i>	<i>25</i>
	<i>ж</i>	<i>25298</i>	<i>770</i>	<i>4600</i>	<i>5629</i>	<i>10737</i>	<i>1543</i>	<i>1968</i>	<i>51</i>
Бабушница	с	11091	739	2509	2941	4086	418	384	14
	м	5622	101	1071	1664	2331	223	224	8
	ж	5469	638	1438	1277	1755	195	160	6
Бела Паланка	с	10653	281	1952	2850	4573	480	491	26
	м	5503	70	720	1407	2763	256	275	12
	ж	5150	211	1232	1443	1810	224	216	14
Димитровград	с	8977	172	1303	2648	3580	640	618	16
	м	4583	42	486	1301	2072	333	344	5
	ж	4394	130	817	1347	1508	307	274	11
Подунавска област	с	169857	4788	22589	41960	81802	7790	10125	803
	м	83135	901	8259	19185	45489	3864	5055	382
	ж	86722	3887	14330	22775	36313	3926	5070	421
<i>Смедерево</i>	<i>с</i>	<i>91562</i>	<i>2573</i>	<i>10176</i>	<i>22532</i>	<i>45248</i>	<i>4482</i>	<i>6140</i>	<i>411</i>
	<i>м</i>	<i>44884</i>	<i>513</i>	<i>3508</i>	<i>10303</i>	<i>25126</i>	<i>2212</i>	<i>3031</i>	<i>191</i>
	<i>ж</i>	<i>46678</i>	<i>2060</i>	<i>6668</i>	<i>12229</i>	<i>20122</i>	<i>2270</i>	<i>3109</i>	<i>220</i>
Велика Плана	с	35093	1100	5709	9340	15991	1296	1456	201
	м	17157	200	2167	4209	9078	678	721	104
	ж	17936	900	3542	5131	6913	618	735	97
Смедеревска Паланка	с	43202	1115	6704	10088	20563	2012	2529	191
	м	21094	188	2584	4673	11285	974	1303	87
	ж	22108	927	4120	5415	9278	1038	1226	104
Пчињска област	с	133995	6999	16936	34321	58965	6806	9545	423
	м	67048	1199	6761	17078	33017	3720	5092	181
	ж	66947	5800	10175	17243	25948	3086	4453	242
<i>Град Врање</i>	<i>с</i>	<i>70398</i>	<i>2689</i>	<i>6841</i>	<i>17775</i>	<i>32538</i>	<i>4108</i>	<i>6274</i>	<i>173</i>
	<i>м</i>	<i>35022</i>	<i>410</i>	<i>2625</i>	<i>8776</i>	<i>17691</i>	<i>2184</i>	<i>3263</i>	<i>73</i>
	<i>ж</i>	<i>35376</i>	<i>2279</i>	<i>4216</i>	<i>8999</i>	<i>14847</i>	<i>1924</i>	<i>3011</i>	<i>100</i>

3.5. СТАНОВНИШТВО СТАРО 15 И ВИШЕ ГОДИНА, ПРЕМА ШКОЛСКОЈ СПРЕМИ И ПОЛУ, ПО ПОПИСУ 2011. (наставак)

Регион Област Град – општина		Укупно	Без школске спреме	Непотпуно основно образовање	Основно образо- вање	Средње образовање	Више образовање	Високо образовање	Непознато
Врање	с	62251	2162	5433	15134	29542	3848	5978	154
	м	30920	318	2032	7414	15955	2037	3100	64
	ж	31331	1844	3401	7720	13587	1811	2878	90
Врањска Бања	с	8147	527	1408	2641	2996	260	296	19
	м	4102	92	593	1362	1736	147	163	9
	ж	4045	435	815	1279	1260	113	133	10
Босилеград	с	7117	302	1223	2078	2653	348	491	22
	м	3637	33	474	1134	1524	186	277	9
	ж	3480	269	749	944	1129	162	214	13
Бујановац ¹⁾	с	14496	1268	2557	4035	5442	541	586	67
	м	7373	307	1176	2068	3175	306	317	24
	ж	7123	961	1381	1967	2267	235	269	43
Владичин Хан	с	17859	1224	2957	4380	7551	738	945	64
	м	8889	180	1132	2181	4424	411	532	29
	ж	8970	1044	1825	2199	3127	327	413	35
Прешево ¹⁾	с	2539	170	268	750	1110	95	102	44
	м	1310	40	115	337	676	56	63	23
	ж	1229	130	153	413	434	39	39	21
Сурдулица	с	17177	1015	2551	3872	7801	869	1029	40
	м	8454	171	996	1834	4372	498	566	17
	ж	8723	844	1555	2038	3429	371	463	23
Трговиште	с	4409	331	539	1431	1870	107	118	13
	м	2363	58	243	748	1155	79	74	6
	ж	2046	273	296	683	715	28	44	7
Топличка област	с	78354	4613	10918	18819	35335	3922	4440	307
	м	39140	721	4316	9573	19859	2150	2372	149
	ж	39214	3892	6602	9246	15476	1772	2068	158
<i>Прокупље</i>	<i>с</i>	<i>37729</i>	<i>1729</i>	<i>4437</i>	<i>8581</i>	<i>17777</i>	<i>2302</i>	<i>2700</i>	<i>203</i>
	<i>м</i>	<i>18560</i>	<i>278</i>	<i>1582</i>	<i>4270</i>	<i>9666</i>	<i>1234</i>	<i>1435</i>	<i>95</i>
	<i>ж</i>	<i>19169</i>	<i>1451</i>	<i>2855</i>	<i>4311</i>	<i>8111</i>	<i>1068</i>	<i>1265</i>	<i>108</i>
Блаце	с	10317	832	1570	2179	4642	517	554	23
	м	5132	119	723	1135	2576	274	293	12
	ж	5185	713	847	1044	2066	243	261	11
Житорађа	с	13883	1033	2878	3672	5560	395	288	57
	м	7085	152	1150	1846	3493	253	159	32
	ж	6798	881	1728	1826	2067	142	129	25
Куршумлија	с	16425	1019	2033	4387	7356	708	898	24
	м	8363	172	861	2322	4124	389	485	10
	ж	8062	847	1172	2065	3232	319	413	14
Регион Косово и Метохија	с

¹⁾ Подаци се односе само на пописано становништво.

**3.6. СТАНОВНИШТВО СТАРО 15 И ВИШЕ ГОДИНА,
ПРЕМА ЗАКОНСКОМ БРАЧНОМ СТАТУСУ И ПОЛУ, ПО ПОПИСУ 2011.**

Регион Област Град – општина	Укупно	Мушко						Женско					
		свега	неоже- њен	ожењен	удовац	разве- ден	непо- знато	свега	неуда- та	удата	удови- ца	разве- дена	непо- знато
РЕПУБЛИКА СРБИЈА	6161584	2971868	988400	1693659	154459	122619	12731	3189716	731559	1702581	562384	181351	11841
СРБИЈА – СЕВЕР	3081049	1463415	513719	807017	66127	69884	6668	1617634	409938	812509	280028	108978	6181
Београдски регион	1426710	666315	232333	368871	28873	31287	4951	760395	207054	372445	120235	56153	4508
Београдска област	1426710	666315	232333	368871	28873	31287	4951	760395	207054	372445	120235	56153	4508
Град Београд													
Барајево	23144	11455	3678	6452	657	574	94	11689	2367	6378	2254	585	105
Вождовац	137315	63278	22393	34326	2879	3145	535	74037	20892	34821	11945	5855	524
Врачар	50010	21764	8117	11144	965	1397	141	28246	8623	11438	4950	3091	144
Гроцка	70731	34871	11413	20557	1509	1221	171	35860	8343	20526	5287	1530	174
Звездара	130225	59579	21150	32595	2314	2893	627	70646	20807	33125	10403	5680	631
Земун	143173	67202	23763	37334	2793	2928	384	75971	20597	37695	11921	5402	356
Лазаревац	49812	24206	7757	14100	1056	1055	238	25606	5582	14085	4404	1304	231
Младеновац	45556	22145	7375	12532	1154	949	135	23411	5221	12526	4166	1284	214
Нови Београд	186667	85206	29816	47591	3708	3681	410	101461	29160	48268	15793	7879	361
Обреновац	61626	30249	10138	17056	1463	1395	197	31377	7050	17006	5441	1668	212
Палилула	148292	69276	25695	36765	2801	3460	555	79016	23092	37129	12019	6362	414
Раковица	93014	43235	14323	24579	1945	2087	301	49779	13172	24901	7622	3805	279
Савски венац	34518	15546	5727	8085	671	948	115	18972	5701	8221	3099	1827	124
Сопот	17590	8647	2767	4905	477	436	62	8943	1782	4839	1825	443	54
Стари град	43383	19007	7048	9728	845	1269	117	24376	7688	9835	4047	2691	115
Сурчин	36800	18297	6118	10287	709	685	498	18503	4382	10324	2810	806	181
Чукарица	154854	72352	25055	40835	2927	3164	371	82502	22595	41328	12249	5941	389
Регион Војводине	1654339	797100	281386	438146	37254	38597	1717	857239	202884	440064	159793	52825	1673
Западнобачка област	163205	78882	27448	43433	4083	3827	91	84323	18428	43524	17281	4983	107
Сомбор	74780	35852	12226	19971	1782	1845	28	38928	8382	20006	7945	2561	34
Апатин	25086	12175	4121	6730	660	645	19	12911	2658	6769	2689	775	20
Кула	36957	17923	6776	9499	883	751	14	19034	4671	9528	3807	1006	22
Оџаци	26382	12932	4325	7233	758	586	30	13450	2717	7221	2840	641	31
Јужнобанатска област	251202	122172	43755	66254	6175	5676	312	129030	30961	66263	24037	7486	283
Панчево	105892	51070	17967	28237	2353	2407	106	54822	13611	28311	9263	3545	92
Алибунар	17341	8525	2948	4655	549	331	42	8816	1913	4622	1864	375	42
Бела Црква	14776	7195	2654	3794	387	344	16	7581	1793	3771	1598	409	10
Вршац	44337	21075	7404	11419	1080	1095	77	23262	5692	11465	4460	1561	84
Ковачица	21359	10613	3421	6157	553	455	27	10746	2029	6121	2084	492	20
Ковин	28739	14316	5864	7065	725	623	39	14423	3810	7073	2824	688	28
Опово	8837	4398	1530	2432	230	202	4	4439	992	2425	854	164	4
Пландиште	9921	4980	1967	2495	298	219	1	4941	1121	2475	1090	252	3

**3.6. СТАНОВНИШТВО СТАРО 15 И ВИШЕ ГОДИНА,
ПРЕМА ЗАКОНСКОМ БРАЧНОМ СТАТУСУ И ПОЛУ, ПО ПОПИСУ 2011. (наставак)**

Регион Област Град – општина	Укупно	Мушко						Женско					
		свега	неоже- њен	ожењен	удовац	разве- ден	непо- знато	свега	неуда- та	удата	удови- ца	разве- дена	непо- знато
Јужнобачка област	522362	248531	89220	137285	10155	11371	500	273831	71599	138525	45561	17645	501
<i>Град Нови Сад</i>	<i>290199</i>	<i>135408</i>	<i>49261</i>	<i>74818</i>	<i>4826</i>	<i>6210</i>	<i>293</i>	<i>154791</i>	<i>44550</i>	<i>75997</i>	<i>22513</i>	<i>11431</i>	<i>300</i>
Нови Сад	261213	121323	44452	66765	4299	5545	262	139890	40798	67918	20350	10558	266
Петроварадин	28986	14085	4809	8053	527	665	31	14901	3752	8079	2163	873	34
Бач	12421	6111	2292	3273	293	247	6	6310	1405	3262	1378	256	9
Бачка Паланка	47572	22955	7601	13259	1123	931	41	24617	5219	13288	4891	1191	28
Бачки Петровац	11477	5622	1841	3245	267	260	9	5855	1071	3261	1237	274	12
Беочин	13249	6543	2330	3588	290	323	12	6706	1513	3568	1232	379	14
Бечеј	31572	15383	5348	8270	759	989	17	16189	3423	8288	3294	1176	8
Врбас	35590	17073	6671	8882	756	715	49	18517	5061	8879	3537	993	47
Жабалъ	21669	10786	3946	5843	534	438	25	10883	2560	5855	1957	484	27
Србобран	13786	6706	2515	3467	339	364	21	7080	1737	3482	1436	400	25
Сремски Карловци	7543	3625	1256	2008	167	192	2	3918	937	2009	723	246	3
Темерин	23923	11629	3770	6904	482	458	15	12294	2689	6931	2074	586	14
Тител	13361	6690	2389	3728	319	244	10	6671	1434	3705	1289	229	14
Севернобанатска област	127272	61797	21212	33790	3052	3608	135	65475	13681	33852	13524	4286	132
<i>Кикинда</i>	<i>51257</i>	<i>24903</i>	<i>8507</i>	<i>13831</i>	<i>1238</i>	<i>1280</i>	<i>47</i>	<i>26354</i>	<i>5701</i>	<i>13881</i>	<i>5143</i>	<i>1581</i>	<i>48</i>
Ада	14656	7030	2327	3928	297	461	17	7626	1496	3938	1642	536	14
Кањижа	21761	10598	3499	5966	511	601	21	11163	2189	5968	2241	744	21
Нови Кнежевац	9667	4740	1825	2377	256	275	7	4927	1139	2378	1118	288	4
Сента	20041	9636	3287	5125	498	695	31	10405	2219	5123	2160	867	36
Чока	9890	4890	1767	2563	252	296	12	5000	937	2564	1220	270	9
Севернобачка област	160331	76605	27097	40887	3514	4905	202	83726	19765	41054	15850	6851	206
<i>Суботица</i>	<i>121250</i>	<i>57653</i>	<i>20173</i>	<i>30835</i>	<i>2615</i>	<i>3879</i>	<i>151</i>	<i>63597</i>	<i>15229</i>	<i>30973</i>	<i>11656</i>	<i>5569</i>	<i>170</i>
Бачка Топола	28923	14002	5038	7460	687	787	30	14921	3323	7484	3089	1011	14
Мали Иђош	10158	4950	1886	2592	212	239	21	5208	1213	2597	1105	271	22
Средњобанатска област	161271	77996	27293	42793	4031	3733	146	83275	18215	42908	17238	4756	158
<i>Зрењанин</i>	<i>105917</i>	<i>50792</i>	<i>17226</i>	<i>28379</i>	<i>2540</i>	<i>2557</i>	<i>90</i>	<i>55125</i>	<i>12135</i>	<i>28493</i>	<i>10916</i>	<i>3499</i>	<i>82</i>
Житиште	14559	7150	2548	3871	433	291	7	7409	1564	3843	1715	275	12
Нова Црња	8827	4375	1650	2266	283	154	22	4452	966	2268	1061	137	20
Нови Бечеј	20441	9941	3660	5259	477	533	12	10500	2330	5299	2192	659	20
Сечањ	11527	5738	2209	3018	298	198	15	5789	1220	3005	1354	186	24
Сремска област	268696	131117	45361	73704	6244	5477	331	137579	30235	73938	26302	6818	286
<i>Сремска Митровица</i>	<i>68661</i>	<i>33264</i>	<i>11103</i>	<i>18910</i>	<i>1649</i>	<i>1540</i>	<i>62</i>	<i>35397</i>	<i>7575</i>	<i>18990</i>	<i>6839</i>	<i>1935</i>	<i>58</i>
Инђија	40971	20061	7172	11000	962	874	53	20910	4847	11013	3927	1078	45
Ириг	9499	4635	1715	2461	230	207	22	4864	1082	2451	1072	238	21
Пећинци	16786	8449	3015	4713	431	283	7	8337	1804	4685	1584	260	4
Рума	47119	22937	7991	12750	1122	980	94	24182	5259	12839	4729	1283	72
Стара Пазова	56109	27367	9411	15736	1187	990	43	28742	6618	15806	4946	1327	45
Шид	29551	14404	4954	8134	663	603	50	15147	3050	8154	3205	697	41

**3.6. СТАНОВНИШТВО СТАРО 15 И ВИШЕ ГОДИНА,
ПРЕМА ЗАКОНСКОМ БРАЧНОМ СТАТУСУ И ПОЛУ, ПО ПОПИСУ 2011. (наставак)**

Регион Област Град – општина	Укупно	Мушко						Женско					
		свега	неоже- њен	ожењен	удовац	разве- ден	непо- знато	свега	неуда- та	удата	удови- ца	разве- дена	непо- знато
СРБИЈА – ЈУГ	3080535	1508453	474681	886642	88332	52735	6063	1572082	321621	890072	282356	72373	5660
Регион Шумадије и Западне Србије	1733212	847202	269207	501221	45847	28228	2699	886010	181990	503533	158645	39266	2576
Златиборска област	245139	120420	38520	72552	6134	2904	310	124719	25396	73000	21738	4287	298
<i>Ужице</i>	<i>67503</i>	<i>32558</i>	<i>10034</i>	<i>19929</i>	<i>1493</i>	<i>1057</i>	<i>45</i>	<i>34945</i>	<i>7216</i>	<i>20100</i>	<i>5852</i>	<i>1724</i>	<i>53</i>
Ариље	16001	7899	2477	4760	413	190	59	8102	1584	4770	1430	271	47
Бајина Башта	22474	11122	3459	6724	601	311	27	11352	1985	6778	2183	377	29
Косјерић	10568	5214	1552	3146	344	163	9	5354	793	3150	1242	160	9
Нова Варош	14598	7249	2336	4341	442	111	19	7349	1491	4357	1259	219	23
Пожега	25762	12482	3782	7579	716	378	27	13280	2491	7623	2644	485	37
Прибој	23584	11631	3886	6967	546	190	42	11953	2601	7032	1979	304	37
Пријеполје	30989	15361	5265	9089	736	219	52	15628	3561	9165	2513	363	26
Сјеница	20817	10592	3788	6204	462	118	20	10225	2449	6226	1346	183	21
Чајетина	12843	6312	1941	3813	381	167	10	6531	1225	3799	1290	201	16
Колубарска област	151063	74426	23868	43352	4317	2786	103	76637	14939	43218	14982	3401	97
<i>Ваљево</i>	<i>78674</i>	<i>38129</i>	<i>11903</i>	<i>22603</i>	<i>1990</i>	<i>1575</i>	<i>58</i>	<i>40545</i>	<i>8237</i>	<i>22683</i>	<i>7300</i>	<i>2265</i>	<i>60</i>
Лајковац	13202	6558	2275	3676	345	248	14	6644	1440	3619	1330	248	7
Љиг	11054	5437	1690	3150	369	223	5	5617	968	3132	1329	182	6
Мионица	12313	6184	1873	3666	422	216	7	6129	993	3603	1330	196	7
Осечина	11022	5653	1823	3302	419	103	6	5369	832	3284	1150	96	7
Уб	24798	12465	4304	6955	772	421	13	12333	2469	6897	2543	414	10
Мачванска област	255843	125910	41138	73195	6679	4445	453	129933	26095	73714	24012	5681	431
<i>Шабач</i>	<i>99082</i>	<i>47923</i>	<i>15521</i>	<i>27794</i>	<i>2356</i>	<i>2061</i>	<i>191</i>	<i>51159</i>	<i>10869</i>	<i>27965</i>	<i>9120</i>	<i>3003</i>	<i>202</i>
Богатић	24677	12379	4433	6767	705	448	26	12298	2645	6773	2481	373	26
Владимирци	15129	7689	2676	4258	479	264	12	7440	1278	4227	1731	188	16
Коцељева	11278	5721	1930	3192	408	178	13	5557	1055	3159	1173	163	7
Крупань	14946	7556	2364	4555	457	165	15	7390	1235	4579	1405	162	9
Лозница	67543	33047	10378	19716	1659	1128	166	34496	6853	19946	5991	1552	154
Љубовија	12460	6269	2088	3721	360	92	8	6191	1110	3771	1204	99	7
Мали Зворник	10728	5326	1748	3192	255	109	22	5402	1050	3294	907	141	10
Моравичка област	183738	89424	28425	53368	4697	2802	132	94314	18800	53438	17725	4223	128
<i>Чачак</i>	<i>99132</i>	<i>47590</i>	<i>14872</i>	<i>28584</i>	<i>2376</i>	<i>1680</i>	<i>78</i>	<i>51542</i>	<i>10745</i>	<i>28720</i>	<i>9295</i>	<i>2709</i>	<i>73</i>
Горњи Милановац	38654	18870	6067	11179	996	618	10	19784	3908	11137	3791	931	17
Ивањица	27565	13813	4459	8322	741	259	32	13752	2557	8347	2479	341	28
Лучани	18387	9151	3027	5283	584	245	12	9236	1590	5234	2160	242	10
Поморавска област	185556	89261	26960	52226	5675	3911	489	96295	19387	52282	18954	5176	496
<i>Јагодина</i>	<i>61511</i>	<i>29430</i>	<i>8960</i>	<i>17317</i>	<i>1643</i>	<i>1315</i>	<i>195</i>	<i>32081</i>	<i>6822</i>	<i>17404</i>	<i>5695</i>	<i>1964</i>	<i>196</i>
Деспотовац	20322	9914	2839	5877	742	396	60	10408	1879	5806	2209	449	65
Параћин	46673	22588	6995	13130	1403	1000	60	24085	5041	13206	4525	1241	72
Рековац	9930	4849	1349	2860	453	184	3	5081	770	2836	1342	132	1
Свилајнац	20441	9663	2868	5638	634	439	84	10778	2090	5638	2375	598	77
Ђуприја	26679	12817	3949	7404	800	577	87	13862	2785	7392	2808	792	85

3.6. СТАНОВНИШТВО СТАРО 15 И ВИШЕ ГОДИНА, ПРЕМА ЗАКОНСКОМ БРАЧНОМ СТАТУСУ И ПОЛУ, ПО ПОПИСУ 2011. (наставак)

Регион Област Град – општина	Укупно	Мушко						Женско					
		свега	неоже- њен	ожењен	удовац	разве- ден	непо- знато	свега	неуда- та	удата	удови- ца	разве- дена	непо- знато
Расинска област	209127	102094	30439	61712	6385	3247	311	107033	20709	62021	19475	4548	280
Крушевац	110346	53343	15991	32057	3043	2050	202	57003	11722	32293	9783	3028	177
Александровац	23000	11516	3313	7253	734	194	22	11484	1987	7257	2020	203	17
Брус	14296	7290	2298	4339	547	85	21	7006	1298	4342	1259	98	9
Варварин	15557	7615	2217	4584	553	248	13	7942	1353	4599	1724	252	14
Трстеник	37712	18345	5378	11181	1216	529	41	19367	3560	11236	3743	774	54
Тићевац	8216	3985	1242	2298	292	141	12	4231	789	2294	946	193	9
Рашка област	250198	122774	40027	73606	5570	3087	484	127424	28429	74277	19246	5033	439
Краљево	106732	51818	16428	30750	2725	1813	102	54914	11292	30940	9872	2720	90
Врњачка Бања	23705	11332	3526	6754	598	434	20	12373	2655	6741	2270	678	29
Нови Пазар	75610	37199	12365	22812	1205	540	277	38411	9539	23192	4190	1248	242
Рашка	21191	10577	3171	6571	655	160	20	10614	1957	6582	1851	201	23
Тутин	22960	11848	4537	6719	387	140	65	11112	2986	6822	1063	186	55
Шумадијска област	252548	122893	39830	71210	6390	5046	417	129655	28235	71583	22513	6917	407
Крагујевац	154290	74515	24444	43119	3509	3201	242	79775	18618	43551	12476	4867	263
Аранђеловац	39456	19166	6095	11163	1016	808	84	20290	4203	11210	3723	1101	53
Баточина	10085	4995	1592	2915	297	185	6	5090	998	2940	951	195	6
Кнић	12533	6312	2005	3632	450	219	6	6221	1013	3557	1497	144	10
Лапово	6785	3294	1006	1906	198	140	44	3491	693	1895	720	132	51
Рача	10053	5017	1672	2838	319	183	5	5036	973	2813	1083	167	-
Топола	19346	9594	3016	5637	601	310	30	9752	1737	5617	2063	311	24
Регион Јужне и Источне Србије	1347323	661251	205474	385421	42485	24507	3364	686072	139631	386539	123711	33107	3084
Борска област	109261	53004	16869	29666	3156	2914	399	56257	11383	29522	11160	3830	362
Бор	41889	20431	7072	11096	1032	1149	82	21458	4940	11140	3774	1535	69
Кладово	18277	8841	2562	5330	540	380	29	9436	1600	5298	2031	485	22
Мајданпек	16316	8085	2965	4163	429	415	113	8231	1861	4169	1533	576	92
Неготин	32779	15647	4270	9077	1155	970	175	17132	2982	8915	3822	1234	179
Браничевска област	158360	76107	24095	42709	5080	3665	558	82253	17499	42561	17044	4629	520
Град Пожаревац	63760	30382	10286	16733	1555	1465	343	33378	8149	16772	5939	2202	316
Пожаревац	52726	24979	8333	13882	1290	1224	250	27747	6725	13917	4959	1916	230
Костолац	11034	5403	1953	2851	265	241	93	5631	1424	2855	980	286	86
Велико Градиште	15281	7313	2150	4295	545	294	29	7968	1577	4307	1656	404	24
Голубац	7281	3546	1057	2056	269	150	14	3735	694	2035	854	144	8
Жабари	9981	4826	1475	2675	403	241	32	5155	933	2607	1337	236	42
Жагубица	11179	5443	1686	3123	391	228	15	5736	1084	3099	1303	244	6
Кучево	13633	6601	1937	3713	553	345	53	7032	1177	3683	1739	388	45
Мало Црниће	9961	4847	1417	2764	391	260	15	5114	935	2716	1234	217	12
Петровац на Млави	27284	13149	4087	7350	973	682	57	14135	2950	7342	2982	794	67
Зајечарска област	106182	51297	14786	29977	3724	2576	234	54885	9623	29950	11728	3390	194
Зајечар	52383	25321	7493	14723	1581	1414	110	27062	5075	14697	5304	1886	100
Бољевац	11437	5541	1646	3173	414	281	27	5896	975	3146	1443	310	22
Књажевац	28176	13661	3694	8107	1189	592	79	14515	2193	8101	3343	817	61
Сокобања	14186	6774	1953	3974	540	289	18	7412	1380	4006	1638	377	11

3.7. СТАНОВНИШТВО ПРЕМА ЕКОНОМСКОЈ АКТИВНОСТИ,

Регион Област Град – општина	Укупно	Активно становништво				
		свега	запослени	незапослени		
				свега	некада радили	траже први посао
РЕПУБЛИКА СРБИЈА	7186862	2971220	2304628	666592	425559	241033
СРБИЈА – СЕВЕР	3591249	1508068	1200355	307713	214279	93434
Београдски регион	1659440	722108	593021	129087	91036	38051
Београдска област						
Град Београд	1659440	722108	593021	129087	91036	38051
Барајево	27110	10454	7792	2662	1872	790
Вождовац	158213	68744	56779	11965	8427	3538
Врачар	56333	25009	21238	3771	2653	1118
Гроцка	83907	34847	28486	6361	4451	1910
Звездара	151808	69061	56599	12462	9187	3275
Земун	168170	73137	59501	13636	9777	3859
Лазаревац	58622	24410	20847	3563	1742	1821
Младеновац	53096	21087	15983	5104	3159	1945
Нови Београд	214506	95500	81518	13982	10140	3842
Обреновац	72524	28633	22663	5970	3858	2112
Палилула	173521	77603	63278	14325	10318	4007
Раковица	108641	48195	39040	9155	6698	2457
Савски венац	39122	17005	14516	2489	1708	781
Сопот	20367	7676	5970	1706	1114	592
Стари град	48450	21725	18382	3343	2375	968
Сурчин	43819	18701	15253	3448	2452	996
Чукарица	181231	80321	65176	15145	11105	4040
Регион Војводине	1931809	785960	607334	178626	123243	55383
Западнобачка област	188087	72870	53166	19704	13016	6688
Сомбор	85903	33497	25730	7767	5252	2515
Апатин	28929	11757	8160	3597	2536	1061
Кула	43101	16557	12047	4510	2891	1619
Оџаци	30154	11059	7229	3830	2337	1493
Јужнобанатска област	293730	114394	87310	27084	17824	9260
Панчево	123414	50634	38648	11986	8249	3737
Алибунар	20151	6782	5070	1712	1064	648
Бела Црква	17367	5969	4218	1751	1155	596
Вршац	52026	20354	15822	4532	3035	1497
Ковачица	25274	9527	7166	2361	1322	1039
Ковин	33722	13124	10037	3087	1945	1142
Опово	10440	4132	3439	693	425	268
Планиште	11336	3872	2910	962	629	333
Јужнобачка област	615371	263194	204400	58794	41413	17381
Град Нови Сад	341625	154504	123177	31327	22996	8331
Нови Сад	307760	139707	111969	27738	20337	7401
Петроварадин	33865	14797	11208	3589	2659	930
Бач	14405	5705	4470	1235	815	420
Бачка Паланка	55528	22213	16770	5443	3736	1707
Бачки Петровац	13418	5809	4844	965	720	245
Беоцин	15726	6332	4457	1875	1277	598
Бечеј	37351	14303	10685	3618	2362	1256
Врбас	42092	16781	12033	4748	3033	1715
Жабалъ	26134	9780	6939	2841	1758	1083
Србобран	16317	6184	4394	1790	1184	606
Сремски Карловци	8750	3752	2889	863	675	188
Темерин	28287	12281	9502	2779	2042	737
Тител	15738	5550	4240	1310	815	495

ПО ПОПИСУ 2011.

Неактивно становништво							Регион Област Град – општина
свега	деца млађа од 15 година	пензионери	лица са приходима од имовине	ученици/ студенти	лица која обављају само кућне послове у свом домаћинству (домаћице)	остало	
4215642	1025278	1628428	32134	567016	599371	363415	РЕПУБЛИКА СРБИЈА
2083181	510200	819158	15199	289524	266798	182302	СРБИЈА – СЕВЕР
937332	232730	392906	3640	141959	86568	79529	Београдски регион
937332	232730	392906	3640	141959	86568	79529	Београдска област <i>Град Београд</i>
16656	3966	7118	78	1614	2456	1424	Барајево
89469	20898	39075	245	14489	6615	8147	Вождовац
31324	6323	15424	157	5472	1240	2708	Врачар
49060	13176	17059	326	6285	7116	5098	Гроцка
82747	21583	34747	269	13889	5243	7016	Звездара
95033	24997	38528	224	13528	9032	8724	Земун
34212	8810	12364	137	4607	5985	2309	Лазаревац
32009	7540	12455	426	3781	4774	3033	Младеновац
119006	27839	55743	338	19547	7111	8428	Нови Београд
43891	10898	15691	333	5017	7996	3956	Обреновац
95918	25229	37605	300	15033	8972	8779	Палилула
60446	15627	27175	109	9282	3709	4544	Раковица
22117	4604	10317	104	4015	1180	1897	Савски венац
12691	2777	5274	81	1200	2201	1158	Сопот
26725	5067	13680	151	4652	1285	1890	Стари град
25118	7019	8642	97	3172	3871	2317	Сурчин
100910	26377	42009	265	16376	7782	8101	Чукарица
1145849	277470	426252	11559	147565	180230	102773	Регион Војводине
115217	24882	47850	1162	13321	18134	9868	Западнобачка област
<i>52406</i>	<i>11123</i>	<i>21986</i>	<i>569</i>	<i>6166</i>	<i>8523</i>	<i>4039</i>	<i>Сомбор</i>
17172	3843	7718	56	1894	2213	1448	Апатин
26544	6144	10619	241	3254	3985	2301	Кула
19095	3772	7527	296	2007	3413	2080	Оџаци
179336	42528	61898	2147	20921	34235	17607	Јужнобанатска област
<i>72780</i>	<i>17522</i>	<i>27119</i>	<i>473</i>	<i>9503</i>	<i>11748</i>	<i>6415</i>	<i>Панчево</i>
13369	2810	4141	340	1377	3221	1480	Алибунар
11398	2591	3764	160	1178	2553	1152	Бела Црква
31672	7689	11655	401	3859	4761	3307	Вршац
15747	3915	4567	361	1360	4255	1289	Ковачица
20598	4983	6126	232	2329	4846	2082	Ковин
6308	1603	1837	81	580	1509	698	Опово
7464	1415	2689	99	735	1342	1184	Пландиште
352177	93009	129356	3055	53318	44825	28614	Јужнобачка област
<i>187121</i>	<i>51426</i>	<i>70461</i>	<i>902</i>	<i>33627</i>	<i>16349</i>	<i>14356</i>	<i>Град Нови Сад</i>
168053	46547	62764	848	30402	14674	12818	Нови Сад
19068	4879	7697	54	3225	1675	1538	Петроварадин
8700	1984	2934	94	913	2170	605	Бач
33315	7956	13393	413	3871	4845	2837	Бачка Паланка
7609	1941	2944	133	858	1109	624	Бачки Петровац
9394	2477	3252	95	1032	1782	756	Беочин
23048	5779	8283	414	2551	3980	2041	Бечеј
25311	6502	9745	143	3614	3165	2142	Врбас
16354	4465	4480	231	1762	3722	1694	Жабалъ
10133	2531	3121	327	1066	2133	955	Србобран
4998	1207	2073	16	709	561	432	Сремски Карловци
16006	4364	5774	140	2269	2353	1106	Темерин
10188	2377	2896	147	1046	2656	1066	Тител

3.7. СТАНОВНИШТВО ПРЕМА ЕКОНОМСКОЈ АКТИВНОСТИ,

Регион Област Град – општина	Укупно	Активно становништво				
		свега	запослени	незапослени		
				свега	некада радили	траже први посао
Севернобанатска област	147770	58256	47186	11070	7471	3599
<i>Кикинда</i>	<i>59453</i>	<i>23026</i>	<i>18064</i>	<i>4962</i>	<i>3299</i>	<i>1663</i>
Ада	16991	6770	5426	1344	953	391
Кањижа	25343	10290	8622	1668	1139	529
Нови Кнежевац	11269	4466	3758	708	512	196
Сента	23316	9040	7389	1651	1062	589
Чока	11398	4664	3927	737	506	231
Севернобачка област	186906	76456	60039	16417	12033	4384
<i>Суботица</i>	<i>141554</i>	<i>59364</i>	<i>46593</i>	<i>12771</i>	<i>9462</i>	<i>3309</i>
Бачка Топола	33321	12849	10267	2582	1832	750
Мали Иђош	12031	4243	3179	1064	739	325
Средњобанатска област	187667	74584	56848	17736	11814	5922
<i>Зрењанин</i>	<i>123362</i>	<i>50669</i>	<i>39012</i>	<i>11657</i>	<i>8168</i>	<i>3489</i>
Житиште	16841	6062	4692	1370	803	567
Нова Црња	10272	3575	2474	1101	585	516
Нови Бечеј	23925	9805	7413	2392	1592	800
Сечањ	13267	4473	3257	1216	666	550
Сремска област	312278	126206	98385	27821	19672	8149
<i>Сремска Митровица</i>	<i>79940</i>	<i>32738</i>	<i>25877</i>	<i>6861</i>	<i>4836</i>	<i>2025</i>
Инђија	47433	19635	14744	4891	3558	1333
Ириг	10866	4460	3751	709	480	229
Пећинци	19720	7798	6693	1105	737	368
Рума	54339	21074	16166	4908	3423	1485
Стара Пазова	65792	27322	21366	5956	4259	1697
Шид	34188	13179	9788	3391	2379	1012
СРБИЈА – ЈУГ	3595613	1463152	1104273	358879	211280	147599
Регион Шумадије и Западне Србије	2031697	833660	646710	186950	110259	76691
Златиборска област	286549	122271	97276	24995	14758	10237
<i>Ужице</i>	<i>78040</i>	<i>34555</i>	<i>28011</i>	<i>6544</i>	<i>4671</i>	<i>1873</i>
Ариље	18792	9317	8318	999	668	331
Бајина Башта	26022	11834	10148	1686	1119	567
Косјерић	12090	4349	3693	656	394	262
Нова Варош	16638	7112	4934	2178	1433	745
Пожега	29638	13599	11453	2146	1371	775
Прибој	27133	10602	7483	3119	1462	1657
Пријеполје	37059	16142	11676	4466	2291	2175
Сјеница	26392	8479	6127	2352	739	1613
Чајетина	14745	6282	5433	849	610	239
Колубарска област	174513	83691	72899	10792	6820	3972
<i>Ваљево</i>	<i>90312</i>	<i>42896</i>	<i>35500</i>	<i>7396</i>	<i>4958</i>	<i>2438</i>
Лајковац	15475	7240	6647	593	271	322
Љиг	12754	6389	5902	487	279	208
Мионица	14335	6793	6339	454	270	184
Осечина	12536	6462	6058	404	238	166
Уб	29101	13911	12453	1458	804	654
Мачванска област	298931	121975	95748	26227	16509	9718
<i>Шабач</i>	<i>115884</i>	<i>48591</i>	<i>38260</i>	<i>10331</i>	<i>6800</i>	<i>3531</i>
Богатић	28883	11858	10634	1224	593	631
Владимирци	17462	7383	6526	857	441	416
Коцељева	13129	5865	5246	619	392	227
Крупањ	17295	6994	5653	1341	791	550
Лозница	79327	30095	20096	9999	6448	3551
Љубовија	14469	6805	5948	857	445	412
Мали Зворник	12482	4384	3385	999	599	400

ПО ПОПИСУ 2011. (наставак)

Неактивно становништво							Регион Област Град – општина
свега	деца млађа од 15 година	пензионери	лица са приходима од имовине	ученици/ студенти	лица која обављају само кућне послове у свом домаћинству (домаћице)	остало	
89514	20498	35671	851	10306	14240	7948	Севернобанатска област
36427	8196	14715	283	4447	5640	3146	Кикинда
10221	2335	4002	168	1117	1665	934	Ада
15053	3582	5583	138	1685	2771	1294	Кањижа
6803	1602	2688	36	706	1115	656	Нови Кнежевац
14276	3275	5831	189	1685	1888	1408	Сента
6734	1508	2852	37	666	1161	510	Чока
110450	26575	44395	1379	13189	14746	10166	Севернобачка област
82190	20304	33654	951	9985	9792	7504	Суботица
20472	4398	8053	352	2354	3453	1862	Бачка Топола
7788	1873	2688	76	850	1501	800	Мали Иђош
113083	26396	43595	1163	13934	18269	9726	Средњобанатска област
72693	17445	29731	502	9657	9945	5413	Зрењанин
10779	2282	3617	243	1157	2416	1064	Житиште
6697	1445	2090	115	745	1480	822	Нова Црња
14120	3484	5208	131	1469	2510	1318	Нови Бечеј
8794	1740	2949	172	906	1918	1109	Сечањ
186072	43582	63487	1802	22576	35781	18844	Сремска област
47202	11279	16193	377	5849	8812	4692	Сремска Митровица
27798	6462	10101	213	3397	4749	2876	Инђија
6406	1367	2453	48	693	1053	792	Ириг
11922	2934	3350	148	1232	3178	1080	Пећинци
33265	7220	11475	423	4018	6569	3560	Рума
38470	9683	13042	200	4947	6755	3843	Стара Пазова
21009	4637	6873	393	2440	4665	2001	Шид
2132461	515078	809270	16935	277492	332573	181113	СРБИЈА – ЈУГ
1198037	298485	437244	10054	160101	191052	101101	Регион Шумадије и Западне Србије
164278	41410	60457	1830	24825	24123	11633	Златиборска област
43485	10537	18083	215	7300	4977	2373	Ужице
9475	2791	3356	120	1575	849	784	Ариље
14188	3548	4883	109	2042	2603	1003	Бајина Башта
7741	1522	3107	249	840	1527	496	Косјерић
9526	2040	4224	32	1519	1187	524	Нова Варош
16039	3876	6374	207	2439	1896	1247	Пожега
16531	3549	6049	104	2540	3033	1256	Прибој
20917	6070	6590	118	3254	3285	1600	Пријеполје
17913	5575	4182	561	2223	3541	1831	Сјеница
8463	1902	3609	115	1093	1225	519	Чајетина
90822	23450	34488	376	12401	13325	6782	Колубарска област
47416	11638	19435	151	7048	5504	3640	Ваљево
8235	2273	2639	49	1066	1610	598	Лајковац
6365	1700	2673	31	864	720	377	Љиг
7542	2022	2600	67	867	1437	549	Мионица
6074	1514	2341	16	754	978	471	Осечина
15190	4303	4800	62	1802	3076	1147	Уб
176956	43088	58685	1932	21160	35812	16279	Мачванска област
67293	16802	22668	586	8362	12544	6331	Шабач
17025	4206	5043	176	1955	4094	1551	Богатић
10079	2333	3611	136	949	2223	827	Владимирци
7264	1851	2478	104	731	1551	549	Коцељева
10301	2349	3575	260	1110	2186	821	Крупањ
49232	11784	16277	579	5894	9630	5068	Лозница
7664	2009	2684	47	1015	1466	443	Љубовија
8098	1754	2349	44	1144	2118	689	Мали Зворник

3.7. СТАНОВНИШТВО ПРЕМА ЕКОНОМСКОЈ АКТИВНОСТИ,

Регион Област Град – општина	Укупно	Активно становништво				
		свега	запослени	незапослени		
				свега	некада радили	траже први посао
Моравичка област	212603	92126	74565	17561	11579	5982
<i>Чачак</i>	<i>115337</i>	<i>49171</i>	<i>39367</i>	<i>9804</i>	<i>6270</i>	<i>3534</i>
Горњи Милановац	44406	20479	17337	3142	2155	987
Ивањица	31963	14374	11064	3310	2371	939
Лучани	20897	8102	6797	1305	783	522
Поморавска област	214536	81441	60824	20617	12307	8310
<i>Јагодина</i>	<i>71852</i>	<i>30095</i>	<i>22168</i>	<i>7927</i>	<i>4764</i>	<i>3163</i>
Деспотовац	23191	7536	6195	1341	582	759
Параћин	54242	20496	14823	5673	3312	2361
Рековац	11055	3717	3057	660	404	256
Свилајнац	23551	8139	6636	1503	992	511
Ђуприја	30645	11458	7945	3513	2253	1260
Расинска област	241999	97385	73998	23387	13942	9445
<i>Крушевац</i>	<i>128752</i>	<i>51299</i>	<i>35880</i>	<i>15419</i>	<i>9352</i>	<i>6067</i>
Александровац	26522	10460	8884	1576	831	745
Брус	16317	7324	6319	1005	619	386
Варварин	17966	6645	5820	825	464	361
Трстеник	42966	17991	14224	3767	2177	1590
Ћићевац	9476	3666	2871	795	499	296
Рашка област	309258	111028	79276	31752	15394	16358
<i>Краљево</i>	<i>125488</i>	<i>49310</i>	<i>38262</i>	<i>11048</i>	<i>6669</i>	<i>4379</i>
Врњачка Бања	27527	10482	7718	2764	1762	1002
Нови Пазар	100410	31053	19605	11448	4216	7232
Рашка	24678	10345	7526	2819	1745	1074
Тутин	31155	9838	6165	3673	1002	2671
Шумадијска област	293308	123743	92124	31619	18950	12669
<i>Крагујевац</i>	<i>179417</i>	<i>78273</i>	<i>56126</i>	<i>22147</i>	<i>13170</i>	<i>8977</i>
Аранђеловац	46225	18148	13721	4427	2755	1672
Баточина	11760	4235	3054	1181	744	437
Кнић	14237	5550	4588	962	551	411
Лапово	7837	2859	2040	819	443	376
Рача	11503	4714	4015	699	458	241
Топола	22329	9964	8580	1384	829	555
Регион Јужне и Источне Србије	1563916	629492	457563	171929	101021	70908
Борска област	124992	48940	39506	9434	5921	3513
<i>Бор</i>	<i>48615</i>	<i>20891</i>	<i>16362</i>	<i>4529</i>	<i>2683</i>	<i>1846</i>
Кладово	20635	7010	5934	1076	690	386
Мајданпек	18686	6913	5184	1729	1109	620
Неготин	37056	14126	12026	2100	1439	661
Браничевска област	183625	67525	55835	11690	7448	4242
<i>Град Пожаревац</i>	<i>75334</i>	<i>29909</i>	<i>23726</i>	<i>6183</i>	<i>3932</i>	<i>2251</i>
Пожаревац	61697	24767	19668	5099	3427	1672
Костолац	13637	5142	4058	1084	505	579
Велико Градиште	17610	6407	5645	762	508	254
Голубац	8331	2777	2265	512	331	181
Жабари	11380	4019	3373	646	441	205
Жагубица	12737	4339	3699	640	360	280
Кучево	15516	4415	3447	968	592	376
Мало Црниће	11458	4174	3568	606	399	207
Петровац на Млави	31259	11485	10112	1373	885	488

ПО ПОПИСУ 2011. (наставак)

Неактивно становништво							Регион Област Град – општина
свега	деца млађа од 15 година	пензионери	лица са приходима од имовине	ученици/ студенти	лица која обављају само кућне послове у свом домаћинству (домаћице)	остало	
120477	28865	48978	1147	17410	15350	8727	Моравичка област
66166	16205	25819	566	9667	8647	5262	Чачак
23927	5752	10587	91	3432	2688	1377	Горњи Милановац
17589	4398	6951	335	2648	2060	1197	Ивањица
12795	2510	5621	155	1663	1955	891	Лучани
133095	28980	54683	953	15337	20817	12325	Поморавска област
41757	10341	15916	180	5472	6156	3692	Јагодина
15655	2869	7185	114	1466	2856	1165	Деспотовац
33746	7569	13417	238	3854	5297	3371	Параћин
7338	1125	3572	135	612	1171	723	Рековац
15412	3110	6391	136	1617	2764	1394	Свилајнац
19187	3966	8202	150	2316	2573	1980	Ђуприја
144614	32872	57238	1232	19175	22676	11421	Расинска област
77453	18406	30376	608	10235	11580	6248	Крушевац
16062	3522	6167	179	2276	2786	1132	Александровац
8993	2021	3627	97	1470	1037	741	Брус
11321	2409	4296	154	1108	2246	1108	Варварин
24975	5254	10503	152	3423	3876	1767	Трстеник
5810	1260	2269	42	663	1151	425	Тићевац
198230	59060	56161	1436	26739	35713	19121	Рашка област
76178	18756	28479	562	10210	11876	6295	Краљево
17045	3822	6927	89	2339	2581	1287	Врњачка Бања
69357	24800	12330	408	9493	14113	8213	Нови Пазар
14333	3487	5521	54	2240	2066	965	Рашка
21317	8195	2904	323	2457	5077	2361	Тутин
169565	40760	66554	1148	23054	23236	14813	Шумадијска област
101144	25127	39600	447	15099	11797	9074	Крагујевац
28077	6769	10882	310	3475	4182	2459	Аранђеловац
7525	1675	2663	77	803	1538	769	Баточина
8687	1704	3907	85	896	1568	527	Кнић
4978	1052	1942	29	555	959	441	Лапово
6789	1450	2706	87	761	1265	520	Рача
12365	2983	4854	113	1465	1927	1023	Топола
934424	216593	372026	6881	117391	141521	80012	Регион Јужне и Источне Србије
76052	15731	33171	290	9113	11110	6637	Борска област
27724	6726	11574	46	4060	3457	1861	Бор
13625	2358	6256	70	1304	2381	1256	Кладово
11773	2370	4906	57	1444	2190	806	Мајданпек
22930	4277	10435	117	2305	3082	2714	Неготин
116100	25265	46936	1230	11671	19586	11412	Браничевска област
45425	11574	16885	332	5614	7048	3972	Град Пожаревац
36930	8971	14176	310	4754	5437	3282	Пожаревац
8495	2603	2709	22	860	1611	690	Костолац
11203	2329	4560	93	1144	1967	1110	Велико Градиште
5554	1050	2367	55	517	975	590	Голубац
7361	1399	3199	122	566	1219	856	Жабари
8398	1558	3877	219	680	1343	721	Жагубица
11101	1883	5009	90	800	2174	1145	Кучево
7284	1497	3030	56	542	1542	617	Мало Црниће
19774	3975	8009	263	1808	3318	2401	Петровац на Млави

3.7. СТАНОВНИШТВО ПРЕМА ЕКОНОМСКОЈ АКТИВНОСТИ,

Регион Област Град – општина	Укупно	Активно становништво				
		свега	запослени	незапослени		
				свега	некада радили	траже први посао
Зајечарска област	119967	51506	40649	10857	7245	3612
<i>Зајечар</i>	<i>59461</i>	<i>23882</i>	<i>17878</i>	<i>6004</i>	<i>3845</i>	<i>2159</i>
Бољевац	12994	5716	4997	719	475	244
Књажевац	31491	15425	12334	3091	2241	850
Сокобања	16021	6483	5440	1043	684	359
Јабланичка област	216304	92737	63585	29152	15918	13234
<i>Лесковац</i>	<i>144206</i>	<i>59476</i>	<i>38260</i>	<i>21216</i>	<i>11955</i>	<i>9261</i>
Бојник	11104	5134	4017	1117	548	569
Власотинце	29893	14821	11588	3233	1575	1658
Лебане	22000	9318	6326	2992	1543	1449
Медвеђа	7438	3297	2754	543	267	276
Црна Трава	1663	691	640	51	30	21
Нишавска област	376319	157611	107692	49919	30734	19185
<i>Град Ниш</i>	<i>260237</i>	<i>114859</i>	<i>78531</i>	<i>36328</i>	<i>23436</i>	<i>12892</i>
Медијана	85969	38954	28726	10228	6879	3349
Нишка Бања	14680	6387	4002	2385	1568	817
Палилула	73801	32589	21661	10928	6745	4183
Пантелеј	53486	23835	16179	7656	5111	2545
Црвени крст	32301	13094	7963	5131	3133	1998
Алексинац	51863	19232	12909	6323	3512	2811
Гацин Хан	8389	2994	2160	834	546	288
Дољевац	18463	7178	4001	3177	1500	1677
Мерошина	13968	4864	3553	1311	578	733
Ражањ	9150	3654	3377	277	135	142
Сврљиг	14249	4830	3161	1669	1027	642
Пиротска област	92479	37305	25854	11451	6825	4626
<i>Пирот</i>	<i>57928</i>	<i>24342</i>	<i>17338</i>	<i>7004</i>	<i>4203</i>	<i>2801</i>
Бабушница	12307	4795	3180	1615	860	755
Бела Паланка	12126	4296	2639	1657	994	663
Димитровград	10118	3872	2697	1175	768	407
Подунавска област	199395	75116	57086	18030	10969	7061
<i>Смедерево</i>	<i>108209</i>	<i>41506</i>	<i>30794</i>	<i>10712</i>	<i>6456</i>	<i>4256</i>
Велика Плана	40902	14577	11095	3482	2101	1381
Смедеревска Паланка	50284	19033	15197	3836	2412	1424
Пчињска област	159081	66738	45317	21421	10486	10935
<i>Град Врање</i>	<i>83524</i>	<i>34579</i>	<i>24915</i>	<i>9664</i>	<i>5083</i>	<i>4581</i>
Врање	73944	31454	22822	8632	4570	4062
Врањска Бања	9580	3125	2093	1032	513	519
Босилеград	8129	4528	3839	689	417	272
Бујановац ¹⁾	18067	6966	4070	2896	864	2032
Владичин Хан	20871	8515	4415	4100	2234	1866
Прешево ¹⁾	3080	1159	656	503	209	294
Сурдулица	20319	7855	4645	3210	1489	1721
Трговиште	5091	3136	2777	359	190	169
Топличка област	91754	32014	22039	9975	5475	4500
<i>Прокупље</i>	<i>44419</i>	<i>16527</i>	<i>11291</i>	<i>5236</i>	<i>3138</i>	<i>2098</i>
Блаце	11754	4098	2881	1217	729	488
Житораја	16368	4949	3230	1719	608	1111
Куршумлија	19213	6440	4637	1803	1000	803
Регион Косово и Метохија

¹⁾ Подаци се односе само на пописано становништво.

ПО ПОПИСУ 2011. (наставак)

Неактивно становништво							Регион Област Град – општина
свега	деца млађа од 15 година	пензионери	лица са приходима од имовине	ученици/ студенти	лица која обављају само кућне послове у свом домаћинству (домаћице)	остало	
68461	13785	32917	346	7914	7964	5535	Зајечарска област
<i>35579</i>	<i>7078</i>	<i>16958</i>	<i>149</i>	<i>4127</i>	<i>4426</i>	<i>2841</i>	<i>Зајечар</i>
7278	1557	3499	69	772	919	462	Бољевац
16066	3315	7995	41	1937	1341	1437	Књажевац
9538	1835	4465	87	1078	1278	795	Сокобања
123567	31601	44419	705	16418	20148	10276	Јабланичка област
<i>84730</i>	<i>21005</i>	<i>31108</i>	<i>551</i>	<i>11205</i>	<i>13522</i>	<i>7339</i>	<i>Лесковац</i>
5970	1808	2088	13	595	1118	348	Бојник
15072	4323	4870	28	2350	2557	944	Власотинце
12682	3284	4416	78	1635	2028	1241	Лебане
4141	1079	1448	32	541	746	295	Медвеђа
972	102	489	3	92	177	109	Црна Трава
218708	51090	89784	1295	30517	28500	17522	Нишавска област
<i>145378</i>	<i>36196</i>	<i>58746</i>	<i>382</i>	<i>23882</i>	<i>15269</i>	<i>10903</i>	<i>Град Ниш</i>
47015	10879	21208	76	8818	3323	2711	Медијана
8293	1880	3661	22	1035	1134	561	Нишка Бања
41212	10873	15655	161	6681	4506	3336	Палилула
29651	7767	11449	52	4994	3291	2098	Пантелеј
19207	4797	6773	71	2354	3015	2197	Црвени крст
32631	6971	12349	540	3373	5744	3654	Алексинац
5395	742	3047	48	315	828	415	Гаџин Хан
11285	2721	4214	89	1042	2530	689	Дољевац
9104	1979	3622	151	811	1817	724	Мерошина
5496	1074	2555	32	453	924	458	Ражањ
9419	1407	5251	53	641	1388	679	Сврљиг
55174	11097	26438	282	6688	6846	3823	Пиротска област
<i>33586</i>	<i>7267</i>	<i>15761</i>	<i>156</i>	<i>4571</i>	<i>4054</i>	<i>1777</i>	<i>Пирот</i>
7512	1216	3978	31	659	1004	624	Бабушница
7830	1473	3505	60	764	1161	867	Бела Паланка
6246	1141	3194	35	694	627	555	Димитровград
124279	29538	43650	1221	14731	24111	11028	Подунавска област
<i>66703</i>	<i>16647</i>	<i>22523</i>	<i>479</i>	<i>8216</i>	<i>12847</i>	<i>5991</i>	<i>Смедерево</i>
26325	5809	9155	327	2843	5796	2395	Велика Плана
31251	7082	11972	415	3672	5468	2642	Смедеревска Паланка
92343	25086	31204	543	13191	13871	8448	Пчињска област
<i>48945</i>	<i>13126</i>	<i>17346</i>	<i>294</i>	<i>7598</i>	<i>6042</i>	<i>4539</i>	<i>Град Врање</i>
42490	11693	15335	216	6964	4757	3525	Врање
6455	1433	2011	78	634	1285	1014	Врањска Бања
3601	1012	1254	17	581	439	298	Босилеград
11101	3571	2740	90	1336	2107	1257	Бујановац ¹⁾
12356	3012	4507	66	1472	2261	1038	Владичин Хан
1921	541	536	17	257	361	209	Прешево ¹⁾
12464	3142	4225	51	1500	2528	1018	Сурдулица
1955	682	596	8	447	133	89	Трговиште
59740	13400	23507	969	7148	9385	5331	Топличка област
<i>27892</i>	<i>6690</i>	<i>11075</i>	<i>287</i>	<i>3674</i>	<i>3879</i>	<i>2287</i>	<i>Прокупље</i>
7656	1437	3651	171	906	954	537	Блаце
11419	2485	4039	337	938	2665	955	Житорађа
12773	2788	4742	174	1630	1887	1552	Куршумлија
...	Регион Косово и Метохија

3.8. ДОМАЋИНСТВА ПРЕМА БРОЈУ ЧЛАНОВА, ПО ПОПИСУ 2011.

Регион Област Град – општина	Укупно	Са 1 чланом	2	3	4	5	Са 6 и више чланова	Просечан број чланова
РЕПУБЛИКА СРБИЈА	2487886	555467	638091	476642	454127	197506	166053	2,9
СРБИЈА – СЕВЕР	1302590	313319	340372	260703	237576	89911	60709	2,7
Београдски регион	606433	148973	156006	123973	110341	40265	26875	2,7
Београдска област								
Град Београд	606433	148973	156006	123973	110341	40265	26875	2,7
Барајево	8920	1966	2281	1439	1493	853	888	3,0
Вождовац	59370	15317	15704	12129	10361	3755	2104	2,6
Врачар	25236	9216	7027	4632	3199	817	345	2,2
Гроцка	27134	4545	6577	5556	5999	2503	1954	3,1
Звездара	58527	15940	15262	12208	10056	3255	1806	2,6
Земун	57845	12181	14210	12184	11570	4473	3227	2,9
Лазаревац	18862	3671	4324	3452	3854	1855	1706	3,1
Младеновац	17512	3438	4319	3470	3410	1521	1354	3,0
Нови Београд	81073	19622	21835	17900	14863	4648	2205	2,6
Обреновац	23712	4818	5670	4517	4486	2155	2066	3,0
Палилула	65245	17234	17094	12927	11644	3935	2411	2,6
Раковица	40036	9306	10438	8720	7676	2553	1343	2,7
Савски венац	16288	5253	4425	3186	2401	710	313	2,4
Сопот	6864	1649	1779	1028	1093	664	651	3,0
Стари град	21492	7718	5942	4015	2748	763	306	2,3
Сурчин	12877	1802	2647	2690	2873	1476	1389	3,4
Чукарица	65440	15297	16472	13920	12615	4329	2807	2,8
Регион Војводине	696157	164346	184366	136730	127235	49646	33834	2,8
Западнобачка област	68888	16425	18808	13380	12397	4865	3013	2,7
Сомбор	31730	7644	8686	6338	5629	2071	1362	2,7
Апатин	10772	2617	3058	2078	1891	725	403	2,7
Кула	15313	3516	3965	2919	2929	1243	741	2,8
Оџаци	11073	2648	3099	2045	1948	826	507	2,7
Јужнобанатска област	101503	22575	26070	19768	18542	8070	6478	2,9
Панчево	43144	9209	11038	8900	8498	3243	2256	2,8
Алибунар	6943	1661	1829	1199	1065	613	576	2,9
Бела Црква	6040	1420	1597	1092	976	495	460	2,9
Вршац	17769	3976	4530	3468	3197	1390	1208	2,9
Ковачица	9137	2161	2472	1774	1606	661	463	2,8
Ковин	11128	2392	2708	2066	2001	1044	917	3,0
Опово	3353	683	810	597	553	337	373	3,1
Пландиште	3989	1073	1086	672	646	287	225	2,7
Јужнобачка област	223653	53994	58532	44076	41780	15385	9886	2,7
Град Нови Сад	128876	33473	34209	25826	23580	7481	4307	2,6
Нови Сад	117325	31277	31263	23438	21105	6502	3740	2,6
Петроварадин	11551	2196	2946	2388	2475	979	567	2,9
Бач	5285	1324	1425	975	901	404	256	2,7
Бачка Паланка	19322	4083	5065	3790	3720	1558	1106	2,9
Бачки Петровац	4940	1173	1348	975	900	344	200	2,7
Беоцин	5516	1252	1483	1045	997	408	331	2,8
Бечеј	14104	3454	4058	2810	2458	863	461	2,6
Врбас	14025	2907	3383	2541	2844	1360	990	3,0
Жабал	8315	1584	1877	1574	1684	883	713	3,1
Србобран	5908	1449	1516	1144	1075	440	284	2,8
Сремски Карловци	3024	641	745	614	601	267	156	2,9
Темерин	9188	1566	2150	1913	2066	900	593	3,1
Тител	5150	1088	1273	869	954	477	489	3,1

3.8. ДОМАЋИНСТВА ПРЕМА БРОЈУ ЧЛАНОВА, ПО ПОПИСУ 2011. (наставак)

Регион Област Град – општина	Укупно	Са 1 чланом	2	3	4	5	Са 6 и више чланова	Просечан број чланова
Севернобанатска област	56800	14568	16417	11180	9734	3192	1709	2,6
<i>Кикинда</i>	<i>21681</i>	<i>5007</i>	<i>5911</i>	<i>4404</i>	<i>3941</i>	<i>1508</i>	<i>910</i>	<i>2,7</i>
Ада	6697	1723	2031	1361	1154	310	118	2,5
Кањижа	10097	2695	3076	1937	1704	473	212	2,5
Нови Кнежевац	4279	1172	1207	822	694	227	157	2,6
Сента	9383	2612	2773	1819	1519	457	203	2,5
Чока	4663	1359	1419	837	722	217	109	2,4
Севернобачка област	71416	18625	19904	14384	12248	4077	2178	2,6
<i>Суботица</i>	<i>54070</i>	<i>14026</i>	<i>15134</i>	<i>10952</i>	<i>9286</i>	<i>3039</i>	<i>1633</i>	<i>2,6</i>
Бачка Топола	12972	3517	3633	2609	2165	708	340	2,5
Мали Иђош	4374	1082	1137	823	797	330	205	2,7
Средњобанатска област	68866	16839	18628	13419	12257	4677	3046	2,7
<i>Зрењанин</i>	<i>44470</i>	<i>10141</i>	<i>11919</i>	<i>9051</i>	<i>8171</i>	<i>3123</i>	<i>2065</i>	<i>2,8</i>
Житиште	6302	1700	1719	1056	1056	470	301	2,7
Нова Црња	3886	1114	1016	666	643	261	186	2,6
Нови Бечеј	8757	2226	2393	1661	1511	584	382	2,7
Сечањ	5451	1658	1581	985	876	239	112	2,4
Сремска област	105031	21320	26007	20523	20277	9380	7524	3,0
<i>Сремска Митровица</i>	<i>27218</i>	<i>5749</i>	<i>6923</i>	<i>5190</i>	<i>5027</i>	<i>2384</i>	<i>1945</i>	<i>2,9</i>
Инђија	15695	3071	3764	3092	3126	1424	1218	3,0
Ириг	3987	1074	1032	719	655	272	235	2,7
Пећинци	6251	1180	1448	1119	1176	701	627	3,2
Рума	18632	3893	4718	3798	3480	1569	1174	2,9
Стара Пазова	20917	3466	4823	4237	4561	2151	1679	3,1
Шид	12331	2887	3299	2368	2252	879	646	2,8
СРБИЈА – ЈУГ	1185296	242148	297719	215939	216551	107595	105344	3,0
Регион Шумадије и Западне Србије	662769	133533	162845	120331	123016	62236	60808	3,1
Златиборска област	94434	18608	24026	16892	18655	8442	7811	3,0
<i>Ужице</i>	<i>26977</i>	<i>5218</i>	<i>7112</i>	<i>5465</i>	<i>5813</i>	<i>1966</i>	<i>1403</i>	<i>2,9</i>
Ариље	6126	1247	1471	1028	1242	571	567	3,1
Бајина Башта	8938	1953	2347	1592	1706	684	656	2,9
Косјерић	4213	1025	1125	711	663	326	363	2,9
Нова Варош	5903	1269	1754	1029	1047	446	358	2,8
Пожега	9799	2023	2483	1726	1777	889	901	3,0
Прибој	9257	1805	2535	1693	1910	742	572	2,9
Пријеполје	11467	2046	2648	1915	2342	1340	1176	3,2
Сјеница	6618	794	1165	914	1260	1079	1406	4,0
Чајетина	5136	1228	1386	819	895	399	409	2,9
Колубарска област	58973	12989	14701	11107	10095	5031	5050	3,0
<i>Ваљево</i>	<i>31401</i>	<i>6757</i>	<i>7958</i>	<i>6605</i>	<i>5680</i>	<i>2363</i>	<i>2038</i>	<i>2,9</i>
Лајковац	5113	1109	1247	882	924	474	477	3,0
Љиг	4455	1136	1162	690	689	412	366	2,9
Мионица	4616	1107	1105	662	679	466	597	3,1
Осечина	4212	898	1171	713	657	350	423	3,0
Уб	9176	1982	2058	1555	1466	966	1149	3,2
Мачванска област	100136	21445	24938	18280	18151	8916	8406	3,0
<i>Шабач</i>	<i>39091</i>	<i>8286</i>	<i>9606</i>	<i>7600</i>	<i>7281</i>	<i>3333</i>	<i>2985</i>	<i>3,0</i>
Богатић	8869	1829	1870	1509	1424	1052	1185	3,3
Владимирци	5835	1437	1446	927	845	548	632	3,0
Коцељева	4522	1096	1205	750	675	382	414	2,9
Крупањ	5620	1170	1418	956	945	520	611	3,1
Лозница	27127	5825	6960	4957	5201	2278	1906	2,9
Љубовија	4852	975	1316	840	902	423	396	3,0
Мали Зворник	4220	827	1117	741	878	380	277	3,0

3.8. ДОМАЋИНСТВА ПРЕМА БРОЈУ ЧЛАНОВА, ПО ПОПИСУ 2011. (наставак)

Регион Област Град – општина	Укупно	Са 1 чланом	2	3	4	5	Са 6 и више чланова	Просечан број чланова
Моравичка област	72867	15700	18701	13599	13663	6088	5116	2,9
<i>Чачак</i>	<i>39409</i>	<i>8280</i>	<i>9902</i>	<i>7550</i>	<i>7730</i>	<i>3373</i>	<i>2574</i>	<i>2,9</i>
Горњи Милановац	15606	3570	4085	2950	2808	1190	1003	2,8
Ивањица	10550	2050	2744	1892	2049	902	913	3,0
Лучани	7302	1800	1970	1207	1076	623	626	2,9
Поморавска област	71478	15693	18270	12427	11883	6434	6771	3,0
<i>Јагодина</i>	<i>24908</i>	<i>5400</i>	<i>6749</i>	<i>4699</i>	<i>4417</i>	<i>1946</i>	<i>1697</i>	<i>2,9</i>
Деспотовац	7666	1791	1983	1197	1154	666	875	3,0
Параћин	16679	3240	3822	2774	2822	1871	2150	3,2
Рековац	4024	1177	1102	587	476	303	379	2,7
Свилајнац	7712	1804	1900	1240	1125	762	881	3,0
Ђуприја	10489	2281	2714	1930	1889	886	789	2,9
Расинска област	77270	14689	18966	14077	13968	7369	8201	3,1
<i>Крушевац</i>	<i>40947</i>	<i>7472</i>	<i>9885</i>	<i>7806</i>	<i>7785</i>	<i>3893</i>	<i>4106</i>	<i>3,1</i>
Александровац	8146	1452	1989	1349	1451	818	1087	3,3
Брус	5320	1041	1393	916	958	495	517	3,1
Варварин	5544	1159	1286	848	875	577	799	3,2
Трстеник	14342	2945	3727	2686	2412	1271	1301	3,0
Тићевац	2971	620	686	472	487	315	391	3,2
Рашка област	90515	14867	19620	14960	18030	11281	11757	3,4
<i>Краљево</i>	<i>42028</i>	<i>8500</i>	<i>10631</i>	<i>7779</i>	<i>8288</i>	<i>3809</i>	<i>3021</i>	<i>3,0</i>
Врњачка Бања	9319	2038	2407	1594	1660	877	743	3,0
Нови Пазар	24090	2057	3613	3320	5160	4536	5404	4,2
Рашка	8442	1794	2198	1435	1742	724	549	2,9
Тутин	6636	478	771	832	1180	1335	2040	4,7
Шумадијска област	97096	19542	23623	18989	18571	8675	7696	3,0
<i>Крагујевац</i>	<i>59991</i>	<i>11523</i>	<i>14751</i>	<i>12568</i>	<i>12256</i>	<i>5004</i>	<i>3889</i>	<i>3,0</i>
Аранђеловац	15630	3304	3882	2917	2979	1426	1122	3,0
Баточина	3736	767	872	652	645	372	428	3,1
Кнић	4755	1183	1220	692	636	493	531	3,0
Лапово	2455	518	537	420	408	286	286	3,2
Рача	3593	800	772	587	588	354	492	3,2
Топола	6936	1447	1589	1153	1059	740	948	3,2
Регион Јужне и Источне Србије	522527	108615	134874	95608	93535	45359	44536	3,0
Борска област	45970	11253	13055	8695	7351	3092	2524	2,7
<i>Бор</i>	<i>17103</i>	<i>3825</i>	<i>4459</i>	<i>3390</i>	<i>3086</i>	<i>1305</i>	<i>1038</i>	<i>2,8</i>
Кладово	7745	1914	2403	1358	1147	491	432	2,7
Мајданпек	7216	1852	2183	1354	1132	423	272	2,6
Неготин	13906	3662	4010	2593	1986	873	782	2,7
Браничевска област	59776	13676	14361	10060	9394	5565	6720	3,1
<i>Град Пожаревац</i>	<i>24806</i>	<i>5270</i>	<i>5899</i>	<i>4677</i>	<i>4514</i>	<i>2155</i>	<i>2291</i>	<i>3,0</i>
Пожаревац	20651	4475	4938	3934	3803	1784	1717	3,0
Костолац	4155	795	961	743	711	371	574	3,3
Велико Градиште	5488	1145	1277	893	865	575	733	3,2
Голубац	2651	622	626	397	386	253	367	3,1
Жабари	3865	1060	950	567	485	359	444	2,9
Жагубица	4290	1060	1137	663	548	385	497	3,0
Кучево	5519	1478	1565	845	700	431	500	2,8
Мало Црниће	3571	836	765	557	491	401	521	3,2
Петровац на Млави	9586	2205	2142	1461	1405	1006	1367	3,2

3.8. ДОМАЋИНСТВА ПРЕМА БРОЈУ ЧЛАНОВА, ПО ПОПИСУ 2011. (наставак)

Регион Област Град – општина	Укупно	Са 1 чланом	2	3	4	5	Са 6 и више чланова	Просечан број чланова
Зајечарска област	42445	10113	11665	7884	6354	3249	3180	2,8
<i>Зајечар</i>	<i>21031</i>	<i>4865</i>	<i>5674</i>	<i>4120</i>	<i>3305</i>	<i>1567</i>	<i>1500</i>	<i>2,8</i>
Бољевац	4495	1112	1201	786	536	432	428	2,9
Књажевац	11572	2943	3382	2083	1647	826	691	2,7
Сокобања	5347	1193	1408	895	866	424	561	3,0
Јабланичка област	66740	11828	16107	11331	12173	7097	8204	3,2
<i>Лесковац</i>	<i>43603</i>	<i>7074</i>	<i>10182</i>	<i>7791</i>	<i>8232</i>	<i>4796</i>	<i>5528</i>	<i>3,3</i>
Бојник	3720	873	1069	491	506	353	428	3,0
Власотинце	9096	1559	2128	1498	1779	949	1183	3,3
Лебане	6919	1298	1752	1100	1210	752	807	3,2
Медвеђа	2608	699	723	346	376	226	238	2,9
Црна Трава	794	325	253	105	70	21	20	2,1
Нишавска област	128303	25535	33944	25842	24722	9846	8414	2,9
<i>Град Ниш</i>	<i>89903</i>	<i>17285</i>	<i>23348</i>	<i>19519</i>	<i>18933</i>	<i>6363</i>	<i>4455</i>	<i>2,9</i>
Медијана	32190	7357	8696	7325	6226	1766	820	2,7
Нишка Бања	5011	982	1366	954	981	383	345	2,9
Палилула	24777	4354	6288	5388	5498	1843	1406	3,0
Пантелеј	18013	2982	4590	4017	4183	1386	855	3,0
Црвени крст	9912	1610	2408	1835	2045	985	1029	3,2
Алексинач	17016	3525	4440	3104	2886	1553	1508	3,0
Гаџин Хан	3637	1212	1293	448	378	168	138	2,3
Дољевац	5261	784	1217	817	894	670	879	3,5
Мерошина	4046	717	957	576	580	481	735	3,5
Ражањ	2982	656	812	478	369	277	390	3,1
Сврљиг	5458	1356	1877	900	682	334	309	2,6
Пиротска област	34036	8032	10038	6102	5879	2237	1748	2,7
<i>Пирот</i>	<i>20309</i>	<i>4183</i>	<i>5717</i>	<i>3839</i>	<i>3819</i>	<i>1533</i>	<i>1218</i>	<i>2,9</i>
Бабушница	5078	1529	1672	776	665	238	198	2,4
Бела Паланка	4697	1302	1434	735	729	277	220	2,6
Димитровград	3952	1018	1215	752	666	189	112	2,5
Подунавска област	64155	12872	15224	11709	11626	6377	6347	3,1
<i>Смедерево</i>	<i>34909</i>	<i>6641</i>	<i>8284</i>	<i>6653</i>	<i>6861</i>	<i>3440</i>	<i>3030</i>	<i>3,1</i>
Велика Плана	12899	2732	2925	2181	2155	1352	1554	3,2
Смедеревска Паланка	16347	3499	4015	2875	2610	1585	1763	3,1
Пчињска област	49918	8309	12010	9096	10644	5143	4716	3,2
<i>Град Врање</i>	<i>25839</i>	<i>3785</i>	<i>6024</i>	<i>4998</i>	<i>6015</i>	<i>2743</i>	<i>2274</i>	<i>3,2</i>
Врање	22858	3294	5268	4491	5439	2408	1958	3,2
Врањска Бања	2981	491	756	507	576	335	316	3,2
Босилеград	3017	758	866	545	495	187	166	2,7
Бујановац ¹⁾	5041	708	1074	758	978	709	814	3,6
Владичин Хан	6849	1341	1768	1173	1326	612	629	3,0
Прешево ¹⁾	918	169	201	142	173	107	126	3,4
Сурдулица	6487	1157	1611	1169	1325	633	592	3,1
Трговиште	1767	391	466	311	332	152	115	2,9
Топличка област	31184	6997	8470	4889	5392	2753	2683	2,9
<i>Прокупље</i>	<i>15119</i>	<i>3272</i>	<i>4075</i>	<i>2493</i>	<i>2807</i>	<i>1307</i>	<i>1165</i>	<i>2,9</i>
Блаце	4225	1096	1219	637	611	351	311	2,8
Житорађа	4736	814	1143	661	695	566	857	3,5
Куршумлија	7104	1815	2033	1098	1279	529	350	2,7
Регион Косово и Метохија

¹⁾ Подаци се односе само на пописано становништво.

3.9. ПОРОДИЦЕ ПРЕМА ТИПУ И БРОЈУ ЧЛАНОВА, ПО ПОПИСУ 2011.

Регион Област Град – општина	Укупно	Тип породице					
		брачни пар без деце	ванбрач- ни пар без деце	брачни пар са децом	ванбрач- ни пар са децом	мајка са децом	отац са децом
РЕПУБЛИКА СРБИЈА							
Број породица	2125772	600724	48943	1040177	67971	291522	76435
Број чланова	6221072	1201448	97886	3815044	255913	672723	178058
СРБИЈА – СЕВЕР							
Број породица	1051135	265280	30806	512437	37793	166226	38593
Број чланова	3075741	530560	61612	1867952	142038	383876	89703
Београдски регион							
Број породица	483018	113510	14330	237552	15402	83537	18687
Број чланова	1412419	227020	28660	863569	57465	192320	43385
Београдска област Град Београд							
Број породица	483018	113510	14330	237552	15402	83537	18687
Број чланова	1412419	227020	28660	863569	57465	192320	43385
Барајево							
Број породица	7967	2338	159	3788	269	1072	341
Број чланова	23457	4676	318	14119	1046	2490	808
Вождовац							
Број породица	45792	10538	1460	21990	1326	8602	1876
Број чланова	132276	21076	2920	79414	4785	19762	4319
Врачар							
Број породица	15692	3451	641	6729	389	3779	703
Број чланова	43450	6902	1282	23776	1362	8552	1576
Гроцка							
Број породица	25024	6671	568	13274	820	2813	878
Број чланова	75335	13342	1136	49153	2978	6639	2087
Звездара							
Број породица	43588	9644	1606	21183	1446	8156	1553
Број чланова	126600	19288	3212	76515	5183	18780	3622
Земун							
Број породица	49162	10994	1390	24697	1963	8321	1797
Број чланова	145957	21988	2780	90182	7525	19280	4202
Лазаревац							
Број породица	17279	4611	303	9090	444	2172	659
Број чланова	51949	9222	606	33833	1703	5029	1556
Младеновац							
Број породица	15680	4324	336	7880	549	2021	570
Број чланова	46490	8648	672	29079	2069	4668	1354
Нови Београд							
Број породица	63371	14373	1908	30816	1586	12197	2491
Број чланова	182405	28746	3816	110351	5950	27846	5696
Обреновац							
Број породица	21364	5665	507	10796	779	2807	810
Број чланова	63643	11330	1014	39808	3055	6545	1891
Палилула							
Број породица	49568	11090	1743	23855	2187	8798	1895
Број чланова	145853	22180	3486	87023	8437	20291	4436
Раковица							
Број породица	32142	7364	869	16078	826	5716	1289
Број чланова	93660	14728	1738	58098	2948	13169	2979

3.9. ПОРОДИЦЕ ПРЕМА ТИПУ И БРОЈУ ЧЛАНОВА, ПО ПОПИСУ 2011. (наставка)

Регион Област Град – општина	Укупно	Тип породице					
		брачни пар без деце	ванбрач- ни пар без деце	брачни пар са децом	ванбрач- ни пар са децом	мајка са децом	отац са децом
Савски венац							
Број породица	11017	2490	346	4929	277	2472	503
Број чланова	31080	4980	692	17646	988	5614	1160
Сопот							
Број породица	6057	1973	149	2729	241	733	232
Број чланова	17536	3946	298	10203	906	1650	533
Стари град							
Број породица	13673	3099	569	5661	311	3353	680
Број чланова	37576	6198	1138	19995	1083	7605	1557
Сурчин							
Број породица	12797	2997	289	6950	510	1557	494
Број чланова	39085	5994	578	25767	1961	3627	1158
Чукарица							
Број породица	52845	11888	1487	27107	1479	8968	1916
Број чланова	156067	23776	2974	98607	5486	20773	4451
Регион Војводине							
Број породица	568117	151770	16476	274885	22391	82689	19906
Број чланова	1663322	303540	32952	1004383	84573	191556	46318
Западнобачка област							
Број породица	55985	15938	1312	26485	2048	8167	2035
Број чланова	161661	31876	2624	96021	7654	18777	4709
<i>Сомбор</i>							
<i>Број породица</i>	<i>25666</i>	<i>7327</i>	<i>625</i>	<i>12194</i>	<i>808</i>	<i>3847</i>	<i>865</i>
<i>Број чланова</i>	<i>73648</i>	<i>14654</i>	<i>1250</i>	<i>43948</i>	<i>2992</i>	<i>8813</i>	<i>1991</i>
Апатин							
Број породица	8722	2646	220	3938	353	1233	332
Број чланова	24739	5292	440	14138	1313	2801	755
Кула							
Број породица	12542	3187	270	6091	599	1899	496
Број чланова	37399	6374	540	22575	2288	4462	1160
Оџаци							
Број породица	9055	2778	197	4262	288	1188	342
Број чланова	25875	5556	394	15360	1061	2701	803
Јужнобанатска област							
Број породица	86732	23840	2375	40501	4732	11920	3364
Број чланова	253744	47680	4750	147799	18036	27608	7871
<i>Панчево</i>							
<i>Број породица</i>	<i>36848</i>	<i>9411</i>	<i>993</i>	<i>18062</i>	<i>1705</i>	<i>5357</i>	<i>1320</i>
<i>Број чланова</i>	<i>108115</i>	<i>18822</i>	<i>1986</i>	<i>65557</i>	<i>6304</i>	<i>12409</i>	<i>3037</i>
Алибунар							
Број породица	5928	1870	126	2622	290	763	257
Број чланова	17234	3740	252	9732	1151	1741	618
Бела Црква							
Број породица	5115	1542	148	2124	367	703	231
Број чланова	14770	3084	296	7793	1427	1641	529
Вршац							
Број породица	15303	4213	438	6860	944	2221	627
Број чланова	44373	8426	876	24860	3572	5155	1484

3.9. ПОРОДИЦЕ ПРЕМА ТИПУ И БРОЈУ ЧЛАНОВА, ПО ПОПИСУ 2011. (наставак)

Регион Област Град – општина	Укупно	Тип породице					
		брачни пар без деце	ванбрач- ни пар без деце	брачни пар са децом	ванбрач- ни пар са децом	мајка са децом	отац са децом
Ковачица							
Број породица	7512	2361	154	3652	284	806	255
Број чланова	21971	4722	308	13393	1107	1842	599
Ковин							
Број породица	9774	2554	340	4309	847	1298	426
Број чланова	29068	5108	680	15893	3312	3050	1025
Опово							
Број породица	3108	903	95	1457	163	364	126
Број чланова	9155	1806	190	5376	656	832	295
Планиште							
Број породица	3144	986	81	1415	132	408	122
Број чланова	9058	1972	162	5195	507	938	284
Јужнобачка област							
Број породица	178169	44196	5675	89388	6262	26976	5672
Број чланова	528283	88392	11350	328767	23576	62934	13264
<i>Град Нови Сад</i>							
<i>Број породица</i>	<i>97939</i>	<i>23098</i>	<i>3776</i>	<i>49493</i>	<i>3092</i>	<i>15655</i>	<i>2825</i>
<i>Број чланова</i>	<i>288887</i>	<i>46196</i>	<i>7552</i>	<i>180725</i>	<i>11337</i>	<i>36528</i>	<i>6549</i>
Нови Сад							
Број породица	87880	20565	3494	44231	2821	14252	2517
Број чланова	258788	41130	6988	161311	10364	33179	5816
Петроварадин							
Број породица	10059	2533	282	5262	271	1403	308
Број чланова	30099	5066	564	19414	973	3349	733
Бач							
Број породица	4265	1214	138	1958	226	574	155
Број чланова	12373	2428	276	7151	842	1316	360
Бачка Паланка							
Број породица	16538	4608	292	8353	401	2333	551
Број чланова	48461	9216	584	30562	1483	5342	1274
Бачки Петровац							
Број породица	4009	1170	66	2007	87	537	142
Број чланова	11645	2340	132	7293	329	1212	339
Беочин							
Број породица	4606	1220	124	2248	213	650	151
Број чланова	13781	2440	248	8389	847	1496	361
Бечеј							
Број породица	11010	3088	383	4998	483	1634	424
Број чланова	32101	6176	766	18388	1883	3899	989
Врбас							
Број породица	12020	2708	242	5971	670	1966	463
Број чланова	37002	5416	484	22729	2608	4653	1112
Жабалъ							
Број породица	7482	1824	185	3910	347	925	291
Број чланова	23097	3648	370	14773	1414	2196	696
Србобран							
Број породица	4734	1199	172	2188	302	709	164
Број чланова	14028	2398	344	8069	1170	1658	389

3.9. ПОРОДИЦЕ ПРЕМА ТИПУ И БРОЈУ ЧЛАНОВА, ПО ПОПИСУ 2011. (наставак)

Регион Област Град – општина	Укупно	Тип породице					
		брачни пар без деце	ванбрач- ни пар без деце	брачни пар са децом	ванбрач- ни пар са децом	мајка са децом	отац са децом
Сремски Карловци							
Број породица	2588	647	74	1290	70	411	96
Број чланова	7653	1294	148	4741	255	981	234
Темерин							
Број породица	8396	2139	136	4626	208	1047	240
Број чланова	25386	4278	272	17067	783	2422	564
Тител							
Број породица	4582	1281	87	2346	163	535	170
Број чланова	13869	2562	174	8880	625	1231	397
Севернобанатска област							
Број породица	43875	12824	1417	20149	1758	6156	1571
Број чланова	126230	25648	2834	73102	6720	14307	3619
Кикинда							
Број породица	17777	4972	448	8555	581	2537	684
Број чланова	51442	9944	896	30919	2227	5866	1590
Ада							
Број породица	5071	1529	204	2294	224	681	139
Број чланова	14460	3058	408	8245	840	1602	307
Кањижа							
Број породица	7549	2356	251	3469	274	966	233
Број чланова	21679	4712	502	12654	1014	2261	536
Нови Кнежевац							
Број породица	3193	900	120	1398	187	465	123
Број чланова	9282	1800	240	5111	777	1073	281
Сента							
Број породица	6921	2017	278	2978	352	1047	249
Број чланова	19798	4034	556	10869	1314	2456	569
Чока							
Број породица	3364	1050	116	1455	140	460	143
Број чланова	9569	2100	232	5304	548	1049	336
Севернобачка област							
Број породица	54838	14574	2217	25141	2513	8600	1793
Број чланова	158498	29148	4434	91548	9361	19904	4103
Суботица							
Број породица	41658	10957	1741	18985	1913	6716	1346
Број чланова	119995	21914	3482	68957	7088	15484	3070
Бачка Топола							
Број породица	9767	2780	372	4477	423	1390	325
Број чланова	28084	5560	744	16256	1561	3215	748
Мали Иђош							
Број породица	3413	837	104	1679	177	494	122
Број чланова	10419	1674	208	6335	712	1205	285
Средњобанатска област							
Број породица	55378	15341	1472	26428	2077	8011	2049
Број чланова	161256	30682	2944	96365	8057	18430	4778
Зрењанин							
Број породица	36856	9949	966	17814	1294	5506	1327
Број чланова	107121	19898	1932	64574	4958	12684	3075

3.9. ПОРОДИЦЕ ПРЕМА ТИПУ И БРОЈУ ЧЛАНОВА, ПО ПОПИСУ 2011. (наставак)

Регион Област Град – општина	Укупно	Тип породице					
		брачни пар без деце	ванбрач- ни пар без деце	брачни пар са децом	ванбрач- ни пар са децом	мајка са децом	отац са децом
Житиште							
Број породица	4886	1487	138	2279	184	611	187
Број чланова	14272	2974	276	8450	742	1400	430
Нова Црња							
Број породица	2904	821	70	1381	119	393	120
Број чланова	8590	1642	140	5099	510	914	285
Нови Бечеј							
Број породица	6915	1917	203	3202	310	1005	278
Број чланова	20188	3834	406	11802	1195	2290	661
Сечањ							
Број породица	3817	1167	95	1752	170	496	137
Број чланова	11085	2334	190	6440	652	1142	327
Сремска област							
Број породица	93140	25057	2008	46793	3001	12859	3422
Број чланова	273650	50114	4016	170781	11169	29596	7974
<i>Сремска Митровица</i>							
<i>Број породица</i>	<i>23956</i>	<i>6681</i>	<i>508</i>	<i>11728</i>	<i>719</i>	<i>3440</i>	<i>880</i>
<i>Број чланова</i>	<i>69689</i>	<i>13362</i>	<i>1016</i>	<i>42674</i>	<i>2726</i>	<i>7869</i>	<i>2042</i>
Инђија							
Број породица	14133	3598	310	7138	499	2021	567
Број чланова	41740	7196	620	26126	1794	4690	1314
Ириг							
Број породица	3176	904	89	1464	119	478	122
Број чланова	9127	1808	178	5304	466	1095	276
Пећинци							
Број породица	5827	1597	125	2986	213	656	250
Број чланова	17434	3194	250	11089	793	1509	599
Рума							
Број породица	16241	4415	378	8048	555	2263	582
Број чланова	47296	8830	756	29067	2076	5202	1365
Стара Пазова							
Број породица	19590	4927	357	10415	578	2637	676
Број чланова	58785	9854	714	38364	2121	6139	1593
Шид							
Број породица	10217	2935	241	5014	318	1364	345
Број чланова	29579	5870	482	18157	1193	3092	785
СРБИЈА – ЈУГ							
Број породица	1074637	335444	18137	527740	30178	125296	37842
Број чланова	3145331	670888	36274	1947092	113875	288847	88355
Регион Шумадије и Западне Србије							
Број породица	602229	180676	8523	308062	12674	72007	20287
Број чланова	1786100	361352	17046	1145999	47352	166628	47723
Златиборска област							
Број породица	84763	25567	660	45460	792	9892	2392
Број чланова	254962	51134	1320	170803	2903	23082	5720
Ужице							
<i>Број породица</i>	<i>23647</i>	<i>6903</i>	<i>222</i>	<i>12665</i>	<i>172</i>	<i>3061</i>	<i>624</i>
<i>Број чланова</i>	<i>69478</i>	<i>13806</i>	<i>444</i>	<i>46150</i>	<i>599</i>	<i>7027</i>	<i>1452</i>

3.9. ПОРОДИЦЕ ПРЕМА ТИПУ И БРОЈУ ЧЛАНОВА, ПО ПОПИСУ 2011. (наставак)

Регион Област Град – општина	Укупно	Тип породице					
		брачни пар без деце	ванбрач- ни пар без деце	брачни пар са децом	ванбрач- ни пар са децом	мајка са децом	отац са децом
Ариље							
Број породица	5579	1756	64	2914	102	593	150
Број чланова	16643	3512	128	10893	377	1358	375
Бајина Башта							
Број породица	7818	2568	67	4029	68	868	218
Број чланова	22862	5136	134	14858	243	1974	517
Косјерић							
Број породица	3661	1349	28	1734	23	407	120
Број чланова	10354	2698	56	6332	81	909	278
Нова Варош							
Број породица	5012	1709	25	2548	24	564	142
Број чланова	14667	3418	50	9489	90	1296	324
Пожега							
Број породица	8895	2880	70	4551	117	1014	263
Број чланова	25966	5760	140	16703	424	2315	624
Прибој							
Број породица	8079	2499	52	4225	113	971	219
Број чланова	24168	4998	104	15815	407	2334	510
Пријепоље							
Број породица	10576	2790	58	6114	97	1225	292
Број чланова	33563	5580	116	23800	387	2961	719
Сјеница							
Број породица	7105	1612	34	4456	37	718	248
Број чланова	24463	3224	68	18528	148	1841	654
Чајетина							
Број породица	4391	1501	40	2224	39	471	116
Број чланова	12798	3002	80	8235	147	1067	267
Колубарска област							
Број породица	52239	15911	745	26283	959	6364	1977
Број чланова	151565	31822	1490	95594	3641	14420	4598
Ваљево							
Број породица	27410	7957	354	14108	355	3688	948
Број чланова	78903	15914	708	50518	1258	8341	2164
Лајковац							
Број породица	4561	1269	87	2268	154	565	218
Број чланова	13478	2538	174	8370	595	1275	526
Љиг							
Број породица	3746	1296	50	1751	60	429	160
Број чланова	10815	2592	100	6516	228	983	396
Мионица							
Број породица	4226	1473	44	2069	68	431	141
Број чланова	12318	2946	88	7704	275	978	327
Осечина							
Број породица	3833	1473	48	1773	47	334	158
Број чланова	10835	2946	96	6506	179	743	365
Уб							
Број породица	8463	2443	162	4314	275	917	352
Број чланова	25216	4886	324	15980	1106	2100	820

3.9. ПОРОДИЦЕ ПРЕМА ТИПУ И БРОЈУ ЧЛАНОВА, ПО ПОПИСУ 2011. (наставкак)

Регион Област Град – општина	Укупно	Тип породице					
		брачни пар без деце	ванбрач- ни пар без деце	брачни пар са децом	ванбрач- ни пар са децом	мајка са децом	отац са децом
Мачванска област							
Број породица	89175	26697	1472	44642	2339	10872	3153
Број чланова	261124	53394	2944	163675	8812	24945	7354
<i>Шабац</i>							
<i>Број породица</i>	<i>34760</i>	<i>9751</i>	<i>671</i>	<i>17336</i>	<i>1031</i>	<i>4699</i>	<i>1272</i>
<i>Број чланова</i>	<i>101146</i>	<i>19502</i>	<i>1342</i>	<i>62793</i>	<i>3822</i>	<i>10706</i>	<i>2981</i>
Богатић							
Број породица	8488	2442	207	4138	404	939	358
Број чланова	24990	4884	414	15255	1508	2106	823
Владимирци							
Број породица	5144	1697	100	2424	147	571	205
Број чланова	14899	3394	200	8959	590	1281	475
Коцељева							
Број породица	3894	1293	89	1808	156	387	161
Број чланова	11267	2586	178	6627	633	870	373
Крупањ							
Број породица	5187	1803	46	2651	55	477	155
Број чланова	15151	3606	92	9792	198	1099	364
Лозница							
Број породица	23675	7115	277	12136	477	2891	779
Број чланова	69849	14230	554	44715	1805	6736	1809
Љубовија							
Број породица	4322	1453	54	2193	40	453	129
Број чланова	12752	2906	108	8208	153	1068	309
Мали Зворник							
Број породица	3705	1143	28	1956	29	455	94
Број чланова	11070	2286	56	7326	103	1079	220
Моравичка област							
Број породица	63396	19069	752	33076	722	7804	1973
Број чланова	186397	38138	1504	121597	2666	17874	4618
<i>Чачак</i>							
<i>Број породица</i>	<i>34435</i>	<i>9802</i>	<i>423</i>	<i>18122</i>	<i>433</i>	<i>4551</i>	<i>1104</i>
<i>Број чланова</i>	<i>101495</i>	<i>19604</i>	<i>846</i>	<i>66429</i>	<i>1589</i>	<i>10452</i>	<i>2575</i>
Горњи Милановац							
Број породица	13233	4093	183	6771	137	1628	421
Број чланова	38640	8186	366	24869	498	3734	987
Ивањица							
Број породица	9552	3090	77	5124	79	950	232
Број чланова	28370	6180	154	19020	293	2178	545
Лучани							
Број породица	6176	2084	69	3059	73	675	216
Број чланова	17892	4168	138	11279	286	1510	511
Поморавска област							
Број породица	64654	21931	1342	28646	2520	7713	2502
Број чланова	184070	43862	2684	104771	9224	17710	5819
<i>Јагодина</i>							
<i>Број породица</i>	<i>21602</i>	<i>6716</i>	<i>491</i>	<i>10087</i>	<i>785</i>	<i>2793</i>	<i>730</i>
<i>Број чланова</i>	<i>62297</i>	<i>13432</i>	<i>982</i>	<i>36932</i>	<i>2861</i>	<i>6439</i>	<i>1651</i>

3.9. ПОРОДИЦЕ ПРЕМА ТИПУ И БРОЈУ ЧЛАНОВА, ПО ПОПИСУ 2011. (наставкак)

Регион Област Град – општина	Укупно	Тип породице					
		брачни пар без деце	ванбрач- ни пар без деце	брачни пар са децом	ванбрач- ни пар са децом	мајка са децом	отац са децом
Деспотовац							
Број породица	7087	2908	151	2750	334	643	301
Број чланова	19550	5816	302	10057	1215	1458	702
Параћин							
Број породица	16353	5254	296	7574	608	1963	658
Број чланова	47164	10508	592	27742	2249	4507	1566
Рековац							
Број породица	3327	1398	40	1343	46	339	161
Број чланова	9044	2796	80	4872	161	762	373
Свилајнац							
Број породица	7043	2609	174	2806	359	805	290
Број чланова	19713	5218	348	10279	1331	1852	685
Ђуприја							
Број породица	9242	3046	190	4086	388	1170	362
Број чланова	26302	6092	380	14889	1407	2692	842
Расинска област							
Број породица	73474	24576	1124	35751	1666	7927	2430
Број чланова	211901	49152	2248	130653	6120	18104	5624
Крушевац							
Број породица	39048	12218	646	19085	1020	4717	1362
Број чланова	113226	24436	1292	69699	3771	10875	3153
Александровац							
Број породица	8069	2995	74	4137	66	574	223
Број чланова	23460	5990	148	15239	248	1320	515
Брус							
Број породица	4907	1747	45	2514	41	417	143
Број чланова	14329	3494	90	9307	157	949	332
Варварин							
Број породица	5451	2040	109	2431	172	510	189
Број чланова	15415	4080	218	8924	622	1124	447
Трстеник							
Број породица	13162	4648	191	6273	273	1374	403
Број чланова	37337	9296	382	22675	980	3078	926
Тићевац							
Број породица	2837	928	59	1311	94	335	110
Број чланова	8134	1856	118	4809	342	758	251
Рашка област							
Број породица	87092	22182	971	49754	1530	10055	2600
Број чланова	279247	44364	1942	196131	6094	24387	6329
Краљево							
Број породица	37197	10589	487	19426	575	4865	1255
Број чланова	110445	21178	974	71988	2188	11211	2906
Врњачка Бања							
Број породица	8208	2471	152	4048	177	1078	282
Број чланова	24027	4942	304	15006	648	2489	638
Нови Пазар							
Број породица	26560	5290	239	17092	583	2718	638
Број чланова	93597	10580	478	71382	2423	7095	1639

3.9. ПОРОДИЦЕ ПРЕМА ТИПУ И БРОЈУ ЧЛАНОВА, ПО ПОПИСУ 2011. (наставак)

Регион Област Град – општина	Укупно	Тип породице					
		брачни пар без деце	ванбрач- ни пар без деце	брачни пар са децом	ванбрач- ни пар са децом	мајка са децом	отац са децом
Рашка							
Број породица	7373	2494	35	3954	51	654	185
Број чланова	21823	4988	70	14635	189	1517	424
Тутин							
Број породица	7754	1338	58	5234	144	740	240
Број чланова	29355	2676	116	23120	646	2075	722
Шумадијска област							
Број породица	87436	24743	1457	44450	2146	11380	3260
Број чланова	256834	49486	2914	162775	7892	26106	7661
<i>Крагујевац</i>							
Број породица	53658	14194	918	27731	1341	7488	1986
Број чланова	158036	28388	1836	101012	4924	17242	4634
<i>Аранђеловац</i>							
Број породица	13687	3930	218	6964	321	1767	487
Број чланова	40432	7860	436	25697	1192	4062	1185
<i>Баточина</i>							
Број породица	3507	1113	63	1724	105	366	136
Број чланова	10278	2226	126	6388	377	830	331
<i>Кнић</i>							
Број породица	4183	1438	45	2036	48	456	160
Број чланова	12082	2876	90	7572	171	1012	361
<i>Лапово</i>							
Број породица	2327	718	43	1114	84	262	106
Број чланова	6774	1436	86	4115	311	584	242
<i>Рача</i>							
Број породица	3400	1160	65	1588	132	314	141
Број чланова	9854	2320	130	5825	506	733	340
<i>Топола</i>							
Број породица	6674	2190	105	3293	115	727	244
Број чланова	19378	4380	210	12166	411	1643	568
Регион Јужне и Источне Србије							
Број породица	472408	154768	9614	219678	17504	53289	17555
Број чланова	1359231	309536	19228	801093	66523	122219	40632
Борска област							
Број породица	38125	13347	1117	15057	1997	4969	1638
Број чланова	105593	26694	2234	54243	7376	11285	3761
<i>Бор</i>							
Број породица	14738	4271	411	6402	781	2188	685
Број чланова	42060	8542	822	23166	2955	5002	1573
<i>Кладово</i>							
Број породица	6385	2634	148	2512	217	665	209
Број чланова	17393	5268	296	9071	788	1494	476
<i>Мајданпек</i>							
Број породица	5664	1886	200	2110	423	804	241
Број чланова	15841	3772	400	7682	1567	1859	561
<i>Неготин</i>							
Број породица	11338	4556	358	4033	576	1312	503
Број чланова	30299	9112	716	14324	2066	2930	1151

3.9. ПОРОДИЦЕ ПРЕМА ТИПУ И БРОЈУ ЧЛАНОВА, ПО ПОПИСУ 2011. (наставкак)

Регион Област Град – општина	Укупно	Тип породице					
		брачни пар без деце	ванбрач- ни пар без деце	брачни пар са децом	ванбрач- ни пар са децом	мајка са децом	отац са децом
Браничевска област							
Број породица	54549	19332	1656	21334	3467	6370	2390
Број чланова	153018	38664	3312	77917	12953	14566	5606
<i>Град Пожаревац</i>							
<i>Број породица</i>	<i>22402</i>	<i>6287</i>	<i>732</i>	<i>9761</i>	<i>1550</i>	<i>3107</i>	<i>965</i>
<i>Број чланова</i>	<i>65036</i>	<i>12574</i>	<i>1464</i>	<i>35653</i>	<i>5978</i>	<i>7111</i>	<i>2256</i>
Пожаревац							
Број породица	18454	5214	596	8071	1129	2654	790
Број чланова	53002	10428	1192	29313	4130	6084	1855
Костолац							
Број породица	3948	1073	136	1690	421	453	175
Број чланова	12034	2146	272	6340	1848	1027	401
Велико Градиште							
Број породица	5283	2094	156	1988	300	534	211
Број чланова	14604	4188	312	7275	1091	1239	499
Голубац							
Број породица	2489	993	66	949	134	239	108
Број чланова	6908	1986	132	3512	490	530	258
Жабари							
Број породица	3295	1325	87	1170	206	343	164
Број чланова	9051	2650	174	4300	763	773	391
Жагубица							
Број породица	3886	1710	106	1293	270	334	173
Број чланова	10526	3420	212	4709	1025	749	411
Кучево							
Број породица	4649	1966	153	1550	245	511	224
Број чланова	12450	3932	306	5660	870	1167	515
Мало Црниће							
Број породица	3385	1342	85	1253	209	334	162
Број чланова	9320	2684	170	4546	773	771	376
Петровац на Млави							
Број породица	9160	3615	271	3370	553	968	383
Број чланова	25123	7230	542	12262	1963	2226	900
Зајечарска област							
Број породица	37322	13927	951	14854	1288	4695	1607
Број чланова	101194	27854	1902	52575	4731	10516	3616
<i>Зајечар</i>							
<i>Број породица</i>	<i>18540</i>	<i>6513</i>	<i>483</i>	<i>7611</i>	<i>653</i>	<i>2461</i>	<i>819</i>
<i>Број чланова</i>	<i>50670</i>	<i>13026</i>	<i>966</i>	<i>26923</i>	<i>2354</i>	<i>5551</i>	<i>1850</i>
Бољевац							
Број породица	3979	1532	122	1480	158	488	199
Број чланова	10746	3064	244	5304	593	1080	461
Књажевац							
Број породица	9847	3961	194	3843	276	1188	385
Број чланова	26263	7922	388	13448	1037	2625	843
Сокобања							
Број породица	4956	1921	152	1920	201	558	204
Број чланова	13515	3842	304	6900	747	1260	462

3.9. ПОРОДИЦЕ ПРЕМА ТИПУ И БРОЈУ ЧЛАНОВА, ПО ПОПИСУ 2011. (наставкак)

Регион Област Град – општина	Укупно	Тип породице					
		брачни пар без деце	ванбрач- ни пар без деце	брачни пар са децом	ванбрач- ни пар са децом	мајка са децом	отац са децом
Јабланичка област							
Број породица	66033	22265	937	33019	1705	6052	2055
Број чланова	192259	44530	1874	120587	6688	13843	4737
<i>Лесковац</i>							
<i>Број породица</i>	<i>44350</i>	<i>14571</i>	<i>646</i>	<i>22550</i>	<i>989</i>	<i>4217</i>	<i>1377</i>
<i>Број чланова</i>	<i>128858</i>	<i>29142</i>	<i>1292</i>	<i>81816</i>	<i>3821</i>	<i>9630</i>	<i>3157</i>
Бојник							
Број породица	3298	1283	89	1378	223	230	95
Број чланова	9619	2566	178	5186	938	539	212
Власотинце							
Број породица	9149	3118	80	4793	156	760	242
Број чланова	26777	6236	160	17486	599	1739	557
Лебане							
Број породица	6680	2436	71	3163	236	540	234
Број чланова	19417	4872	142	11709	919	1227	548
Медвеђа							
Број породица	2078	651	40	966	88	245	88
Број чланова	6336	1302	80	3798	363	574	219
Црна Трава							
Број породица	478	206	11	169	13	60	19
Број чланова	1252	412	22	592	48	134	44
Нишавска област							
Број породица	114331	35372	2072	56309	2950	13587	4041
Број чланова	329258	70744	4144	202859	11122	31141	9248
<i>Град Ниш</i>							
<i>Број породица</i>	<i>78832</i>	<i>21707</i>	<i>1421</i>	<i>40934</i>	<i>1677</i>	<i>10370</i>	<i>2723</i>
<i>Број чланова</i>	<i>229608</i>	<i>43414</i>	<i>2842</i>	<i>147030</i>	<i>6280</i>	<i>23815</i>	<i>6227</i>
Медијана							
Број породица	25968	6632	511	13257	421	4212	935
Број чланова	74368	13264	1022	46919	1488	9570	2105
Нишка Бања							
Број породица	4506	1470	56	2302	116	417	145
Број чланова	13009	2940	112	8245	434	955	323
Палилула							
Број породица	22315	6092	391	11779	513	2778	762
Број чланова	65797	12184	782	42620	1992	6456	1763
Пантелеј							
Број породица	16378	4558	280	8748	294	1964	534
Број чланова	48061	9116	560	31543	1061	4549	1232
Црвени крст							
Број породица	9665	2955	183	4848	333	999	347
Број чланова	28373	5910	366	17703	1305	2285	804
Алексинач							
Број породица	15517	5188	357	6827	799	1703	643
Број чланова	44235	10376	714	24744	2996	3911	1494
Гаџин Хан							
Број породица	2570	1232	41	934	50	215	98
Број чланова	6776	2464	82	3344	202	470	214

3.9. ПОРОДИЦЕ ПРЕМА ТИПУ И БРОЈУ ЧЛАНОВА, ПО ПОПИСУ 2011. (наставак)

Регион Област Град – општина	Укупно	Тип породице					
		брачни пар без деце	ванбрач- ни пар без деце	брачни пар са децом	ванбрач- ни пар са децом	мајка са децом	отац са децом
Дољевац							
Број породица	5716	2121	96	2792	160	386	161
Број чланова	16502	4242	192	10192	628	878	370
Мерошина							
Број породица	4244	1641	43	2007	111	290	152
Број чланова	12338	3282	86	7487	478	657	348
Ражањ							
Број породица	2871	1283	50	1077	86	254	121
Број чланова	7717	2566	100	3899	299	574	279
Сврљиг							
Број породица	4581	2200	64	1738	67	369	143
Број чланова	12082	4400	128	6163	239	836	316
Пиротска област							
Број породица	28536	10447	388	13379	640	2732	950
Број чланова	80259	20894	776	47765	2485	6190	2149
<i>Пирот</i>							
<i>Број породица</i>	<i>17993</i>	<i>6296</i>	<i>223</i>	<i>8818</i>	<i>335</i>	<i>1750</i>	<i>571</i>
<i>Број чланова</i>	<i>51045</i>	<i>12592</i>	<i>446</i>	<i>31470</i>	<i>1282</i>	<i>3966</i>	<i>1289</i>
Бабушница							
Број породица	3820	1676	67	1537	75	332	133
Број чланова	10294	3352	134	5485	266	752	305
Бела Паланка							
Број породица	3635	1369	55	1557	180	340	134
Број чланова	10305	2738	110	5619	761	777	300
Димитровград							
Број породица	3088	1106	43	1467	50	310	112
Број чланова	8615	2212	86	5191	176	695	255
Подунавска област							
Број породица	59187	16856	1497	27316	3607	7423	2488
Број чланова	174509	33712	2994	101125	13619	17151	5908
<i>Смедерево</i>							
<i>Број породица</i>	<i>32027</i>	<i>8505</i>	<i>882</i>	<i>15005</i>	<i>2201</i>	<i>4116</i>	<i>1318</i>
<i>Број чланова</i>	<i>95671</i>	<i>17010</i>	<i>1764</i>	<i>55722</i>	<i>8405</i>	<i>9601</i>	<i>3169</i>
Велика Плана							
Број породица	12062	3650	299	5344	803	1455	511
Број чланова	35145	7300	598	19740	2973	3324	1210
Смедеревска Паланка							
Број породица	15098	4701	316	6967	603	1852	659
Број чланова	43693	9402	632	25663	2241	4226	1529
Пчињска област							
Број породица	47137	14005	563	25435	1082	4572	1480
Број чланова	143314	28010	1126	95340	4520	10818	3500
<i>Град Врање</i>							
<i>Број породица</i>	<i>24978</i>	<i>7168</i>	<i>272</i>	<i>13976</i>	<i>418</i>	<i>2384</i>	<i>760</i>
<i>Број чланова</i>	<i>75883</i>	<i>14336</i>	<i>544</i>	<i>51891</i>	<i>1684</i>	<i>5641</i>	<i>1787</i>
Врање							
Број породица	22079	6196	223	12473	382	2143	662
Број чланова	67287	12392	446	46260	1549	5076	1564

3.9. ПОРОДИЦЕ ПРЕМА ТИПУ И БРОЈУ ЧЛАНОВА, ПО ПОПИСУ 2011. (наставак)

Регион Област Град – општина	Укупно	Тип породице					
		брачни пар без деце	ванбрач- ни пар без деце	брачни пар са децом	ванбрач- ни пар са децом	мајка са децом	отац са децом
Врањска Бања							
Број породица	2899	972	49	1503	36	241	98
Број чланова	8596	1944	98	5631	135	565	223
Босилеград							
Број породица	2414	791	24	1193	32	290	84
Број чланова	7012	1582	48	4388	128	668	198
Бујановац¹⁾							
Број породица	5044	1366	73	2817	201	417	170
Број чланова	16526	2732	146	11285	939	1002	422
Владичин Хан							
Број породица	6334	2211	78	3095	197	591	162
Број чланова	18528	4422	156	11373	794	1401	382
Прешево¹⁾							
Број породица	840	214	8	496	8	75	39
Број чланова	2781	428	16	2018	33	189	97
Сурдулица							
Број породица	6076	1852	89	3061	208	663	203
Број чланова	18088	3704	178	11326	865	1547	468
Трговиште							
Број породица	1451	403	19	797	18	152	62
Број чланова	4496	806	38	3059	77	370	146
Топличка област							
Број породица	27188	9217	433	12975	768	2889	906
Број чланова	79827	18434	866	48682	3029	6709	2107
Прокупље							
Број породица	13167	4146	246	6389	429	1527	430
Број чланова	38950	8292	492	23942	1717	3507	1000
Блаце							
Број породица	3453	1297	42	1560	81	353	120
Број чланова	9852	2594	84	5797	298	801	278
Житорађа							
Број породица	5029	1992	57	2348	133	335	164
Број чланова	14490	3984	114	8725	515	771	381
Куршумлија							
Број породица	5539	1782	88	2678	125	674	192
Број чланова	16535	3564	176	10218	499	1630	448
Регион Косово и Метохија

¹⁾ Подаци се односе само на пописано становништво.

3.10. ВИТАЛНИ ДОГАЂАЈИ, 2019.

Регион Област Град – општина	Живорођени		Умрли		Природни прираштај		Умрла одојчад		Просечна старост мајке при рођењу првог детета	Стопа укупног фертилитета	Бракови	
	број	на 1000 становника	број	на 1000 становника	број	на 1000 становника	број	на 1000 живорођењих			закључени	разведени
РЕПУБЛИКА СРБИЈА	64399	9,3	101458	14,6	-37059	-5,3	308	4,8	28,7	1,5	35570	10899
СРБИЈА – СЕВЕР	35138	9,9	48745	13,7	-13607	-3,8	143	4,1	29,6	1,5	18781	6460
Београдски регион	18153	10,7	21604	12,8	-3451	-2,1	66	3,6	30,5	1,5	9055	2791
Београдска област <i>Град Београд</i>	18153	10,7	21604	12,8	-3451	-2,1	66	3,6	30,5	1,5	9055	2791
Барајево	240	9,0	394	14,7	-154	-5,7	-	-	28,2	1,5	129	60
Вождовац	1885	11,1	2155	12,7	-270	-1,6	6	3,2	31,1	1,4	927	312
Врачар	625	10,8	822	14,2	-197	-3,4	2	3,2	32,1	1,4	356	131
Гроцка	855	9,8	947	10,9	-92	-1,1	5	5,8	28,5	1,5	416	150
Звездара	1967	11,7	1915	11,4	52	0,3	10	5,1	31,0	1,4	878	261
Земун	1898	10,8	2095	11,9	-197	-1,1	4	2,1	30,3	1,6	872	178
Лазаревац	642	11,3	783	13,8	-141	-2,5	-	-	28,8	1,7	353	154
Младеновац	483	9,4	733	14,2	-250	-4,8	1	2,1	28,8	1,6	246	112
Нови Београд	2288	10,7	2754	12,9	-466	-2,2	8	3,5	32,0	1,5	1063	256
Обреновац	745	10,3	924	12,8	-179	-2,5	1	1,3	28,2	1,6	407	111
Палилула	2081	11,3	2351	12,7	-270	-1,4	9	4,3	30,0	1,6	1030	276
Раковица	999	9,3	1454	13,5	-455	-4,2	7	7,0	31,0	1,4	507	208
Савски венац	404	11,4	582	16,5	-178	-5,1	3	7,4	31,0	1,6	278	108
Сопот	168	8,5	339	17,1	-171	-8,6	1	6,0	28,0	1,7	108	45
Стари град	515	11,5	712	16,0	-197	-4,5	2	3,9	32,5	1,4	279	95
Сурчин	509	10,9	517	11,0	-8	-0,1	-	-	28,4	1,6	242	37
Чукарица	1849	10,4	2127	12,0	-278	-1,6	7	3,8	30,5	1,5	964	297
Регион Војводине	16985	9,2	27141	14,7	-10156	-5,5	77	4,5	28,3	1,5	9726	3669
Западнобачка област	1293	7,6	3006	17,6	-1713	-10,0	6	4,6	27,6	1,4	835	333
<i>Сомбор</i>	<i>548</i>	<i>7,0</i>	<i>1369</i>	<i>17,4</i>	<i>-821</i>	<i>-10,4</i>	<i>4</i>	<i>7,3</i>	<i>28,1</i>	<i>1,3</i>	<i>387</i>	<i>166</i>
Апатин	228	8,6	486	18,4	-258	-9,8	-	-	28,3	1,4	131	44
Кула	281	7,2	684	17,5	-403	-10,3	2	7,1	27,4	1,3	180	75
Оџаци	236	8,7	467	17,3	-231	-8,6	-	-	26,3	1,6	137	48
Јужнобанатска област	2344	8,5	4154	15,0	-1810	-6,5	14	6,0	27,6	1,5	1384	490
<i>Панчево</i>	<i>1025</i>	<i>8,6</i>	<i>1686</i>	<i>14,1</i>	<i>-661</i>	<i>-5,5</i>	<i>4</i>	<i>3,9</i>	<i>28,8</i>	<i>1,4</i>	<i>578</i>	<i>213</i>
Алибунар	166	9,1	343	18,7	-177	-9,6	2	12,0	25,9	1,6	90	37
Бела Црква	120	7,5	267	16,7	-147	-9,2	3	25,0	27,0	1,3	108	28
Вршац	427	8,7	674	13,8	-247	-5,1	-	-	27,5	1,5	256	100
Ковачица	189	8,0	372	15,7	-183	-7,7	-	-	26,1	1,5	110	38
Ковин	267	8,6	489	15,7	-222	-7,1	3	11,2	25,3	1,5	151	48
Опово	83	8,6	149	15,5	-66	-6,9	-	-	25,6	1,5	41	15
Планиште	67	6,6	174	17,1	-107	-10,5	2	29,9	25,4	1,5	50	11

3.10. ВИТАЛНИ ДОГАЂАЈИ, 2019. (наставак)

Регион Област Град – општина	Живорођени		Умрли		Природни прираштај		Умрла одојчад		Просечна старост мајке при рођењу првог детета	Стопа укупног фертилитета	Бракови	
	број	на 1000 становника	број	на 1000 становника	број	на 1000 становника	број	на 1000 живорођењих			закључени	разведени
Јужнобачка област	6474	10,5	7730	12,5	-1256	-2,0	23	3,6	29,3	1,5	3460	1136
<i>Град Нови Сад</i>	4118	11,4	3889	10,8	229	0,6	16	3,9	30,3	1,5	2137	704
Нови Сад	3826	11,7	3535	10,8	291	0,9	13	3,4	30,4	1,5	1959	664
Петроварадин	292	8,5	354	10,3	-62	-1,8	3	10,3	29,8	1,4	178	40
Бач	96	7,3	229	17,5	-133	-10,2	1	10,4	26,5	1,3	62	21
Бачка Паланка	439	8,5	786	15,2	-347	-6,7	2	4,6	27,6	1,5	247	82
Бачки Петровац	105	8,3	205	16,2	-100	-7,9	-	-	29,0	1,6	53	17
Беочин	144	9,6	199	13,3	-55	-3,7	-	-	24,7	1,5	64	25
Бечеј	281	8,0	591	16,9	-310	-8,9	-	-	26,0	1,5	198	97
Врбас	382	9,8	597	15,3	-215	-5,5	1	2,6	28,0	1,6	229	61
Жабалъ	261	10,4	351	14,0	-90	-3,6	2	7,7	25,4	1,7	127	47
Србобран	155	10,1	242	15,8	-87	-5,7	-	-	26,5	1,5	76	20
Сремски Карловци	69	8,3	110	13,2	-41	-4,9	-	-	29,9	1,5	44	16
Темерин	275	9,9	309	11,2	-34	-1,3	-	-	28,1	1,4	146	33
Тител	149	9,9	222	14,8	-73	-4,9	1	6,7	25,3	1,6	77	13
Севернобанатска област	1119	8,3	2367	17,5	-1248	-9,2	8	7,1	26,9	1,4	658	335
<i>Кикинда</i>	443	8,2	897	16,6	-454	-8,4	3	6,8	26,9	1,5	281	125
Ада	141	8,9	280	17,7	-139	-8,8	1	7,1	27,2	1,4	78	44
Кањижа	173	7,3	379	16,1	-206	-8,8	-	-	27,0	1,2	122	65
Нови Кнежевац	95	9,3	182	17,8	-87	-8,5	-	-	25,2	1,6	40	28
Сента	188	8,7	435	20,1	-247	-11,4	3	16,0	27,5	1,4	90	51
Чока	79	7,8	194	19,2	-115	-11,4	1	12,7	26,6	1,4	47	22
Севернобачка област	1586	8,9	2770	15,5	-1184	-6,6	2	1,3	28,2	1,5	942	464
<i>Суботица</i>	1250	9,2	2082	15,3	-832	-6,1	1	0,8	28,6	1,5	732	374
Бачка Топола	234	7,6	492	16,1	-258	-8,5	1	4,3	27,7	1,3	153	77
Мали Иђош	102	9,1	196	17,5	-94	-8,4	-	-	25,0	1,5	57	13
Средњобанатска област	1548	8,9	2753	15,8	-1205	-6,9	8	5,2	27,1	1,6	866	395
<i>Зрењанин</i>	1003	8,7	1768	15,3	-765	-6,6	7	7,0	27,6	1,5	595	272
Житиште	134	9,0	289	19,4	-155	-10,4	-	-	25,4	1,7	66	33
Нова Црња	95	10,4	169	18,5	-74	-8,1	-	-	26,0	1,9	44	12
Нови Бечеј	226	10,1	327	14,6	-101	-4,5	1	4,4	26,1	1,7	108	53
Сечањ	90	7,7	200	17,2	-110	-9,5	-	-	25,5	1,6	53	25
Сремска област	2621	8,8	4361	14,7	-1740	-5,9	16	6,1	28,1	1,5	1581	516
<i>Сремска Митровица</i>	670	8,9	1213	16,1	-543	-7,2	3	4,5	28,1	1,5	404	140
Инђија	417	9,1	645	14,1	-228	-5,0	1	2,4	28,6	1,6	249	104
Ириг	71	7,1	171	17,2	-100	-10,1	-	-	29,5	1,4	53	14
Пећинци	211	11,0	230	12,0	-19	-1,0	2	9,5	27,1	1,8	95	27
Рума	451	8,8	771	15,0	-320	-6,2	5	11,1	28,0	1,5	257	91
Стара Пазова	582	9,0	821	12,7	-239	-3,7	3	5,2	28,1	1,5	357	115
Шид	219	7,1	510	16,4	-291	-9,3	2	9,1	28,5	1,4	166	25

3.10. ВИТАЛНИ ДОГАЂАЈИ, 2019. (наставак)

Регион Област Град – општина	Живорођени		Умрли		Природни прираштај		Умрла одојчад		Просечна старост мајке при рођењу првог детета	Стопа укупног фертилитета	Бракови	
	број	на 1000 становника	број	на 1000 становника	број	на 1000 становника	број	на 1000 живорођењих			закључени	разведени
СРБИЈА – ЈУГ	29261	8,6	52713	15,5	-23452	-6,9	165	5,6	27,6	1,5	16789	4439
Регион Шумадије и Западне Србије	16662	8,7	28491	14,9	-11829	-6,2	89	5,3	27,7	1,5	9695	2349
Златиборска област	2313	8,7	3869	14,6	-1556	-5,9	14	6,1	28,5	1,5	1282	386
Град Ужице	592	8,1	1034	14,2	-442	-6,1	1	1,7	29,3	1,5	335	119
Ужице	532	8,0	935	14,1	-403	-6,1	1	1,9	29,3	1,5	281	108
Севојно	60	9,1	99	15,0	-39	-5,9	-	-	29,3	1,4	54	11
Ариље	151	8,5	244	13,7	-93	-5,2	1	6,6	27,8	1,6	66	25
Бајина Башта	173	7,2	376	15,6	-203	-8,4	1	5,8	27,5	1,5	95	28
Косјерић	68	6,4	208	19,6	-140	-13,2	-	-	26,9	1,5	46	9
Нова Варош	115	8,0	235	16,4	-120	-8,4	1	8,7	29,8	1,6	45	13
Пожега	200	7,3	430	15,8	-230	-8,5	-	-	28,1	1,4	118	42
Прибој	170	7,1	364	15,3	-194	-8,2	2	11,8	27,6	1,4	108	24
Пријеполје	329	9,5	422	12,2	-93	-2,7	4	12,2	27,3	1,6	189	56
Сјеница	341	13,3	300	11,7	41	1,6	4	11,7	29,4	2,0	206	52
Чајетина	174	11,9	256	17,5	-82	-5,6	-	-	28,6	1,8	74	18
Колубарска област	1330	8,2	2592	16,0	-1262	-7,8	6	4,5	26,7	1,5	790	256
Ваљево	735	8,6	1309	15,3	-574	-6,7	3	4,1	27,7	1,5	429	123
Лајковац	124	8,5	216	14,8	-92	-6,3	1	8,1	26,2	1,5	70	18
Љиг	69	6,2	201	17,9	-132	-11,7	-	-	24,3	1,3	44	18
Мионица	107	8,3	240	18,6	-133	-10,3	2	18,7	24,8	1,4	63	19
Осечина	82	7,5	181	16,6	-99	-9,1	-	-	24,6	1,5	35	10
Уб	213	7,8	445	16,4	-232	-8,6	-	-	25,6	1,4	149	68
Мачванска област	2487	9,0	4346	15,7	-1859	-6,7	13	5,2	27,0	1,6	1485	357
Шабач	1012	9,2	1621	14,7	-609	-5,5	5	4,9	27,7	1,5	552	106
Богатић	235	8,9	477	18,1	-242	-9,2	3	12,8	27,2	1,5	142	36
Владимирци	122	7,8	318	20,4	-196	-12,6	-	-	24,2	1,5	85	30
Коцељева	77	6,6	218	18,7	-141	-12,1	-	-	24,9	1,4	46	14
Крупањ	122	7,9	284	18,5	-162	-10,6	1	8,2	25,5	1,6	73	12
Лозница	692	9,3	1075	14,4	-383	-5,1	4	5,8	27,1	1,7	456	146
Љубовија	117	9,3	205	16,3	-88	-7,0	-	-	26,6	1,7	69	7
Мали Зворник	110	9,8	148	13,2	-38	-3,4	-	-	26,5	1,6	62	6
Моравичка област	1744	8,8	3056	15,4	-1312	-6,6	8	4,6	28,7	1,6	972	234
Чачак	984	9,0	1604	14,6	-620	-5,6	3	3,0	28,8	1,5	582	130
Горњи Милановац	370	9,0	658	16,0	-288	-7,0	2	5,4	29,4	1,6	182	58
Ивањица	240	8,1	453	15,4	-213	-7,3	-	-	27,5	1,5	122	23
Лучани	150	8,2	341	18,7	-191	-10,5	3	20,0	27,7	1,7	86	23
Поморавска област	1350	6,8	3511	17,8	-2161	-11,0	9	6,7	27,0	1,2	850	312
Јагодина	554	8,0	1108	16,1	-554	-8,1	3	5,4	27,2	1,3	297	109
Деспотовац	120	5,9	440	21,8	-320	-15,9	1	8,3	26,1	1,0	72	38
Параћин	328	6,5	824	16,4	-496	-9,9	3	9,1	26,6	1,3	202	69
Рековац	43	4,8	224	24,8	-181	-20,0	-	-	27,3	0,9	32	8
Свилајнац	122	5,8	412	19,5	-290	-13,7	2	16,4	27,9	1,2	99	36
Ђуприја	183	6,6	503	18,1	-320	-11,5	-	-	26,9	1,2	148	52

3.10. ВИТАЛНИ ДОГАЂАЈИ, 2019. (наставак)

Регион Област Град – општина	Живорођени		Умрли		Природни прираштај		Умрла одојчад		Просечна старост мајке при рођењу првог детета	Стопа укупног фертилитета	Бракови	
	број	на 1000 становника	број	на 1000 становника	број	на 1000 становника	број	на 1000 живорођењих			закључени	разведени
Расинска област	1625	7,3	3519	15,9	-1894	-8,6	7	4,3	27,3	1,4	920	268
Крушевац	915	7,6	1780	14,8	-865	-7,2	4	4,4	27,9	1,4	484	139
Александровац	172	7,2	405	16,9	-233	-9,7	1	5,8	26,4	1,4	101	18
Брус	100	6,8	237	16,2	-137	-9,4	-	-	27,2	1,5	59	6
Варварин	104	6,5	311	19,3	-207	-12,8	-	-	25,7	1,2	75	32
Трстеник	268	7,0	641	16,7	-373	-9,7	2	7,5	27,0	1,3	166	57
Ћићевац	66	7,7	145	17,0	-79	-9,3	-	-	26,5	1,5	35	16
Рашка област	3550	11,7	3593	11,8	-43	-0,1	23	6,5	27,2	1,8	1931	240
Краљево	882	7,5	1733	14,8	-851	-7,3	9	10,2	29,1	1,4	509	67
Врњачка Бања	211	8,1	388	14,9	-177	-6,8	1	4,7	28,4	1,3	109	40
Нови Пазар	1603	15,0	882	8,2	721	6,8	9	5,6	25,8	2,0	827	92
Рашка	164	7,3	363	16,2	-199	-8,9	-	-	27,2	1,5	91	28
Тутин	690	21,7	227	7,1	463	14,6	4	5,8	26,9	2,5	395	13
Шумадијска област	2263	8,0	4005	14,2	-1742	-6,2	9	4,0	28,7	1,3	1465	296
Крагујевац	1669	9,4	2282	12,9	-613	-3,5	7	4,2	29,1	1,4	941	170
Аранђеловац	208	4,8	644	14,8	-436	-10,0	-	-	28,4	1,0	248	67
Баточина	89	8,2	160	14,7	-71	-6,5	1	11,2	26,8	1,4	41	12
Кнић	76	6,0	262	20,6	-186	-14,6	-	-	28,0	1,2	55	9
Лапово	50	7,0	132	18,6	-82	-11,6	-	-	26,6	1,1	39	8
Рача	77	7,4	187	18,1	-110	-10,7	-	-	28,8	1,3	40	12
Топола	94	4,7	338	16,8	-244	-12,1	1	10,6	26,5	1,0	101	18
Регион Јужне и Источне Србије	12599	8,5	24222	16,3	-11623	-7,8	76	6,0	27,5	1,5	7094	2090
Борска област	754	6,8	2123	19,1	-1369	-12,3	4	5,3	27,7	1,3	572	251
Бор	359	8,0	752	16,8	-393	-8,8	-	-	28,1	1,5	219	101
Кладово	123	6,7	399	21,8	-276	-15,1	-	-	28,1	1,4	115	32
Мајданпек	105	6,5	294	18,2	-189	-11,7	-	-	28,3	1,4	80	36
Неготин	167	5,2	678	21,2	-511	-16,0	4	24,0	26,2	1,1	158	82
Браничевска област	1275	7,7	3093	18,7	-1818	-11,0	7	5,5	27,3	1,4	708	233
Град Пожаревац	683	9,5	1107	15,4	-424	-5,9	3	4,4	27,8	1,5	332	81
Пожаревац	529	9,0	928	15,8	-399	-6,8	3	5,7	28,6	1,4	276	75
Костолац	154	11,8	179	13,7	-25	-1,9	-	-	23,8	1,7	56	6
Велико Градиште	104	6,6	319	20,3	-215	-13,7	1	9,6	28,0	1,2	65	37
Голубац	46	6,3	152	20,9	-106	-14,6	-	-	25,1	1,2	23	15
Жабари	63	6,7	235	25,1	-172	-18,4	-	-	26,4	1,2	34	7
Жагубица	64	5,7	199	17,8	-135	-12,1	1	15,6	25,5	1,2	48	13
Кучево	74	5,7	309	23,9	-235	-18,2	2	27,0	25,1	1,2	53	40
Мало Црниће	52	5,4	224	23,1	-172	-17,7	-	-	26,7	1,0	46	4
Петровац на Млави	189	6,8	548	19,8	-359	-13,0	-	-	27,6	1,2	107	36
Зајечарска област	669	6,3	2182	20,6	-1513	-14,3	3	4,5	28,2	1,3	401	154
Зајечар	327	6,1	1042	19,5	-715	-13,4	2	6,1	29,2	1,1	223	91
Бољевац	72	6,5	263	23,6	-191	-17,1	-	-	26,8	1,1	48	12
Књажевац	192	7,0	610	22,2	-418	-15,2	-	-	27,6	1,4	84	36
Сокобања	78	5,6	267	19,1	-189	-13,5	1	12,8	26,6	1,3	46	15

3.10. ВИТАЛНИ ДОГАЂАЈИ, 2019. (наставка)

Регион Област Град – општина	Живорођени		Умрли		Природни прираштај		Умрла одојчад		Просечна старост мајке при рођењу првог детета	Стопа укупног фертилитета	Бракови	
	број	на 1000 становника	број	на 1000 становника	број	на 1000 становника	број	на 1000 живорођењих			закључени	разведени
Јабланичка област	1598	8,0	3256	16,4	-1658	-8,4	11	6,9	26,3	1,4	817	248
Лесковац	1061	7,9	2077	15,5	-1016	-7,6	6	5,7	26,7	1,4	555	181
Бојник	112	11,2	211	21,1	-99	-9,9	2	17,9	22,3	1,9	36	7
Власотинце	202	7,4	445	16,2	-243	-8,8	1	5,0	26,7	1,3	102	32
Лебане	171	8,8	352	18,1	-181	-9,3	1	5,8	24,9	1,4	93	19
Медвеђа	48	7,4	129	20,0	-81	-12,6	-	-	26,7	1,5	30	9
Црна Трава	4	3,5	42	36,3	-38	-32,8	1	250,0	27,5	1,7	1	-
Нишавска област	3290	9,1	5423	15,0	-2133	-5,9	24	7,3	28,9	1,5	1790	577
Град Ниш	2514	9,8	3485	13,6	-971	-3,8	19	7,6	29,7	1,5	1408	436
Медијана	905	10,7	1201	14,1	-296	-3,4	5	5,5	30,8	1,5	512	162
Нишка Бања	133	9,4	220	15,6	-87	-6,2	2	15,0	29,5	1,4	46	33
Палилула	653	9,0	886	12,2	-233	-3,2	1	1,5	28,8	1,4	398	125
Пантелеј	507	9,5	649	12,2	-142	-2,7	2	3,9	29,8	1,4	269	67
Црвени крст	316	10,3	529	17,2	-213	-6,9	9	28,5	27,6	1,6	183	49
Алексинач	399	8,5	836	17,8	-437	-9,3	4	10,0	25,7	1,5	197	77
Гаџин Хан	36	5,4	208	31,2	-172	-25,8	-	-	26,4	1,4	17	7
Дољевац	130	7,3	264	14,8	-134	-7,5	-	-	26,2	1,3	60	16
Мерошина	105	8,2	213	16,6	-108	-8,4	1	9,5	25,5	1,6	47	12
Ражањ	37	4,7	177	22,6	-140	-17,9	-	-	26,2	1,3	28	9
Сврљиг	69	5,6	240	19,5	-171	-13,9	-	-	27,3	1,4	33	20
Пиротска област	630	7,5	1492	17,8	-862	-10,3	4	6,3	27,7	1,5	340	149
Пирот	415	7,7	828	15,4	-413	-7,7	2	4,8	27,8	1,4	259	109
Бабушница	61	6,1	268	26,6	-207	-20,5	-	-	29,0	1,3	26	17
Бела Паланка	88	8,2	223	20,8	-135	-12,6	-	-	25,2	1,7	29	9
Димитровград	66	7,2	173	19,0	-107	-11,8	2	30,3	28,6	1,3	26	14
Подунавска област	1563	8,4	2847	15,4	-1284	-7,0	8	5,1	27,2	1,5	899	209
Смедерево	994	9,7	1471	14,4	-477	-4,7	6	6,0	27,2	1,5	557	70
Велика Плана	288	7,7	582	15,5	-294	-7,8	-	-	26,8	1,3	151	78
Смедеревска Паланка	281	6,2	794	17,6	-513	-11,4	2	7,1	27,7	1,3	191	61
Пчињска област	2050	10,4	2361	12,0	-311	-1,6	12	5,9	26,6	1,5	1217	182
Град Врање	756	9,5	1014	12,7	-258	-3,2	3	4,0	27,3	1,5	381	80
Врање	687	9,7	870	12,2	-183	-2,5	3	4,4	27,5	1,6	354	70
Врањска Бања	69	7,9	144	16,5	-75	-8,6	-	-	25,1	1,4	27	10
Босилеград	57	8,1	120	17,0	-63	-8,9	-	-	27,3	1,3	21	2
Бујановац	452	12,0	373	9,9	79	2,1	5	11,1	25,3	1,4	277	40
Владичин Хан	151	8,1	295	15,7	-144	-7,6	-	-	26,4	1,5	95	15
Прешево	417	13,9	224	7,4	193	6,5	2	4,8	26,9	1,5	339	24
Сурдулица	171	9,2	270	14,6	-99	-5,4	2	11,7	26,1	1,5	86	17
Трговиште	46	10,2	65	14,4	-19	-4,2	-	-	26,4	1,9	18	4
Топличка област	770	9,3	1445	17,4	-675	-8,1	3	3,9	26,2	1,7	350	87
Прокупље	400	9,8	698	17,1	-298	-7,3	1	2,5	26,7	1,7	197	52
Блаце	71	6,9	201	19,4	-130	-12,5	1	14,1	25,6	1,5	26	5
Житорађа	141	9,5	252	17,0	-111	-7,5	1	7,1	23,9	1,5	48	18
Куршумлија	158	9,1	294	17,0	-136	-7,9	-	-	27,0	1,6	79	12
Регион Косово и Метохија

3.11. УМРЛИ ПРЕМА

Регион Област Град – општина	Укупно	Узрок смрти								
		заразне и паразитарне болести	тумори	болести крви, крвотворних органа и одређени поремећаји имунитета	болести жлезда са унутрашњим лучењем, исхране и метаболизма	душевни поремећаји и поремећаји понашања	болести нервног система и чула	болести система крвотока	болести система за дисање	
РЕПУБЛИКА СРБИЈА	101458	735	21976	298	3196	1448	2587	52330	5504	
СРБИЈА – СЕВЕР	48745	357	11854	131	1309	816	1411	24284	2824	
Београдски регион	21604	139	5589	62	579	404	743	10586	1139	
Београдска област	21604	139	5589	62	579	404	743	10586	1139	
Град Београд										
Барајево	394	2	100	2	8	4	7	204	18	
Вождовац	2155	18	534	11	57	48	82	1039	141	
Врачар	822	8	202	1	19	23	33	411	41	
Гроцка	947	5	242	2	42	11	22	464	47	
Звездара	1915	12	525	8	50	31	73	925	93	
Земун	2095	15	587	6	59	43	84	962	136	
Лазаревац	783	3	185	-	12	4	13	446	29	
Младеновац	733	3	158	2	14	3	11	398	48	
Нови Београд	2754	13	742	8	64	65	122	1294	145	
Обреновац	924	5	230	7	24	7	16	502	21	
Палилула	2351	14	603	4	50	52	91	1124	134	
Раковица	1454	12	387	2	55	37	54	695	64	
Савски венац	582	6	155	-	21	13	16	283	34	
Сопот	339	3	73	-	8	4	7	190	13	
Стари град	712	5	175	1	19	17	24	363	32	
Сурчин	517	4	114	2	11	6	15	258	34	
Чукарица	2127	11	577	6	66	36	73	1028	109	
Регион Војводине	27141	218	6265	69	730	412	668	13698	1685	
Западнобачка област	3006	34	653	5	54	33	56	1648	168	
Сомбор	1369	18	328	3	31	22	37	704	86	
Апатин	486	6	85	1	4	5	7	279	34	
Кула	684	6	141	1	5	2	7	414	20	
Озаци	467	4	99	-	14	4	5	251	28	
Јужнобанатска област	4154	36	955	18	90	31	83	2174	245	
Панчево	1686	18	424	8	33	14	34	844	96	
Алибунар	343	3	68	1	6	5	8	189	17	
Бела Црква	267	2	60	-	5	-	2	143	27	
Вршац	674	2	151	2	23	8	12	357	43	
Ковачица	372	5	78	4	9	-	8	208	16	
Ковин	489	3	116	2	10	3	11	249	24	
Опово	149	3	29	-	1	1	4	84	10	
Пландиште	174	-	29	1	3	-	4	100	12	
Јужнобачка област	7730	55	1892	18	183	135	178	3767	528	
Град Нови Сад	3889	29	993	11	98	89	91	1776	273	
Нови Сад	3535	29	894	11	90	83	82	1623	251	
Петроварадин	354	-	99	-	8	6	9	153	22	
Бач	229	1	47	1	3	5	5	102	17	
Бачка Паланка	786	5	182	-	25	4	24	419	42	
Бачки Петровац	205	3	50	-	4	4	2	103	14	
Беоцин	199	1	52	-	1	1	2	100	17	
Бечеј	591	3	121	-	7	8	9	340	44	
Врбас	597	5	153	1	15	5	17	321	24	
Жабал	351	2	78	1	13	5	10	167	36	
Србобран	242	3	57	3	4	2	5	127	16	
Сремски Карловци	110	-	29	-	2	2	1	53	6	
Темерин	309	3	87	-	2	6	7	145	21	
Тител	222	-	43	1	9	4	5	114	18	

УЗРОКУ СМРТИ, 2019.

Узрок смрти										Регион Област Град – општина
болести система за варење	болести коже и поткожног ткива	болести мишићно-коштаног система и везивног ткива	болести мокрајно-полног система	трудноћа, рађање и бабиње	одређена стања настала у перинаталном периоду	урођене малформације, деформације и хромозомске ненормалности	симптоми, знаци и патолошки клинички и лабораторијски налази	повреде, тровања и остале последице спољашњих узрока		
3151	129	164	2310	4	201	114	4478	2833		РЕПУБЛИКА СРБИЈА
1666	74	91	964	3	88	64	1537	1272		СРБИЈА – СЕВЕР
730	13	18	514	-	43	26	557	462		Београдски регион
730	13	18	514	-	43	26	557	462		Београдска област
17	-	-	8	-	-	-	13	11		Град Београд
56	1	5	61	-	5	2	49	46		Барајево
25	-	-	21	-	2	-	17	19		Вождовац
26	2	-	18	-	4	-	34	28		Врачар
44	-	2	53	-	6	4	47	42		Гроцка
62	2	-	47	-	3	2	44	43		Звездара
24	1	-	13	-	-	-	38	15		Земун
27	-	-	19	-	1	-	30	19		Лазаревац
109	2	2	76	-	5	5	53	49		Младеновац
34	-	-	11	-	-	2	45	20		Нови Београд
98	2	5	57	-	7	4	54	52		Обреновац
55	-	-	31	-	4	-	30	28		Палилула
21	-	-	7	-	2	1	11	12		Раковица
14	1	2	8	-	-	-	13	3		Савски венац
20	1	-	23	-	2	1	15	14		Сопот
25	-	-	13	-	-	-	24	11		Стари град
73	1	2	48	-	2	5	40	50		Сурчин
936	61	73	450	3	45	38	980	810		Чукарица
79	4	4	43	-	5	1	110	109		Регион Војводине
33	2	3	21	-	3	-	31	47		Западнобачка област
19	1	1	6	-	-	-	21	17		Сомбор
18	1	-	10	-	2	1	32	24		Апатин
9	-	-	6	-	-	-	26	21		Кула
98	11	3	80	1	8	5	213	103		Оџаци
40	9	2	21	-	2	2	106	33		Јужнобанатска област
10	-	-	9	-	1	1	21	4		Ланчево
6	-	-	13	-	2	1	3	3		Алибунар
11	-	1	19	-	-	-	22	23		Бела Црква
11	-	-	7	-	-	-	13	13		Вршац
11	2	-	6	1	2	1	34	14		Ковачица
5	-	-	1	-	-	-	8	3		Ковин
4	-	-	4	-	1	-	6	10		Опово
287	21	29	140	1	9	19	221	247		Пландиште
163	10	14	86	1	7	8	103	137		Јужнобачка област
145	7	9	78	1	6	8	93	125		Град Нови Сад
18	3	5	8	-	1	-	10	12		Нови Сад
12	-	1	8	-	-	1	19	7		Петроварадин
27	1	5	11	-	1	1	21	18		Бач
7	-	2	6	-	-	-	2	8		Бачка Паланка
8	1	1	2	-	-	1	4	8		Бачки Петровац
6	1	-	7	-	-	1	22	22		Беочин
15	1	4	6	-	-	1	14	15		Бечеј
13	3	-	4	-	1	3	8	7		Врбас
9	2	-	2	-	-	2	6	4		Жабал
8	-	1	3	-	-	-	4	1		Србобран
10	1	-	4	-	-	-	11	12		Сремски Карловци
9	1	1	1	-	-	1	7	8		Темерин
										Тител

3.11. УМРЛИ ПРЕМА

Регион Област Град – општина	Укупно	Узрок смрти								
		заразне и паразитарне болести	тумори	болести крви, крвотворних органа и одређени поремећаји имунитета	болести жлезда са унутрашњим лучењем, исхране и метаболизма	душевни поремећаји и поремећаји понашања	болести нервног система и чула	болести система крвотока	болести система за дисање	
Севернобанатска област	2367	12	533	4	80	39	68	1169	148	
<i>Кикинда</i>	<i>897</i>	<i>2</i>	<i>187</i>	<i>1</i>	<i>30</i>	<i>8</i>	<i>24</i>	<i>461</i>	<i>66</i>	
Ада	280	1	73	-	7	4	6	135	18	
Кањижа	379	1	85	1	12	10	18	177	21	
Нови Кнежевац	182	1	42	1	7	6	5	81	13	
Сента	435	5	111	-	17	6	6	219	22	
Чока	194	2	35	1	7	5	9	96	8	
Севернобачка област	2770	25	574	4	71	37	56	1565	155	
<i>Суботица</i>	<i>2082</i>	<i>23</i>	<i>420</i>	<i>3</i>	<i>51</i>	<i>33</i>	<i>46</i>	<i>1166</i>	<i>121</i>	
Бачка Топола	492	1	117	1	16	4	9	278	25	
Мали Иђош	196	1	37	-	4	-	1	121	9	
Средњобанатска област	2753	21	660	6	79	10	47	1363	206	
<i>Зрењанин</i>	<i>1768</i>	<i>13</i>	<i>433</i>	<i>3</i>	<i>51</i>	<i>7</i>	<i>31</i>	<i>828</i>	<i>141</i>	
Житиште	289	2	62	1	6	-	5	172	20	
Нова Црња	169	4	35	1	3	1	2	90	13	
Нови Бечеј	327	1	82	-	9	1	6	165	19	
Сечањ	200	1	48	1	10	1	3	108	13	
Сремска област	4361	35	998	14	173	127	180	2012	235	
<i>Сремска Митровица</i>	<i>1213</i>	<i>17</i>	<i>267</i>	<i>3</i>	<i>53</i>	<i>16</i>	<i>62</i>	<i>581</i>	<i>55</i>	
Инђија	645	4	154	1	32	37	15	278	27	
Ириг	171	-	38	-	6	7	6	92	4	
Пећинци	230	-	45	1	9	8	4	97	34	
Рума	771	7	166	4	23	10	39	378	38	
Стара Пазова	821	4	213	3	24	35	23	359	50	
Шид	510	3	115	2	26	14	31	227	27	
СРБИЈА – ЈУГ	52713	378	10122	167	1887	632	1176	28046	2680	
Регион Шумадије и Западне Србије	28491	258	5560	77	1029	292	579	15263	1478	
Златиборска област	3869	39	708	6	122	6	107	2237	211	
<i>Град Ужице</i>	<i>1034</i>	<i>11</i>	<i>215</i>	<i>-</i>	<i>33</i>	<i>1</i>	<i>32</i>	<i>571</i>	<i>65</i>	
Ужице	935	10	192	-	31	1	31	519	60	
Севојно	99	1	23	-	2	-	1	52	5	
Ариље	244	2	40	1	7	-	4	153	9	
Бајина Башта	376	3	52	2	11	1	9	236	26	
Косјерић	208	4	36	-	4	-	2	136	8	
Нова Варош	235	6	29	-	7	1	5	144	16	
Пожега	430	4	84	1	13	-	12	259	17	
Прибој	364	4	70	1	11	-	8	202	18	
Пријеполје	422	4	73	1	13	-	12	242	29	
Сјеница	300	1	65	-	8	1	6	146	17	
Чајетина	256	-	44	-	15	2	17	148	6	
Колубарска област	2592	27	482	6	47	14	28	1544	144	
<i>Ваљево</i>	<i>1309</i>	<i>14</i>	<i>260</i>	<i>3</i>	<i>23</i>	<i>-</i>	<i>14</i>	<i>781</i>	<i>78</i>	
Лајковац	216	3	47	-	6	2	2	118	11	
Љиг	201	2	28	1	3	1	1	132	9	
Мионица	240	1	50	1	5	2	4	133	12	
Осечина	181	1	18	-	-	-	1	137	8	
Уб	445	6	79	1	10	9	6	243	26	
Мачванска област	4346	18	886	24	144	44	98	2283	234	
<i>Шабач</i>	<i>1621</i>	<i>9</i>	<i>369</i>	<i>12</i>	<i>59</i>	<i>15</i>	<i>47</i>	<i>757</i>	<i>98</i>	
Богатић	477	3	77	2	22	12	7	273	25	
Владимирци	318	-	68	1	4	3	3	197	21	
Коцељева	218	1	35	2	3	2	2	134	15	
Крупањ	284	-	54	-	5	-	5	186	10	
Лозница	1075	3	216	7	41	11	28	519	48	
Љубовија	205	-	38	-	3	-	3	130	12	
Мали Зворник	148	2	29	-	7	1	3	87	5	

УЗРОКУ СМРТИ, 2019. (наставак)

Узрок смрти									Регион Област Град – општина
болести система за варење	болести коже и поткожног ткива	болести мишићно-коштаног система и везивног ткива	болести мокрајно-полног система	трудноћа, рађање и бабиње	одређена стања настала у перинаталном периоду	урођене малформације, деформације и хромозомске ненормалности	симптоми, знаци и патолошки клинички и лабораторијски налази	повреде, тровања и остале последице спољашњих узрока	
107	2	15	38	1	4	3	62	82	Севернобанатска област
42	1	5	16	-	2	-	29	23	Кикинда
14	-	2	4	-	-	1	5	10	Ада
16	1	3	5	-	-	-	15	14	Кањижа
7	-	1	5	1	-	-	1	11	Нови Кнежевац
18	-	2	6	-	2	1	3	17	Сента
10	-	2	2	-	-	1	9	7	Чока
121	6	2	40	-	1	1	25	87	Севернобачка област
101	4	2	29	-	-	1	22	60	Суботица
12	1	-	5	-	1	-	2	20	Бачка Топола
8	1	-	6	-	-	-	1	7	Мали Иђош
73	2	5	27	-	6	3	186	59	Средњобанатска област
50	1	4	18	-	5	3	140	40	Зрењанин
4	-	-	3	-	-	-	8	6	Житиште
7	-	1	1	-	-	-	7	4	Нова Црња
5	1	-	5	-	1	-	27	5	Нови Бечеј
7	-	-	-	-	-	-	4	4	Сечањ
171	15	15	82	-	12	6	163	123	Сремска област
52	5	4	28	-	2	2	39	27	Сремска Митровица
26	1	7	11	-	1	-	23	28	Инђија
6	1	-	2	-	-	1	4	4	Ириг
9	-	2	8	-	1	-	6	6	Пећинци
31	1	-	16	-	4	1	34	19	Рума
33	2	-	8	-	3	-	40	24	Стара Пазова
14	5	2	9	-	1	2	17	15	Шид
1485	55	73	1346	1	113	50	2941	1561	СРБИЈА – ЈУГ
751	24	34	699	1	61	28	1532	825	Регион Шумадије и Западне Србије
144	2	2	49	-	11	5	84	136	Златиборска област
42	2	1	9	-	-	2	11	39	Град Ужице
34	2	1	7	-	-	2	11	34	Ужице
8	-	-	2	-	-	-	-	5	Севојно
9	-	-	5	-	-	-	2	12	Ариље
14	-	-	3	-	1	1	8	9	Бајина Башта
11	-	-	1	-	-	-	1	5	Косјерић
10	-	-	3	-	1	-	3	10	Нова Варош
10	-	-	5	-	-	1	4	20	Пожега
13	-	-	14	-	1	1	7	14	Прибој
19	-	1	5	-	4	-	8	11	Пријеполје
7	-	-	2	-	4	-	37	6	Сјеница
9	-	-	2	-	-	-	3	10	Чајетина
65	3	2	47	-	3	3	95	82	Колубарска област
28	-	1	26	-	1	2	39	39	Ваљево
3	-	-	7	-	1	-	8	8	Лајковац
7	-	-	5	-	-	-	6	6	Љиг
6	-	-	2	-	1	1	12	10	Мионица
5	-	1	1	-	-	-	2	7	Осечина
16	3	-	6	-	-	-	28	12	Уб
97	2	3	140	-	8	5	236	124	Мачванска област
33	-	1	55	-	3	2	111	50	Шабач
7	1	-	20	-	1	1	15	11	Богатић
3	-	1	6	-	-	-	5	6	Владимирци
7	-	-	7	-	-	-	1	9	Коцељева
8	-	-	4	-	-	1	4	7	Крупањ
29	1	1	41	-	4	1	92	33	Лозница
7	-	-	4	-	-	-	5	3	Љубовија
3	-	-	3	-	-	-	3	5	Мали Зворник

3.11. УМРЛИ ПРЕМА

Регион Област Град – општина	Укупно	Узрок смрти								
		заразне и паразитарне болести	тумори	болести крви, крвотворних органа и одређени поремећаји имунитета	болести жлезда са унутрашњим лучењем, исхране и метаболизма	душевни поремећаји и поремећаји понашања	болести нервног система и чула	болести система крвотока	болести система за дисање	
Моравичка област	3056	24	544	4	48	6	27	1386	119	
Чачак	1604	12	285	2	16	3	11	559	45	
Горњи Милановац	658	6	123	2	17	1	8	391	37	
Ивањица	453	4	77	-	6	2	5	265	25	
Лучани	341	2	59	-	9	-	3	171	12	
Поморавска област	3511	44	612	7	244	16	74	1890	186	
Јагодина	1108	11	208	2	54	6	24	595	44	
Деспотовац	440	6	57	1	45	3	8	233	35	
Параћин	824	13	135	2	65	1	15	449	46	
Рековац	224	-	30	-	7	-	1	141	14	
Свилајнац	412	5	75	1	43	3	11	191	32	
Ђуприја	503	9	107	1	30	3	15	281	15	
Расинска област	3519	24	699	11	170	153	105	1786	173	
Крушевац	1780	10	385	2	95	118	63	808	93	
Александровац	405	3	80	2	22	10	14	203	21	
Брус	237	4	31	1	10	10	7	139	9	
Варварин	311	3	56	1	21	9	7	159	19	
Трстеник	641	3	118	4	18	1	11	403	25	
Ћићевац	145	1	29	1	4	5	3	74	6	
Рашка област	3593	21	763	4	119	13	50	2044	150	
Краљево	1733	11	337	3	61	8	32	982	83	
Врњачка Бања	388	-	87	-	13	2	5	230	11	
Нови Пазар	882	6	217	1	30	3	6	461	43	
Рашка	363	3	80	-	8	-	6	232	11	
Тутин	227	1	42	-	7	-	1	139	2	
Шумадијска област	4005	61	866	15	135	40	90	2093	261	
Крагујевац	2282	47	521	4	80	21	53	1185	128	
Аранђеловац	644	3	138	2	28	10	20	293	71	
Баточина	160	3	36	2	2	1	3	81	14	
Кнић	262	4	43	3	1	2	7	158	15	
Лапово	132	-	27	1	7	1	2	74	8	
Рача	187	2	36	1	8	2	1	95	7	
Топола	338	2	65	2	9	3	4	207	18	
Регион Јужне и Источне Србије	24222	120	4562	90	858	340	597	12783	1202	
Борска област	2123	9	347	7	75	17	59	1202	102	
Бор	752	5	132	1	21	6	8	423	45	
Кладово	399	1	57	2	5	1	8	261	8	
Мајданпек	294	1	59	2	14	3	6	150	19	
Неготин	678	2	99	2	35	7	37	368	30	
Браничевска област	3093	7	528	7	72	29	63	1881	135	
Град Пожаревац	1107	4	217	3	43	14	38	586	65	
Пожаревац	928	3	170	2	37	12	34	495	55	
Костолац	179	1	47	1	6	2	4	91	10	
Велико Градиште	319	-	65	2	7	1	3	189	17	
Голубац	152	-	30	-	1	-	2	87	7	
Жабари	235	1	37	-	8	3	5	135	8	
Жагубица	199	-	29	-	-	2	3	137	4	
Кучево	309	1	34	-	4	6	2	216	13	
Мало Црниће	224	-	33	1	4	-	4	154	6	
Петровац на Млави	548	1	83	1	5	3	6	377	15	

УЗРОКУ СМРТИ, 2019. (наставак)

Узрок смрти										Регион Област Град – општина
болести система за варење	болести коже и поткожног ткива	болести мишићно-коштаног система и везивног ткива	болести мокрајно-полног система	трудноћа, рађање и бабиње	одређена стања настала у перинаталном периоду	урођене малформације, деформације и хромозомске ненормалности	симптоми, знаци и патолошки клинички и лабораторијски налази	повреде, тровања и остале последичне спољашњих узрока		
44	2	2	44	-	5	5	707	89	736	Моравичка област
24	-	-	20	-	1	1	584	41	625	Чачак
8	2	1	7	-	2	1	34	18	53	Горњи Милановац
6	-	1	8	-	-	2	32	20	52	Ивањица
6	-	-	9	-	2	1	57	10	67	Лучани
85	7	2	161	-	9	-	120	54	174	Поморавска област
30	1	1	57	-	3	-	54	18	72	Јагодина
11	1	-	21	-	1	-	8	10	19	Деспотовац
20	3	-	36	-	3	-	22	14	36	Параћин
8	-	-	12	-	-	-	9	2	11	Рековац
4	2	-	19	-	2	-	19	5	24	Свилајнац
12	-	1	16	-	-	-	8	5	13	Ђуприја
91	3	12	95	1	4	2	90	100	190	Расинска област
44	1	9	52	1	2	1	41	55	96	Крушевац
9	2	1	9	-	-	-	14	15	29	Александровац
7	-	-	6	-	-	-	6	7	13	Брус
8	-	-	10	-	-	-	11	7	18	Варварин
16	-	2	11	-	2	1	11	15	26	Трстеник
7	-	-	7	-	-	-	7	1	8	Ћићевац
101	1	8	67	-	15	5	112	120	232	Рашка област
61	-	5	34	-	6	3	40	67	107	Краљево
11	-	-	3	-	-	-	13	13	26	Врњачка Бања
17	1	1	22	-	5	2	39	28	67	Нови Пазар
8	-	1	5	-	-	-	3	6	9	Рашка
4	-	1	3	-	4	-	17	6	23	Тутин
124	4	3	96	-	6	3	88	120	208	Шумадијска област
67	3	2	59	-	5	2	38	67	104	Крагујевац
26	-	1	19	-	-	-	13	20	33	Аранђеловац
3	-	-	2	-	1	-	5	7	12	Баточина
7	-	-	4	-	-	-	7	11	18	Кнић
3	-	-	2	-	-	-	3	4	7	Лапово
8	1	-	3	-	-	-	16	7	23	Рача
10	-	-	7	-	-	1	6	4	11	Топола
734	31	39	647	-	52	22	1409	736	2145	Регион Јужне и Источне Србије
69	1	2	62	-	3	2	88	78	166	Борска област
24	1	1	31	-	-	1	27	26	54	Бор
16	-	1	5	-	-	-	24	10	34	Кладово
13	-	-	4	-	-	-	11	12	23	Мајданпек
16	-	-	22	-	3	1	26	30	56	Неготин
97	3	3	97	-	2	4	62	103	165	Браничевска област
44	1	1	31	-	1	3	20	36	57	Град Пожаревац
37	1	1	26	-	1	2	19	33	53	Пожаревац
7	-	-	5	-	-	1	1	3	9	Костолац
13	-	-	7	-	-	-	8	7	15	Велико Градиште
6	-	1	7	-	-	-	3	8	11	Голубац
7	-	-	9	-	-	-	17	5	22	Жабари
6	-	-	5	-	-	1	3	9	14	Жагубица
6	-	-	12	-	1	-	6	8	14	Кучево
5	-	-	5	-	-	-	2	10	15	Мало Црниће
10	2	1	21	-	-	-	3	20	24	Петровац на Млави

3.11. УМРЛИ ПРЕМА

Регион Област Град – општина	Укупно	Узрок смрти								
		заразне и паразитарне болести	тумори	болести крви, крвотворних органа и одређени поремећаји имунитета	болести жлезда са унутрашњим лучењем, исхране и метаболизма	душевни поремећаји и поремећаји понашања	болести нервног система и чула	болести система крвотока	болести система за дисање	
Зајечарска област	2182	12	415	11	123	53	49	1152	103	
<i>Зајечар</i>	<i>1042</i>	<i>7</i>	<i>214</i>	<i>4</i>	<i>60</i>	<i>35</i>	<i>28</i>	<i>516</i>	<i>35</i>	
Бољевац	263	-	46	1	17	1	6	171	5	
Књажевац	610	-	122	5	39	17	14	296	37	
Сокобања	267	5	33	1	7	-	1	169	26	
Јабланичка област	3256	14	635	6	127	64	101	1637	159	
<i>Лесковац</i>	<i>2077</i>	<i>9</i>	<i>434</i>	<i>5</i>	<i>90</i>	<i>50</i>	<i>72</i>	<i>934</i>	<i>114</i>	
Бојник	211	-	29	1	6	5	4	127	8	
Власотинце	445	2	80	-	15	5	10	269	15	
Лебане	352	1	69	-	4	4	7	215	15	
Медвеђа	129	1	17	-	11	-	4	67	5	
Црна Трава	42	1	6	-	1	-	4	25	2	
Нишавска област	5423	29	1149	15	216	117	179	2316	303	
<i>Град Ниш</i>	<i>3485</i>	<i>23</i>	<i>800</i>	<i>6</i>	<i>152</i>	<i>91</i>	<i>133</i>	<i>1336</i>	<i>179</i>	
Медијана	1201	7	295	-	56	33	43	475	61	
Нишка Бања	220	2	48	1	9	2	7	98	11	
Палилула	886	2	190	1	40	20	40	326	46	
Пантелеј	649	4	150	4	28	22	26	235	37	
Црвени крст	529	8	117	-	19	14	17	202	24	
Алексинач	836	4	168	5	44	11	27	423	61	
Гацин Хан	208	-	29	-	5	3	4	90	8	
Дољевац	264	1	55	1	5	3	3	167	6	
Мерошина	213	-	30	1	4	3	2	72	19	
Ражањ	177	1	30	1	3	1	5	94	15	
Сврљиг	240	-	37	1	3	5	5	134	15	
Пиротска област	1492	19	238	18	79	13	39	768	77	
<i>Пирот</i>	<i>828</i>	<i>12</i>	<i>150</i>	<i>3</i>	<i>47</i>	<i>6</i>	<i>26</i>	<i>416</i>	<i>36</i>	
Бабушница	268	2	40	9	12	4	6	142	19	
Бела Паланка	223	4	29	4	9	-	5	123	10	
Димитровград	173	1	19	2	11	3	2	87	12	
Подунавска област	2847	8	666	5	62	18	46	1632	137	
<i>Смедерево</i>	<i>1471</i>	<i>4</i>	<i>354</i>	<i>1</i>	<i>34</i>	<i>11</i>	<i>27</i>	<i>816</i>	<i>57</i>	
Велика Плана	582	1	132	3	12	3	7	343	32	
Смедеревска Паланка	794	3	180	1	16	4	12	473	48	
Пчињска област	2361	8	382	14	41	20	35	1373	137	
<i>Град Врање</i>	<i>1014</i>	<i>6</i>	<i>176</i>	<i>3</i>	<i>7</i>	<i>6</i>	<i>11</i>	<i>654</i>	<i>36</i>	
Врање	870	4	153	3	6	6	10	554	34	
Врањска Бања	144	2	23	-	1	-	1	100	2	
Босилеград	120	-	13	-	1	2	-	81	6	
Бујановац	373	1	60	3	9	-	5	160	37	
Владичин Хан	295	-	47	2	5	1	3	181	11	
Прешево	224	1	42	2	3	-	6	135	16	
Сурдулица	270	-	34	3	14	10	8	125	27	
Трговиште	65	-	10	1	2	1	2	37	4	
Топличка област	1445	14	202	7	63	9	26	822	49	
<i>Прокупље</i>	<i>698</i>	<i>7</i>	<i>91</i>	<i>1</i>	<i>38</i>	<i>9</i>	<i>16</i>	<i>442</i>	<i>25</i>	
Блаце	201	3	29	3	8	-	5	115	9	
Житорађа	252	-	42	2	12	-	3	161	6	
Куршумлија	294	4	40	1	5	-	2	104	9	
Регион Косово и Метохија	

УЗРОКУ СМРТИ, 2019. (наставак)

Узрок смрти										Регион Област Град – општина
болести система за варење	болести коже и поткожног ткива	болести мишићно-коштаног система и везивног ткива	болести мокрајно-полног система	трудноћа, рађање и бабиње	одређена стања настала у перинаталном периоду	урођене малформације, деформације и хромозомске ненормалности	симптоми, знаци и патолошки клинички и лабораторијски налази	повреде, тровања и остале последице спољашњих узрока		
92	4	4	61	-	2	1	45	55		Зајечарска област
46	2	4	29	-	1	1	30	30		Зајечар
7	1	-	4	-	-	-	2	2		Бољевац
31	1	-	25	-	-	-	7	16		Књажевац
8	-	-	3	-	1	-	6	7		Сокобања
62	3	2	86	-	8	2	278	72		Јабланичка област
32	3	1	64	-	4	2	215	48		Лесковац
8	-	-	7	-	2	-	11	3		Бојник
11	-	1	8	-	1	-	21	7		Власотинце
8	-	-	3	-	-	-	15	11		Лебане
3	-	-	2	-	-	-	16	3		Медвеђа
-	-	-	2	-	1	-	-	-		Црна Трава
186	14	18	153	-	17	10	497	204		Нишавска област
138	11	14	97	-	13	9	353	130		Град Ниш
53	4	4	31	-	5	2	87	45		Медијана
8	1	1	2	-	1	1	22	6		Нишка Бања
38	3	4	24	-	1	-	114	37		Палилула
21	1	5	15	-	-	2	74	25		Пантелеј
18	2	-	25	-	6	4	56	17		Црвени крст
16	2	2	25	-	4	-	19	25		Алексинач
8	-	-	7	-	-	-	46	8		Гаџин Хан
9	-	-	2	-	-	-	3	9		Дољевац
6	-	-	4	-	-	-	64	8		Мерошина
4	1	2	8	-	-	1	1	10		Ражањ
5	-	-	10	-	-	-	11	14		Сврљиг
77	5	4	34	-	4	-	75	42		Пиротска област
41	2	2	17	-	2	-	54	14		Пирот
14	1	-	5	-	-	-	4	10		Бабушица
13	1	1	5	-	-	-	7	12		Бела Паланка
9	1	1	7	-	2	-	10	6		Димитровград
79	-	1	57	-	8	1	57	70		Подунавска област
46	-	1	31	-	6	1	51	31		Смедерево
16	-	-	14	-	-	-	2	17		Велика Плана
17	-	-	12	-	2	-	4	22		Смедеревска Паланка
42	1	4	58	-	6	1	179	60		Пчињска област
21	1	2	20	-	1	-	44	26		Град Врање
19	1	2	17	-	1	-	37	23		Врање
2	-	-	3	-	-	-	7	3		Врањска Бања
2	-	-	4	-	-	-	8	3		Босилеград
5	-	2	11	-	2	1	73	4		Бујановац
4	-	-	7	-	-	-	26	8		Владичин Хан
3	-	-	5	-	1	-	9	1		Прешево
5	-	-	10	-	2	-	18	14		Сурдулица
2	-	-	1	-	-	-	1	4		Трговиште
30	-	1	39	-	2	1	128	52		Топличка област
13	-	1	20	-	1	-	13	21		Прокупље
7	-	-	7	-	-	-	7	8		Блаце
4	-	-	6	-	1	-	8	7		Житорађа
6	-	-	6	-	-	1	100	16		Куршумлија
...		Регион Косово и Метохија

3.12. ПРОЦЕЊЕН БРОЈ СТАНОВНИКА

Стање 30.06.

Регион Област Град – општина	2012	2013	2014	2015	2016	2017	2018	2019
РЕПУБЛИКА СРБИЈА	7201497	7166552	7131787	7095383	7058322	7020858	6982604	6945235
СРБИЈА – СЕВЕР	3586235	3581647	3576978	3571596	3565319	3558647	3552056	3546149
Београдски регион	1664218	1669552	1675043	1679895	1683962	1687132	1690193	1694056
Београдска област								
Град Београд	1664218	1669552	1675043	1679895	1683962	1687132	1690193	1694056
Барајево	27125	27084	27031	27013	27024	26964	26855	26798
Вождовац	158904	160916	163764	165811	167331	168242	168841	169495
Врачар	56698	56854	56922	57130	57343	57483	57607	57856
Гроцка	84351	84833	85214	85654	86099	86391	86585	86908
Звездара	153522	155206	156872	159026	161340	163542	165739	168118
Земун	168643	169632	170793	171861	172803	173460	174197	175550
Лазаревац	58523	58352	58049	57735	57444	57136	56865	56595
Младеновац	52964	52831	52715	52591	52390	52159	51889	51613
Нови Београд	214466	214512	214277	214229	214132	213985	213742	213040
Обреновац	72621	72682	72522	72323	72246	72209	72124	72085
Палилула	174973	176113	177258	178670	180081	181414	183003	184488
Раковица	109002	109034	108910	108823	108710	108477	108198	107827
Савски венац	38746	38226	37779	37275	36739	36222	35732	35359
Сопот	20331	20257	20192	20126	20002	19870	19819	19788
Стари град	48170	47646	47190	46785	46382	45877	45253	44613
Сурчин	44180	44649	45100	45550	45887	46115	46406	46815
Чукарица	180999	180725	180455	179293	178009	177586	177338	177108
Регион Војводине	1922017	1912095	1901935	1891701	1881357	1871515	1861863	1852093
Западнобачка област	186188	183967	181780	179639	177476	175347	173213	171054
Сомбор	85127	84187	83297	82389	81401	80400	79437	78472
Апатин	28627	28315	28002	27688	27395	27107	26760	26388
Кула	42621	42110	41587	41078	40550	40055	39609	39141
Оџаци	29813	29355	28894	28484	28130	27785	27407	27053
Јужнобанатска област	291686	289766	287739	285597	283350	281203	279281	277393
Панчево	122916	122492	122013	121482	120871	120361	119960	119509
Алибунар	19923	19678	19434	19224	18995	18771	18536	18298
Бела Црква	17216	17034	16844	16652	16471	16297	16136	15973
Вршац	51685	51330	50964	50558	50152	49704	49270	48913
Ковачица	25056	24864	24650	24443	24249	24054	23874	23696
Ковин	33399	33130	32808	32480	32125	31761	31474	31194
Опово	10326	10247	10159	10037	9925	9826	9717	9610
Планиште	11165	10991	10867	10721	10562	10429	10314	10200
Јужнобачка област	615616	616111	616378	616722	617333	617949	618388	618829
Град Нови Сад	343648	346163	348540	350930	353525	356126	358572	360925
Нови Сад	309762	312247	314620	316942	319484	322071	324422	326644
Петроварадин	33886	33916	33920	33988	34041	34055	34150	34281
Бач	14251	14097	13917	13753	13601	13439	13265	13079
Бачка Паланка	55106	54631	54161	53678	53218	52792	52263	51735
Бачки Петровац	13329	13222	13122	13042	12952	12864	12772	12679
Беочин	15656	15551	15428	15304	15229	15155	15054	14970
Бечеј	37020	36663	36399	36187	35911	35567	35266	34983
Врбас	41730	41378	41029	40634	40214	39821	39482	39099
Жабал	26004	25873	25728	25596	25476	25324	25156	25019
Србобран	16196	16073	15939	15822	15718	15584	15448	15337
Сремски Карловци	8700	8645	8588	8541	8494	8431	8376	8330
Темерин	28296	28244	28098	27955	27830	27757	27703	27676
Тител	15680	15571	15429	15280	15165	15089	15031	14997

¹⁾ Број становника средином године прерачунат је на бази резултата Пописа спроведеног 2011, а полазну основу за израчунавање процењеног броја становника за општине Бујановац, Медвеђу и Прешево представља процена међународног експертског тима о броју уобичајеног становништва у време Пописа 2011.

3.12. ПРОЦЕЊЕН БРОЈ СТАНОВНИКА (наставка)

Стање 30.06.

Регион Област Град – општина	2012	2013	2014	2015	2016	2017	2018	2019
Севернобанатска област	146274	144672	143144	141612	139940	138371	136918	135453
<i>Кикинда</i>	<i>58824</i>	<i>58099</i>	<i>57424</i>	<i>56760</i>	<i>55998</i>	<i>55318</i>	<i>54729</i>	<i>54131</i>
Ада	16877	16715	16555	16400	16237	16093	15943	15779
Кањижа	25080	24833	24627	24406	24193	23992	23783	23581
Нови Кнежевац	11121	11011	10895	10761	10610	10461	10325	10209
Сента	23125	22933	22705	22490	22302	22100	21876	21630
Чока	11247	11081	10938	10795	10600	10407	10262	10123
Севернобачка област	185822	184756	183622	182470	181334	180349	179380	178294
<i>Суботица</i>	<i>140847</i>	<i>140223</i>	<i>139612</i>	<i>139011</i>	<i>138331</i>	<i>137753</i>	<i>137173</i>	<i>136475</i>
Бачка Топола	33028	32689	32305	31884	31517	31210	30927	30628
Мали Иђош	11947	11844	11705	11575	11486	11386	11280	11191
Средњобанатска област	186013	184311	182555	180772	178995	177308	175623	173873
<i>Зрењанин</i>	<i>122508</i>	<i>121683</i>	<i>120709</i>	<i>119710</i>	<i>118699</i>	<i>117735</i>	<i>116784</i>	<i>115797</i>
Житиште	16600	16295	16050	15814	15573	15369	15173	14926
Нова Црња	10126	9978	9836	9713	9581	9421	9278	9149
Нови Бечеј	23712	23512	23320	23116	22932	22762	22563	22359
Сечањ	13067	12843	12640	12419	12210	12021	11825	11642
Сремска област	310418	308512	306717	304889	302929	300988	299060	297197
<i>Сремска Митровица</i>	<i>79385</i>	<i>78776</i>	<i>78186</i>	<i>77667</i>	<i>77123</i>	<i>76499</i>	<i>75873</i>	<i>75241</i>
Инђија	47235	47046	46871	46641	46390	46119	45854	45642
Ириг	10764	10626	10507	10426	10330	10218	10083	9942
Пећинци	19711	19679	19585	19492	19370	19283	19222	19175
Рума	53828	53332	52979	52651	52280	51935	51639	51350
Стара Пазова	65618	65513	65389	65213	65088	65033	64922	64794
Шид	33877	33540	33200	32799	32348	31901	31467	31053
СРБИЈА – ЈУГ	3615262	3584905	3554809	3523787	3493003	3462211	3430548	3399086
Регион Шумадије и Западне Србије	2018248	2003118	1987799	1972183	1956786	1941130	1924816	1908641
Златиборска област	284216	281475	278771	276210	273629	271080	268393	265638
<i>Град Ужице</i>	<i>77528</i>	<i>76886</i>	<i>76364</i>	<i>75805</i>	<i>75097</i>	<i>74371</i>	<i>73667</i>	<i>72940</i>
Ужице	68965	68314	67649	66996	66328
Севојно	6840	6783	6722	6671	6612
Ариље	18765	18642	18495	18369	18240	18109	17947	17779
Бајина Башта	25793	25491	25205	24947	24719	24539	24345	24107
Косјерић	11922	11740	11542	11341	11164	10996	10814	10627
Нова Варош	16349	16035	15732	15444	15158	14883	14595	14319
Пожега	29361	29050	28757	28493	28198	27872	27554	27258
Прибој	26770	26386	25979	25583	25171	24745	24299	23847
Пријеполје	36767	36464	36143	35818	35485	35149	34810	34465
Сјеница	26329	26259	26141	26067	25993	25907	25798	25690
Чајетина	14632	14522	14413	14343	14404	14509	14564	14606
Колубарска област	173108	171466	169862	168290	166795	165273	163657	162165
<i>Ваљево</i>	<i>89762</i>	<i>89112</i>	<i>88527</i>	<i>87944</i>	<i>87334</i>	<i>86677</i>	<i>85962</i>	<i>85316</i>
Лајковац	15398	15281	15150	15046	14962	14851	14721	14639
Љиг	12549	12298	12073	11893	11723	11549	11374	11204
Мионица	14176	14001	13821	13638	13456	13276	13080	12889
Осечина	12371	12162	11933	11701	11512	11317	11113	10924
Уб	28852	28612	28358	28068	27808	27603	27407	27193
Мачванска област	296456	293598	290747	288034	285509	283007	280290	277560
<i>Шабач</i>	<i>115287</i>	<i>114548</i>	<i>113827</i>	<i>113113</i>	<i>112414</i>	<i>111709</i>	<i>110918</i>	<i>110148</i>
Богатић	28558	28209	27881	27542	27228	26941	26630	26337
Владимирци	17269	17038	16782	16534	16292	16057	15818	15583
Коцељева	12951	12723	12497	12331	12185	12025	11844	11652
Крупањ	17046	16760	16459	16226	16038	15825	15602	15358
Лозница	78758	78136	77543	76958	76390	75846	75286	74703
Љубовија	14252	14015	13753	13477	13256	13045	12805	12568
Мали Зворник	12335	12169	12005	11853	11706	11559	11387	11211

¹⁾ Број становника средином године прерачунат је на бази резултата Пописа спроведеног 2011, а полазну основу за израчунавање процењеног броја становника за општине Бујановац, Медвеђу и Прешево представља процена међународног експертског тима о броју уобичајеног становништва у време Пописа 2011.

3.12. ПРОЦЕЊЕН БРОЈ СТАНОВНИКА (наставак)

Стање 30.06.

Регион Област Град – општина	2012	2013	2014	2015	2016	2017	2018	2019
Моравичка област	211042	209365	207568	205631	203799	202026	200205	198490
Чачак	114763	114141	113383	112558	111797	111075	110279	109568
Горњи Милановац	43990	43533	43140	42730	42298	41872	41492	41154
Ивањица	31658	31347	31033	30718	30449	30161	29832	29490
Лучани	20631	20344	20012	19625	19255	18918	18602	18278
Поморавска област	212808	210795	208683	206491	204369	202025	199698	197361
Јагодина	71793	71583	71231	70772	70319	69842	69384	68926
Деспотовац	22855	22473	22094	21722	21376	21013	20629	20226
Параћин	53801	53327	52860	52384	51921	51356	50798	50262
Рековац	10792	10525	10285	10035	9802	9552	9270	9037
Свилајнац	23262	22940	22595	22279	22000	21690	21414	21087
Ђуприја	30305	29947	29618	29299	28951	28572	28203	27823
Расинска област	239866	237492	234990	232335	229554	226808	224191	221672
Крушевац	127892	126900	125853	124795	123631	122437	121293	120154
Александровац	26218	25903	25580	25248	24912	24564	24223	23898
Брус	16128	15916	15706	15458	15226	15025	14814	14601
Варварин	17790	17582	17349	17086	16803	16561	16340	16099
Трстеник	42475	41939	41381	40777	40145	39510	38915	38401
Ћићевац	9363	9252	9121	8971	8837	8711	8606	8519
Рашка област	308717	308386	308003	307408	306725	305954	305147	304478
Краљево	124679	123724	122782	121766	120722	119585	118363	117168
Врњачка Бања	27329	27141	26948	26751	26544	26322	26141	25964
Нови Пазар	101098	102122	103087	103892	104674	105490	106261	107071
Рашка	24448	24198	23904	23578	23276	22981	22712	22429
Тутин	31163	31201	31282	31421	31509	31576	31670	31846
Шумадијска област	292035	290541	289175	287784	286406	284957	283235	281277
Крагујевац	179274	179030	178847	178610	178368	177977	177383	176699
Аранђеловац	45904	45493	45125	44823	44516	44197	43834	43370
Баточина	11639	11525	11427	11319	11200	11085	10977	10878
Кнић	14063	13877	13675	13456	13258	13080	12919	12747
Лапово	7738	7650	7550	7466	7390	7307	7210	7095
Рача	11352	11188	11045	10899	10735	10591	10467	10344
Топола	22065	21778	21506	21211	20939	20720	20455	20144
Регион Јужне и Источне Србије	1597014	1581787	1567010	1551604	1536217	1521081	1505732	1490445
Борска област	123616	121909	120156	118384	116602	114816	113000	111152
Бор	48294	47911	47444	46924	46379	45834	45266	44639
Кладово	20416	20136	19834	19532	19222	18926	18643	18332
Мајданпек	18454	18127	17775	17431	17090	16752	16437	16174
Неготин	36452	35735	35103	34497	33911	33304	32654	32007
Браничевска област	181666	179451	177217	174888	172515	170207	167922	165635
Град Пожаревац	75054	74713	74328	73861	73320	72768	72272	71746
Пожаревац	61454	61147	60850	60482	60035	59563	59131	58689
Костолац	13600	13566	13478	13379	13285	13205	13141	13057
Велико Градиште	17395	17165	16948	16714	16478	16235	15966	15707
Голубац	8210	8091	7940	7795	7668	7541	7418	7290
Жабари	11159	10906	10645	10378	10097	9832	9585	9359
Жагубица	12525	12292	12084	11899	11708	11528	11348	11159
Кучево	15201	14852	14515	14192	13851	13551	13273	12954
Мало Црниће	11269	11054	10860	10640	10402	10150	9903	9682
Петровац на Млави	30853	30378	29897	29409	28991	28602	28157	27738

¹⁾ Број становника средином године прерачунат је на бази резултата Пописа спроведеног 2011, а полазну основу за израчунавање процењеног броја становника за општине Бујановац, Медвеђу и Прешево представља процена међународног експертског тима о броју уобичајеног становништва у време Пописа 2011.

3.12. ПРОЦЕЊЕН БРОЈ СТАНОВНИКА (наставка)

Стање 30.06.

Регион Област Град – општина	2012	2013	2014	2015	2016	2017	2018	2019
Зајечарска област	118401	116665	114901	113131	111399	109634	107835	106100
<i>Зајечар</i>	<i>58856</i>	<i>58183</i>	<i>57457</i>	<i>56714</i>	<i>55987</i>	<i>55205</i>	<i>54355</i>	<i>53509</i>
Бољевац	12720	12468	12231	11985	11761	11560	11358	11148
Књажевац	31042	30490	29948	29413	28896	28402	27921	27476
Сокобања	15783	15524	15265	15019	14755	14467	14201	13967
Јабланичка област	214184	211890	209691	207500	205400	203254	201024	198740
<i>Лесковац</i>	<i>143023</i>	<i>141719</i>	<i>140487</i>	<i>139291</i>	<i>138132</i>	<i>136888</i>	<i>135591</i>	<i>134285</i>
Бојник	10990	10851	10714	10566	10427	10310	10176	10015
Власотинце	29594	29256	28948	28631	28327	28029	27718	27402
Лебане	21612	21290	20961	20621	20333	20043	19730	19416
Медвеђа	7357	7235	7111	6982	6842	6706	6590	6466
Црна Трава	1608	1539	1470	1409	1339	1278	1219	1156
Нишавска област	374371	372220	370215	368088	366056	364157	362331	360494
<i>Град Ниш</i>	<i>259790</i>	<i>259125</i>	<i>258500</i>	<i>257883</i>	<i>257348</i>	<i>256825</i>	<i>256381</i>	<i>255901</i>
Медијана	85771	85607	85555	85463	85340	85180	85012	84880
Нишка Бања	14607	14552	14482	14419	14342	14262	14210	14088
Палилула	73791	73584	73317	73140	73049	72942	72843	72750
Пантелеј	53424	53394	53387	53351	53348	53350	53377	53388
Црвени крст	32197	31988	31759	31510	31269	31091	30939	30795
Алексинач	51215	50543	49928	49290	48671	48087	47562	47096
Гацин Хан	8202	7990	7767	7535	7317	7098	6879	6664
Дољевац	18376	18319	18305	18208	18059	18030	17991	17846
Мерошина	13848	13721	13594	13449	13301	13130	12963	12836
Ражањ	8958	8767	8614	8468	8323	8176	7998	7829
Сврљиг	13982	13755	13507	13255	13037	12811	12557	12322
Пиротска област	91358	90216	89191	88095	87015	85964	84827	83699
<i>Пирот</i>	<i>57440</i>	<i>56903</i>	<i>56396</i>	<i>55885</i>	<i>55381</i>	<i>54873</i>	<i>54342</i>	<i>53824</i>
Бабушница	12025	11734	11478	11210	10933	10659	10362	10069
Бела Паланка	11909	11725	11559	11377	11214	11065	10889	10702
Димитровград	9984	9854	9758	9623	9487	9367	9234	9104
Подунавска област	197963	196285	194701	192934	191054	189091	187003	184994
<i>Смедерево</i>	<i>107652</i>	<i>107048</i>	<i>106470</i>	<i>105774</i>	<i>104987</i>	<i>104125</i>	<i>103180</i>	<i>102288</i>
Велика Плана	40510	40052	39620	39231	38846	38423	38000	37626
Смедеревска Паланка	49801	49185	48611	47929	47221	46543	45823	45080
Пчињска област	204748	203577	202425	201170	199849	198671	197538	196431
<i>Град Врање</i>	<i>83241</i>	<i>82845</i>	<i>82425</i>	<i>81986</i>	<i>81468</i>	<i>80961</i>	<i>80402</i>	<i>79782</i>
Врање	73789	73512	73200	72856	72443	72020	71551	71050
Врањска Бања	9452	9333	9225	9130	9025	8941	8851	8732
Босилеград	7998	7866	7729	7588	7447	7304	7167	7050
Бујановац	38214	38132	38085	37997	37867	37769	37735	37718
Владичин Хан	20587	20281	20012	19718	19443	19201	18967	18738
Прешево	29599	29674	29744	29784	29810	29886	29989	30100
Сурдулица	20109	19873	19624	19365	19135	18930	18716	18524
Трговиште	5000	4906	4806	4732	4679	4620	4562	4519
Топличка област	90707	89574	88513	87414	86327	85287	84252	83200
<i>Прокупље</i>	<i>43986</i>	<i>43511</i>	<i>43021</i>	<i>42515</i>	<i>42068</i>	<i>41652</i>	<i>41218</i>	<i>40748</i>
Блаце	11557	11370	11212	11035	10832	10651	10509	10339
Житорађа	16201	15999	15792	15602	15421	15197	14980	14823
Куршумлија	18963	18694	18488	18262	18006	17787	17545	17290
Регион Косово и Метохија

¹⁾ Број становника средином године прерачунат је на бази резултата Пописа спроведеног 2011, а полазну основу за израчунавање процењеног броја становника за општине Бујановац, Медвеђу и Прешево представља процена међународног експертског тима о броју уобичајеног становништва у време Пописа 2011.

4. ЗАПОСЛЕНОСТ И ЗАРАДЕ

Аутори:
Јасмина Петковић
Марија Костић

РЕГИСТРОВАНА ЗАПОСЛЕНОСТ

Извори и методи прикупљања података Подаци о запосленима добијени су на основу Истраживања о регистрованој запослености, заснованом на комбиновању података из Централног регистра обавезног социјалног осигурања (ЦРОСО) и Статистичког пословног регистра (СПР). Годишњи просек броја запослених лица израчунат је као аритметичка средина свих 12 месеци. Подаци о запошљавању и регистрованом броју незапослених лица преузети су од Националне службе за запошљавање.

Обухватност

Истраживањем о регистрованој запослености обухваћени су сви обвезници плаћања социјалних доприноса и осигураници који су у евиденцији ЦРОСО осигурани по основу радног односа, лица која раде и чији је основ изједначен са радним односом, лица осигурана по основу обављања привремених и повремених послова, лица која обављају послове по основу уговора и лица осигурана по основу обављања самосталних делатности. Подаци о запошљавању и регистрованом броју незапослених лица преузети су од Националне службе за запошљавање. Подацима о незапосленим лицима обухваћена су само лица која су регистрована код Националне службе за запошљавање.

Дефиниције

Под појмом запослени подразумевају се лица која имају формално правни уговор о запослењу, односно заснован радни однос са послодавцем на одређено или неодређено време и лица која раде ван радног односа на основу уговора о делу или на основу уговора о обављању привремених и повремених послова; лица која обављају самосталне делатности или су оснивачи привредних друштава или предузетничких радњи; као и лица која обављају пољопривредне делатности а налазе се на евиденцији ЦРОСО.

ЗАРАДЕ

Извор података

Истраживање о зарадама заснива се на подацима из обрасца Пореске пријаве за порез по одбитку (образац ППП-ПД). Просечне зараде израчунавају се на основу износа обрачунатих зарада за извештајни месец и броја запослених који је изражен еквивалентом пуног радног времена (full-time equivalent – FTE).

Обухват

Обухваћени су сви пословни субјекти који су Пореској управи доставили електронски попуњен образац пореске пријаве ППП-ПД са обрачунатим зарадама.

Обухваћене су све категорије запослених за које су послодавци, тј. пословни субјекти, Пореској управи доставили електронски попуњен образац пореске пријаве ППП-ПД са обрачунатим зарадама.

Дефиниција зараде

У истраживању о зарадама (у складу са Законом о раду и Законом о порезу на доходак грађана) под зарадом се подразумевају све исплате запосленима на које се плаћају припадајући порези и доприноси.

Зараду чине:

- зараде запослених у радном односу, укључујући накнаде за дежурства, за рад ноћу и по сменама, недељом и празником; накнаде за исхрану у току рада и за неизвршене часове рада (годишњи одмор, плаћено одсуство, празници, боловања до 30 дана, одсуство због стручног усавршавања, застој у раду који није настао кривицом радника); регрес за коришћење годишњег одмора, награде, бонуси и сл.;
- накнаде за рад запослених ван радног односа (по основу уговора о обављању привремених и повремених послова).

Зарадом се не сматрају накнаде по основу уговора о делу, накнаде за боловања дужа од 30 дана, накнаде трошкова запосленима за долазак на посао и одлазак са посла, за време проведено на службеном путу у земљи и иностранству, накнаде за смештај и исхрану током рада и боравка на терену, отпремнине запосленима при одласку у пензију или за чијим је радом престала потреба, једнократне накнаде у складу са социјалним програмом, накнаде трошкова погребних услуга и накнаде штете због повреде на раду или професионалног обољења, јубиларне награде, солидарне помоћи, као ни остала примања за која се не плаћају порези и доприноси.

4.1. РЕГИСТРОВАНА ЗАПОСЛЕНОСТ ПРЕМА ОПШТИНИ ПРЕБИВАЛИШТА ¹⁾, 2019.
Годишњи просек²⁾

Регион Област Град – општина	Број запослених укупно	Од тога:		Учешће запослених старости 15-29 година у укупној запослености, у %	Број запослених на 1000 становника
		мушкарци	жене		
РЕПУБЛИКА СРБИЈА	2173135	1174150	998984	15,5	313
СРБИЈА – СЕВЕР	1209060	626141	582919	15,1	341
Београдски регион	631314	314292	317023	14,1	373
Београдска област					
Град Београд	631314	314292	317023	14,1	373
Барајево	8193	4493	3700	18,5	306
Вождовац	63984	30843	33141	14,0	377
Врачар	23219	10922	12297	10,5	401
Гроцка	27743	14584	13159	17,7	319
Звездара	62315	29684	32631	13,8	371
Земун	62997	31468	31529	14,4	359
Лазаревац	22146	12565	9581	16,8	391
Младеновац	16001	8447	7554	18,0	310
Нови Београд	85437	41214	44223	11,1	401
Обреновац	24606	13766	10840	18,3	341
Палилула	68535	34298	34237	15,4	371
Раковица	41196	20118	21078	13,7	382
Савски венац	15737	7661	8076	11,1	445
Сопот	5960	3384	2577	19,9	301
Стари град	20514	9716	10798	9,9	460
Сурчин	15312	8133	7179	18,4	327
Чукарица	67418	32996	34422	13,5	381
Регион Војводине	577746	311850	265896	16,2	312
Западнобачка област	47272	25698	21574	16,6	276
Сомбор	22070	11912	10158	16,0	281
Апатин	6568	3514	3054	15,7	249
Кула	10596	5809	4788	16,5	271
Оџаци	8038	4464	3575	19,2	297
Јужнобанатска област	79814	44638	35176	16,5	288
Панчево	37990	20739	17252	15,8	318
Алибунар	4416	2618	1798	17,7	241
Бела Црква	3445	1900	1545	17,2	216
Вршац	14669	7590	7080	15,3	300
Ковачица	5400	3397	2003	17,5	228
Ковин	8334	5118	3216	18,6	267
Опово	2856	1695	1161	19,1	297
Пландиште	2704	1582	1122	18,0	265
Јужнобачка област	210228	109109	101119	15,4	340
Град Нови Сад	131504	64650	66854	14,1	364
Бач	3180	1884	1296	16,2	243
Бачка Паланка	16962	9321	7641	15,9	328
Бачки Петровац	4192	2347	1844	15,3	331
Беоцин	4651	2659	1992	18,4	311
Бечеј	9374	5402	3972	17,5	268
Врбас	12280	6656	5625	17,4	314
Жабал	7046	4106	2939	21,6	282
Србобран	4387	2586	1801	21,0	286
Сремски Карловци	3010	1633	1377	14,9	361
Темерин	9426	5203	4223	16,5	341
Тител	4217	2661	1556	22,1	281

¹⁾ Извор: Истраживање о регистрованој запослености засновано на комбиновању података ЦРОСО и СПР-а.

²⁾ Годишњи просек је израчунат као аритметичка средина броја запослених за свих 12 месеци.

4.1. РЕГИСТРОВАНА ЗАПОСЛЕНОСТ ПРЕМА ОПШТИНИ ПРЕБИВАЛИШТА¹⁾, 2019. (наставак)
Годишњи просек²⁾

Регион Област Град – општина	Број запослених укупно	Од тога:		Учешће запослених старости 15-29 година у укупној запослености, у %	Број запослених на 1000 становника
		мушкарци	жене		
Севернобанатска област	38507	21687	16821	15,8	284
<i>Кикинда</i>	<i>17165</i>	<i>9568</i>	<i>7596</i>	<i>16,4</i>	<i>317</i>
Ада	4265	2402	1863	16,5	270
Кањижа	5788	3336	2452	13,6	245
Нови Кнежевац	2720	1512	1208	17,6	266
Сента	5792	3230	2562	13,3	268
Чока	2778	1638	1140	19,0	274
Севернобачка област	55807	29801	26006	16,0	313
<i>Суботица</i>	<i>44469</i>	<i>23291</i>	<i>21178</i>	<i>15,9</i>	<i>326</i>
Бачка Топола	8548	4884	3664	16,6	279
Мали Иђош	2791	1626	1165	17,0	249
Средњобанатска област	52306	29174	23132	16,4	301
<i>Зрењанин</i>	<i>37184</i>	<i>20159</i>	<i>17026</i>	<i>15,5</i>	<i>321</i>
Житиште	3954	2463	1491	17,7	265
Нова Црња	2185	1306	879	18,8	239
Нови Бечеј	5904	3388	2516	18,9	264
Сечањ	3079	1859	1220	19,5	264
Сремска област	93812	51744	42068	17,9	316
<i>Сремска Митровица</i>	<i>23725</i>	<i>12932</i>	<i>10793</i>	<i>17,0</i>	<i>315</i>
Инђија	15254	8120	7135	17,6	334
Ириг	2825	1608	1217	19,2	284
Пећинци	6526	3879	2648	21,6	340
Рума	16074	8907	7167	17,7	313
Стара Пазова	21378	11523	9856	18,4	330
Шид	8029	4775	3254	16,5	259
СРБИЈА – ЈУГ	948736	533611	415126	16,1	279
Регион Шумадије и Западне Србије	542473	306235	236238	16,1	284
Златиборска област	77740	43020	34720	15,7	293
<i>Град Ужице</i>	<i>26276</i>	<i>13658</i>	<i>12618</i>	<i>13,7</i>	<i>360</i>
Ужице	24950	12977	11973	13,2	376
Севојно	1326	681	645	22,3	201
Ариље	5660	2965	2695	16,4	318
Бајина Башта	7088	4278	2810	16,2	294
Косјерић	3180	1839	1341	14,8	299
Нова Варош	3681	2182	1499	14,2	257
Пожега	8668	4804	3864	15,9	318
Прибој	5537	3244	2292	19,2	232
Пријеполје	8155	4657	3498	19,0	237
Сјеница	5027	3014	2014	16,5	196
Чајетина	4468	2379	2089	17,0	306
Колубарска област	51364	30175	21189	17,0	317
<i>Ваљево</i>	<i>30092</i>	<i>16332</i>	<i>13760</i>	<i>15,9</i>	<i>353</i>
Лајковац	4383	2876	1508	17,2	299
Љиг	2809	1736	1073	17,3	251
Мионица	3524	2239	1284	19,9	273
Осечина	2887	1930	957	19,0	264
Уб	7669	5063	2607	18,9	282
Мачванска област	79634	46405	33229	17,2	287
<i>Шабач</i>	<i>34980</i>	<i>19211</i>	<i>15769</i>	<i>16,8</i>	<i>318</i>
Богатић	6806	4490	2316	16,4	258
Владимирци	4265	2873	1392	18,9	274
Коцељева	3469	2134	1334	18,4	298
Крупањ	3938	2615	1323	18,3	256
Лозница	19897	10981	8916	16,8	266
Љубовија	3563	2288	1275	18,7	283
Мали Зворник	2717	1813	904	20,0	242

¹⁾ Извор: Истраживање о регистрованој запослености засновано на комбиновању података ЦРОСО и СПР-а.

²⁾ Годишњи просек је израчунат као аритметичка средина броја запослених за свих 12 месеци.

4.1. РЕГИСТРОВАНА ЗАПОСЛЕНОСТ ПРЕМА ОПШТИНИ ПРЕБИВАЛИШТА¹⁾, 2019. (наставак)
Годишњи просек²⁾

Регион Област Град – општина	Број запослених укупно	Од тога:		Учешће запослених старости 15-29 година у укупној запослености, у %	Број запослених на 1000 становника
		мушкарци	жене		
Моравичка област	63609	35106	28503	15,3	320
<i>Чачак</i>	<i>36302</i>	<i>19343</i>	<i>16959</i>	<i>14,6</i>	<i>331</i>
Горњи Милановац	13297	7569	5728	15,9	323
Ивањица	8707	4935	3772	16,2	295
Лучани	5302	3259	2044	16,8	290
Поморавска област	50658	28079	22579	15,8	257
<i>Јагодина</i>	<i>19009</i>	<i>10072</i>	<i>8937</i>	<i>16,4</i>	<i>276</i>
Деспотовац	4770	2961	1809	15,4	236
Параћин	12218	6898	5320	15,7	243
Рековац	1870	1157	713	15,3	207
Свилајнац	5533	3075	2459	16,7	262
Ђуприја	7258	3917	3341	14,0	261
Расинска област	61500	34817	26683	14,5	277
<i>Крушевац</i>	<i>34445</i>	<i>18782</i>	<i>15663</i>	<i>14,5</i>	<i>287</i>
Александровац	6651	4009	2642	14,1	278
Брус	4318	2471	1847	15,2	296
Варварин	3590	2281	1309	12,5	223
Трстеник	10043	5831	4212	14,4	262
Ћићевац	2453	1442	1011	17,7	288
Рашка област	72479	41260	31219	16,5	238
<i>Краљево</i>	<i>33623</i>	<i>18834</i>	<i>14789</i>	<i>15,8</i>	<i>287</i>
Врњачка Бања	7613	4022	3591	16,0	293
Нови Пазар	19770	11458	8312	18,8	185
Рашка	6572	3764	2808	14,1	293
Тутин	4900	3182	1718	16,7	154
Шумадијска област	85489	47373	38116	16,5	304
<i>Крагујевац</i>	<i>55627</i>	<i>29619</i>	<i>26008</i>	<i>15,6</i>	<i>315</i>
Аранђеловац	13112	7269	5843	17,3	302
Баточина	2976	1733	1243	19,8	274
Кнић	3138	2091	1047	20,1	246
Лапово	2080	1192	888	19,0	293
Рача	2904	1781	1122	18,7	281
Топола	5653	3688	1964	17,0	281
Регион Јужне и Источне Србије	406264	227376	178888	16,1	273
Борска област	30293	17972	12322	14,2	273
<i>Бор</i>	<i>13456</i>	<i>8062</i>	<i>5394</i>	<i>13,6</i>	<i>301</i>
Кладово	5102	3027	2076	13,9	278
Мајданпек	4209	2671	1537	18,6	260
Неготин	7527	4212	3315	13,1	235
Браничевска област	43561	25295	18266	14,8	263
<i>Град Пожаревац</i>	<i>22581</i>	<i>12710</i>	<i>9871</i>	<i>14,8</i>	<i>315</i>
Пожаревац	18754	10234	8520	14,3	320
Костолац	3826	2476	1351	17,5	293
Велико Градиште	3649	2121	1528	14,0	232
Голубац	1728	1036	692	14,4	237
Жабари	1800	1150	650	17,5	192
Жагубица	2226	1432	794	15,2	199
Кучево	2562	1494	1068	16,3	198
Мало Црниће	2087	1341	745	15,5	216
Петровац на Млави	6929	4011	2917	13,8	250

¹⁾ Извор: Истраживање о регистрованој запослености засновано на комбиновању података ЦРОСО и СПР-а.

²⁾ Годишњи просек је израчунат као аритметичка средина броја запослених за свих 12 месеци.

4.1. РЕГИСТРОВАНА ЗАПОСЛЕНОСТ ПРЕМА ОПШТИНИ ПРЕБИВАЛИШТА¹⁾, 2019. (наставак)
Годишњи просек²⁾

Регион Област Град – општина	Број запослених укупно	Од тога:		Учешће запослених старости 15-29 година у укупној запослености, у %	Број запослених на 1000 становника
		мушкарци	жене		
Зајечарска област	26239	14756	11483	13,5	247
<i>Зајечар</i>	<i>13199</i>	<i>7428</i>	<i>5771</i>	<i>13,3</i>	<i>247</i>
Бољевац	2666	1700	967	14,1	239
Књажевац	6803	3578	3225	13,5	248
Сокобања	3571	2050	1521	13,9	256
Јабланичка област	51941	28647	23295	17,3	261
<i>Лесковац</i>	<i>36190</i>	<i>19488</i>	<i>16702</i>	<i>16,9</i>	<i>270</i>
Бојник	1797	1108	689	19,9	179
Власотинце	7670	4198	3472	18,1	280
Лебане	4225	2497	1727	18,6	218
Медвеђа	1759	1163	596	17,2	272
Црна Трава	301	192	108	14,6	260
Нишавска област	108798	56297	52502	15,6	302
<i>Град Ниш</i>	<i>83728</i>	<i>41653</i>	<i>42074</i>	<i>14,9</i>	<i>327</i>
Медијана	29977	14182	15796	11,9	353
Нишка Бања	4171	2306	1865	17,4	296
Палилула	23541	11838	11702	16,1	324
Пантелеј	16196	8138	8058	15,6	303
Црвени крст	9843	5190	4654	19,0	320
Алексинач	11388	6313	5075	16,1	242
Гацин Хан	1647	1094	553	16,6	247
Дољевац	4576	2650	1925	22,6	256
Мерошина	3041	1837	1204	24,0	237
Ражањ	1586	1056	530	16,6	203
Сврљиг	2833	1693	1140	15,1	230
Пиротска област	23902	13956	9946	14,6	286
<i>Пирот</i>	<i>16472</i>	<i>9600</i>	<i>6873</i>	<i>15,0</i>	<i>306</i>
Бабушница	2399	1396	1003	14,9	238
Бела Паланка	2607	1577	1030	15,3	244
Димитровград	2424	1384	1040	11,0	266
Подунавска област	51774	30305	21469	18,5	280
<i>Смедерево</i>	<i>30339</i>	<i>17487</i>	<i>12852</i>	<i>19,1</i>	<i>297</i>
Велика Плана	9927	5991	3936	19,0	264
Смедеревска Паланка	11508	6828	4680	16,2	255
Пчињска област	46617	27425	19193	16,2	237
<i>Град Врање</i>	<i>24047</i>	<i>13008</i>	<i>11039</i>	<i>15,2</i>	<i>301</i>
Врање	22002	11799	10203	15,1	310
Врањска Бања	2045	1209	836	16,2	234
Босилеград	1591	955	636	11,9	226
Бујановац	5876	3868	2008	18,5	156
Владичин Хан	4928	2952	1976	17,3	263
Прешево	3911	2810	1100	19,2	130
Сурдулица	4817	2872	1946	14,3	260
Трговиште	1448	960	488	21,1	320
Топличка област	23137	12724	10413	19,5	278
<i>Прокупље</i>	<i>12356</i>	<i>6368</i>	<i>5989</i>	<i>20,4</i>	<i>303</i>
Блаце	2518	1427	1091	16,1	244
Житорађа	3709	2219	1490	23,1	250
Куршумлија	4554	2711	1843	15,8	263
Нераспоређено	15338	14398	940	6,4	-
Регион Косово и Метохија

¹⁾ Извор: Истраживање о регистрованој запослености засновано на комбиновању података ЦРОСО и СПР-а.

²⁾ Годишњи просек је израчунат као аритметичка средина броја запослених за свих 12 месеци.

ПО СЕКТОРИМА ДЕЛАТНОСТИ, 2019.
просек²⁾

и друге организације) и предузетници, лица која самостално обављају делатност и запослени код њих											Регистрована индивидуални пољопривредници	Регион Област Град – општина
Услуге смештаја и исхране	Информисање и комуникације	Финансијске делатности и делатност осигурања	Пословање некретнинама	Стручне, научне, иновационе и техничке делатности	Административне и помоћне услужне делатности	Државна управа и обавезно социјално осигурање	Образовање	Здравствена и социјална заштита	Уметност, забава и рекреација	Остале услужне делатности		
82459	67481	43849	6747	108935	106631	157403	146247	156920	36595	42626	71868	РЕПУБЛИКА СРБИЈА
47550	55064	32835	5123	82378	89216	106931	80314	89448	23502	26256	22918	СРБИЈА – СЕВЕР
28942	40714	23843	3660	59765	72183	78921	44071	48065	15149	16006	2488	Београдски регион
28942	40714	23843	3660	59765	72183	78921	44071	48065	15149	16006	2488	Београдска област
												<i>Град Београд</i>
148	96	23	11	129	42	335	344	339	43	85	56	Барајево
1873	2726	724	210	4902	6425	3098	4184	2820	1206	995	27	Вождовац
2387	2190	906	386	4899	6723	2654	2057	2106	1245	2134	12	Врачар
355	362	61	7	1374	149	578	889	820	134	324	516	Гроцка
1780	1885	740	270	3956	3244	1323	3734	2913	855	1781	21	Звездара
2455	1675	480	243	4157	5805	943	4852	4580	1287	1164	81	Земун
841	122	225	7	331	1902	454	1197	604	195	200	89	Лазаревац
389	142	156	53	289	126	559	710	1287	128	210	594	Младеновац
5330	13126	10841	1080	16857	21113	10992	5174	3999	2211	2432	28	Нови Београд
402	192	217	34	388	3412	554	954	976	208	244	535	Обреновац
2512	4553	1774	309	3841	5900	7802	5152	1628	1839	1232	221	Палилула
682	705	195	130	1483	1966	673	1210	1336	404	492	10	Раковица
2280	4223	2453	296	5309	5523	42748	4611	19411	1268	1054	7	Савски венац
181	66	30	14	193	46	122	293	216	38	88	167	Сопот
4972	6307	3853	439	8334	6824	3776	5396	2198	2922	2367	9	Стари град
555	94	58	8	446	392	322	474	335	122	128	89	Сурчин
1798	2250	1106	162	2877	2590	1989	2839	2497	1043	1076	26	Чукарица
18608	14350	8992	1463	22614	17033	28010	36244	41383	8353	10250	20430	Регион Војводине
1359	339	535	99	1233	1367	2417	3275	3007	523	712	2071	Западнобачка област
<i>751</i>	<i>220</i>	<i>343</i>	<i>81</i>	<i>684</i>	<i>822</i>	<i>1392</i>	<i>1702</i>	<i>1997</i>	<i>277</i>	<i>348</i>	<i>1254</i>	<i>Сомбор</i>
217	25	69	13	187	230	299	417	396	60	105	205	Апатин
232	62	78	4	217	241	359	733	331	117	138	319	Кула
160	31	45	-	145	74	367	424	283	69	121	293	Оџаци
2202	978	1073	101	2422	1826	3517	4472	6240	901	1121	3800	Јужнобанатска област
<i>1078</i>	<i>508</i>	<i>508</i>	<i>64</i>	<i>1359</i>	<i>865</i>	<i>1709</i>	<i>1950</i>	<i>2827</i>	<i>476</i>	<i>633</i>	<i>520</i>	<i>Панчево</i>
78	78	186	2	94	24	194	316	248	43	48	555	Алибунар
79	53	25	1	70	85	230	286	312	41	46	280	Бела Црква
611	194	234	30	466	469	677	915	1471	186	184	591	Вршац
101	48	41	-	100	123	222	371	225	60	59	825	Ковачица
184	53	58	4	177	227	270	403	774	64	97	539	Ковин
28	23	12	-	40	22	72	110	114	13	24	218	Опово
42	21	10	1	116	11	143	121	268	18	28	272	Пландиште
8375	10048	4985	763	12516	8591	11291	15203	16693	4104	4561	4418	Јужнобачка област
<i>6636</i>	<i>9523</i>	<i>4392</i>	<i>709</i>	<i>10751</i>	<i>7181</i>	<i>8198</i>	<i>11146</i>	<i>13246</i>	<i>3439</i>	<i>3601</i>	<i>711</i>	<i>Град Нови Сад</i>
105	21	22	-	39	50	158	187	129	24	36	403	Бач
391	81	163	17	313	315	696	789	564	155	188	761	Бачка Паланка
133	48	18	11	105	125	143	220	160	22	48	335	Бачки Петровац
64	17	16	-	85	88	167	196	106	27	35	115	Беочин
168	101	113	8	416	117	421	637	498	97	133	541	Бечеј
257	62	111	9	277	467	533	627	1098	164	124	239	Врбас
119	26	30	-	119	93	203	395	288	59	54	456	Жабал
74	19	24	-	95	23	179	196	181	24	82	352	Србобран
120	29	10	2	57	98	209	284	52	15	71	21	Сремски Карловци
221	61	71	6	211	26	237	314	294	57	136	235	Темерин
85	60	14	1	47	6	146	212	77	22	52	249	Тител



**ПО СЕКТОРИМА ДЕЛАТНОСТИ, 2019. (наставак)
просек²⁾**

и друге организације) и предузетници, лица која самостално обављају делатност и запослени код њих											Реги- строва- ни индиви- дуални пољо- привред- ници	Регион Област Град – општина
Услуге смештаја и исхра- не	Инфор- миса- ње и комуни- кације	Финан- сијске делат- ности и делат- ност осигу- рања	Посло- вање некрет- нинама	Стручне, научне, инова- ционе и техничке делат- ности	Админи- стратив- не и помоћне услугне делат- ности	Државна управа и обавезно соци- јално осигу- рање	Образо- вање	Здрав- ствена и соци- јална заштита	Уметност, забава и рекре- ација	Остале услугне делат- ности		
964	344	371	52	843	635	1866	2519	3098	389	697	2276	Севернобанатска област
457	140	159	35	333	311	720	891	1395	216	246	443	Кикинда
89	40	35	1	114	42	147	261	219	33	88	334	Ада
194	30	74	8	141	104	381	464	409	29	114	681	Кањижа
31	21	4	-	44	13	155	185	325	8	37	183	Нови Кнежевац
154	96	95	8	171	123	331	523	616	98	182	499	Сента
38	17	3	-	41	40	132	194	134	5	30	136	Чока
2148	1258	684	167	1769	1195	2398	3311	3927	787	1173	2072	Севернобачка област
1907	1127	582	133	1488	1116	1933	2591	3385	649	991	1355	Суботица
201	114	98	34	246	67	337	556	464	122	136	575	Бачка Топола
40	17	4	-	35	12	128	164	78	17	45	142	Мали Иђош
1169	524	491	154	1417	1151	2412	3135	3471	598	695	2507	Средњобанатска област
913	467	443	152	1169	1018	1741	2240	2745	505	580	981	Зрењанин
88	21	9	-	60	51	133	236	123	23	36	611	Житиште
29	4	5	1	20	34	150	167	77	20	17	234	Нова Црња
81	20	24	2	130	46	217	270	408	37	43	421	Нови Бечеј
58	12	10	-	37	2	171	222	118	13	19	260	Сечањ
2391	859	853	127	2414	2268	4110	4328	4947	1051	1292	3286	Сремска област
482	157	297	32	695	529	1594	1301	1845	310	348	1012	Сремска Митровица
380	134	145	19	352	238	368	611	775	133	189	352	Инђија
268	32	8	-	81	60	127	103	259	21	39	137	Ириг
160	77	8	8	120	106	150	339	181	41	47	372	Пећинци
333	116	131	6	345	129	568	704	733	180	204	564	Рума
593	215	149	58	585	1166	547	795	780	278	355	375	Стара Пазова
174	128	114	4	236	41	756	475	374	87	110	474	Шид
34908	12416	11014	1624	26557	17415	50472	65932	67472	13093	16370	48964	СРБИЈА – ЈУГ Регион Шумадије и Западне Србије
21265	6534	6662	1135	15277	9034	27129	36297	36304	7755	9592	33759	Златиборска област
4126	762	849	70	2018	1355	4391	4857	5100	1334	1253	2649	Град Ужице
1093	370	420	6	768	560	1502	1401	2370	361	463	256	Ужице
1055	360	416	6	722	435	1477	1352	2316	351	448	251	Севојно
37	11	4	-	46	126	25	49	54	10	15	5	Ариље
152	34	41	2	121	172	175	255	215	56	67	453	Бајина Башта
271	44	51	9	174	78	266	422	270	269	113	379	Косјерић
93	22	14	1	157	24	116	180	87	26	48	323	Нова Варош
164	34	28	-	56	43	269	236	184	60	33	145	Пожега
296	87	73	10	214	55	382	554	305	72	140	327	Прибој
182	62	41	21	141	59	365	373	448	86	74	7	Пријеполје
282	56	127	12	173	213	682	540	610	126	153	78	Сјеница
125	28	20	-	99	13	368	666	225	63	69	523	Чајетина
1468	24	33	10	115	137	265	228	386	217	93	158	Колубарска област
1376	438	457	80	1488	531	2571	3065	2339	538	879	5010	Ваљево
828	319	358	52	1074	451	1661	1777	1729	325	618	1713	Лајковац
68	12	18	3	55	9	180	276	125	55	41	129	Љиг
136	32	18	1	54	11	156	230	77	21	46	260	Мионица
114	23	19	-	97	22	201	233	86	34	39	608	Осечина
54	18	9	-	45	18	123	155	71	28	28	711	Уб
176	34	34	25	164	20	251	393	250	75	106	1589	Мачванска област
2069	781	824	100	2115	1089	3689	4710	5017	795	1311	9112	Шабач
858	373	540	64	1049	656	1427	2173	2176	412	631	3021	Богатић
146	57	35	4	155	43	328	325	265	51	68	2195	Владимирци
39	20	9	-	63	43	153	229	155	20	29	1176	Коцелјева
41	14	15	4	54	41	153	215	88	14	29	744	Крупань
95	66	15	3	69	29	169	246	138	28	70	620	Лозница
738	196	180	22	590	258	900	1152	1936	223	398	982	Љубовија
67	34	22	2	98	4	224	195	149	25	56	339	Мали Зворник
85	22	9	1	37	15	334	175	111	22	30	35	

ПО СЕКТОРИМА ДЕЛАТНОСТИ, 2019. (наставак)
просек²⁾

и друге организације) и предузетници, лица која самостално обављају делатност и запослени код њих											Регистрована индивидуални пољопривредници	Регион Област Град – општина
Услуге смештаја и исхране	Информационе и комуникационе	Финансијске делатности и делатности осигурања	Пословање некретностима	Стручне, научне, иновационе и техничке делатности	Административне и помоћне услужне делатности	Државна управа и обавезно социјално осигурање	Образовање	Здравствена и социјална заштита	Уметност, забава и рекреација	Остале услужне делатности		
2495	907	934	118	1551	1397	2251	3730	3616	843	1068	1898	Моравичка област
1595	639	570	101	985	1089	1414	2180	2188	506	511	664	Чачак
408	111	294	9	255	227	374	778	805	171	204	502	Горњи Милановац
334	134	47	7	217	52	296	489	434	99	299	397	Ивањица
158	23	24	-	95	30	166	283	190	67	55	335	Лучани
1827	574	678	133	1506	854	2775	3511	4419	850	878	3028	Поморавска област
560	291	344	86	593	373	1230	1316	1601	438	364	493	Јагодина
280	46	31	-	106	45	251	285	318	83	62	518	Деспотовац
367	105	137	35	411	252	444	769	812	168	180	468	Параћин
47	12	16	-	24	29	120	213	115	15	26	433	Рековац
320	55	68	7	152	115	244	376	309	69	110	751	Свилајнац
252	65	82	4	219	41	486	552	1263	78	136	365	Ђуприја
2183	602	701	216	1662	746	2827	3963	3884	948	1062	5868	Расинска област
1093	362	560	210	1076	572	1784	2221	2877	642	567	1941	Крушевац
225	50	28	1	158	44	214	421	221	85	118	1000	Александровац
268	48	21	-	86	29	212	266	197	48	55	612	Брус
128	36	20	2	82	17	158	242	141	47	68	1084	Варварин
303	88	59	3	224	54	256	675	369	98	229	1155	Трстеник
166	18	14	-	35	29	203	137	78	27	23	76	Ћићевац
4182	979	764	205	2042	1379	4919	6202	5709	1176	1848	2453	Рашка област
1364	561	426	136	1107	737	2413	1995	2793	493	695	1037	Краљево
952	58	63	48	204	97	389	496	727	113	230	72	Врњачка Бања
849	253	214	7	542	279	1347	2517	1580	281	635	592	Нови Пазар
885	83	39	14	101	246	421	461	197	240	147	96	Рашка
132	24	21	1	87	20	349	733	412	50	141	656	Тутин
3006	1489	1455	212	2894	1683	3705	6258	6219	1270	1292	3741	Шумадијска област
2094	1274	1218	91	2222	1353	2717	4461	4914	999	869	928	Крагујевац
572	120	146	30	390	178	306	853	752	157	201	327	Аранђеловац
38	30	14	-	34	45	127	170	95	25	32	95	Баточина
84	13	7	90	63	11	158	178	116	13	52	440	Кнић
32	6	9	-	36	27	63	79	96	13	22	34	Лапово
33	9	13	1	47	21	120	169	96	5	22	454	Рача
155	37	49	-	102	49	215	347	150	59	94	1463	Топола
13643	5882	4352	489	11280	8381	23343	29636	31167	5338	6778	15205	Регион Јужне и Источне Србије
1127	277	270	43	834	534	1882	2132	2524	453	412	1148	Борска област
339	142	136	30	535	310	762	956	1051	235	165	101	Бор
312	44	37	2	80	94	248	291	471	28	68	116	Кладово
149	32	24	-	40	36	269	328	298	105	30	75	Мајданпек
328	58	73	11	179	93	603	558	705	85	148	856	Неготин
1604	408	444	27	993	1885	2944	2790	3490	638	815	5496	Браничевска област
641	226	318	22	481	1678	1761	1216	2051	337	399	679	Град Пожаревац
596	220	307	22	450	922	1737	984	1933	311	370	640	Пожаревац
44	6	11	-	31	757	24	233	119	26	30	39	Костолац
243	26	44	2	89	45	287	286	139	56	75	867	Велико Градиште
107	7	7	-	41	33	119	111	71	16	37	225	Голубац
42	3	7	-	31	10	81	159	85	9	25	470	Жабари
98	27	9	-	51	11	149	173	102	21	54	353	Жагубица
84	14	16	1	71	20	184	276	209	69	59	219	Кучево
52	23	2	-	36	4	84	129	86	14	19	713	Мало Црниће
337	82	41	1	192	84	279	439	747	116	147	1970	Петровац на Млави

ПО СЕКТОРИМА ДЕЛАТНОСТИ, 2019. (наставак)
просек²⁾

и друге организације) и предузетници, лица која самостално обављају делатност и запослени код њих											Регистрована индивидуални пољопривредници	Регион Област Град – општина
Услуге смештаја и исхране	Информисање и комуникације	Финансијске делатности и делатност осигурања	Пословање некретнинама	Стручне, научне, иновационе и техничке делатности	Административне и помоћне услужне делатности	Државна управа и обавезно социјално осигурање	Образовање	Здравствена и социјална заштита	Уметност, забава и рекреација	Остале услужне делатности		
1151	293	286	38	703	589	1769	1869	2560	290	416	1536	Зајечарска област
417	162	186	20	341	397	1125	965	1328	172	239	605	Зајечар
96	29	21	-	26	23	151	179	117	7	19	475	Бољевац
327	74	48	7	251	113	314	476	565	78	111	112	Књажевац
311	29	32	12	85	56	179	249	549	33	47	344	Сокобања
1403	393	397	165	1245	590	2514	3764	3625	646	736	2388	Јабланичка област
1043	319	345	156	883	508	1503	2413	2670	441	534	1441	Лесковац
17	23	4	2	37	7	131	234	104	24	22	92	Бојник
209	23	33	1	163	37	250	456	354	119	103	276	Власотинце
101	12	12	4	93	33	246	357	221	44	63	349	Лебане
33	4	3	2	48	4	319	222	239	17	9	216	Медвеђа
1	12	-	-	21	1	64	82	37	2	6	14	Црна Трава
4071	3244	1579	133	3978	2370	5130	8857	9088	1396	1971	1309	Нишавска област
3541	3077	1446	130	3559	2159	4139	7261	7542	1256	1677	89	Град Ниш
2271	2202	1337	104	2156	1241	2938	3463	5621	937	1127	6	Медијана
119	26	2	-	55	8	78	199	446	5	26	6	Нишка Бања
376	320	20	10	709	398	833	1433	458	134	288	28	Палилула
364	400	64	10	323	184	180	723	353	71	153	20	Пантелеј
411	129	23	5	315	328	109	1443	663	109	84	29	Црвени крст
299	86	90	3	210	71	421	835	979	82	131	734	Алексинач
16	10	1	-	41	7	100	101	113	10	61	33	Гаџин Хан
53	15	8	-	43	93	126	210	159	20	38	44	Дољевац
48	3	8	-	37	6	102	172	102	20	13	103	Мерошина
21	11	6	1	30	5	94	106	78	7	22	259	Ражањ
94	42	20	-	58	29	148	173	115	-	28	47	Сврљиг
888	274	273	12	488	702	1624	1248	1650	337	584	201	Пиротска област
538	222	237	12	323	617	910	786	1250	188	386	109	Пирот
40	6	6	-	44	15	139	179	117	22	45	31	Бабушница
92	26	15	-	58	22	135	158	114	63	90	19	Бела Паланка
218	20	16	-	62	47	440	125	168	65	63	42	Димитровград
1229	478	568	45	1422	996	2146	3101	2995	489	742	2124	Подунавска област
626	292	400	40	731	684	1325	1782	1589	280	408	882	Смедерево
401	91	85	4	351	196	412	624	326	78	156	378	Велика Плана
201	95	82	2	339	116	409	696	1080	131	178	864	Смедеревска Паланка
1687	358	391	15	1136	551	3648	4242	3419	735	731	339	Пчињска област
739	204	275	14	641	362	1488	1694	1756	273	353	91	Град Врање
714	197	274	14	623	336	1390	1563	1661	271	348	77	Врање
25	7	1	-	17	25	98	131	96	2	4	14	Врањска Бања
51	15	3	-	19	7	179	180	163	81	23	38	Босилеград
277	56	37	1	149	44	646	810	415	119	121	153	Бујановац
200	13	18	-	90	33	229	347	178	45	55	7	Владичин Хан
251	32	34	-	93	55	603	717	272	86	103	32	Прешево
150	33	20	-	94	39	340	353	524	109	60	12	Сурдулица
18	5	4	-	50	11	162	140	110	22	17	6	Трговиште
482	157	145	10	482	163	1687	1630	1816	353	370	664	Топличка област
298	99	101	9	267	103	975	854	1085	233	159	168	Прокупље
46	17	14	1	69	23	155	229	153	46	55	76	Блаце
27	6	4	-	43	18	117	237	138	26	27	221	Житорађа
111	35	25	-	103	19	440	310	440	48	128	199	Куршумлија
...	Регион Косово и Метохија

ЗАПОСЛЕНОСТИ¹⁾, 2019.

просек²⁾

и предузетници, лица која самостално обављају делатност и запослени код њих											Регистрована индивидуални пољопривредници	Регион Област Град – општина
Информације и комуникације	Финансијске делатности и делатност осигурања	Пословање некретнинама	Стручне, научне, иновационе и техничке делатности	Административне и помоћне услужне делатности	Државна управа и обавезно социјално осигурање	Образовање	Здравствена и социјална заштита	Уметност, забава и рекреација	Остале услужне делатности	Регистрована индивидуални пољопривредници		
3,1	2,0	0,3	5,0	4,9	7,2	6,7	7,2	1,7	2,0	3,3	РЕПУБЛИКА СРБИЈА	
4,3	2,5	0,4	6,4	6,9	8,3	6,2	6,9	1,8	2,0	1,8	СРБИЈА – СЕВЕР	
5,5	3,2	0,5	8,1	9,7	10,6	5,9	6,5	2,0	2,2	0,3	Београдски регион	
5,5	3,2	0,5	8,1	9,7	10,6	5,9	6,5	2,0	2,2	0,3	Београдска област	
2,2	0,5	0,3	3,0	1,0	7,8	8,0	7,9	1,0	2,0	1,3	Град Београд	
4,8	1,3	0,4	8,7	11,4	5,5	7,4	5,0	2,1	1,8	0,0	Барајево	
5,4	2,2	1,0	12,1	16,6	6,6	5,1	5,2	3,1	5,3	0,0	Вождовац	
2,4	0,4	0,0	9,1	1,0	3,8	5,9	5,5	0,9	2,2	3,4	Врачар	
4,3	1,7	0,6	8,9	7,3	3,0	8,4	6,6	1,9	4,0	0,0	Гроцка	
2,6	0,7	0,4	6,5	9,0	1,5	7,6	7,1	2,0	1,8	0,1	Земун	
0,5	1,0	0,0	1,5	8,4	2,0	5,3	2,7	0,9	0,9	0,4	Лазаревац	
1,4	1,5	0,5	2,9	1,3	5,5	7,0	12,8	1,3	2,1	5,9	Младеновац	
8,9	7,3	0,7	11,4	14,3	7,4	3,5	2,7	1,5	1,6	0,0	Нови Београд	
1,0	1,2	0,2	2,1	18,3	3,0	5,1	5,2	1,1	1,3	2,9	Обреновац	
6,8	2,7	0,5	5,8	8,8	11,7	7,7	2,4	2,8	1,8	0,3	Палилула	
3,5	1,0	0,7	7,4	9,9	3,4	6,1	6,7	2,0	2,5	0,1	Раковица	
4,1	2,4	0,3	5,1	5,3	41,4	4,5	18,8	1,2	1,0	0,0	Савски венац	
1,6	0,7	0,3	4,6	1,1	2,9	7,0	5,1	0,9	2,1	4,0	Сопот	
9,9	6,0	0,7	13,1	10,7	5,9	8,5	3,5	4,6	3,7	0,0	Стари град	
0,5	0,3	0,0	2,6	2,3	1,9	2,7	1,9	0,7	0,7	0,5	Сурчин	
5,2	2,6	0,4	6,6	6,0	4,6	6,6	5,8	2,4	2,5	0,1	Чукарица	
2,6	1,6	0,3	4,1	3,1	5,1	6,6	7,5	1,5	1,9	3,7	Регион Војводине	
0,8	1,3	0,2	3,0	3,3	5,8	7,8	7,2	1,3	1,7	5,0	Западнобачка област	
1,0	1,6	0,4	3,2	3,9	6,5	8,0	9,4	1,3	1,6	5,9	Сомбор	
0,5	1,3	0,2	3,4	4,2	5,4	7,6	7,2	1,1	1,9	3,7	Апатин	
0,8	1,0	0,1	2,7	3,0	4,5	9,2	4,2	1,5	1,7	4,0	Кула	
0,4	0,6	-	2,1	1,0	5,2	6,0	4,0	1,0	1,7	4,1	Оџаци	
1,5	1,6	0,2	3,7	2,8	5,3	6,8	9,5	1,4	1,7	5,8	Јужнобанатска област	
1,7	1,7	0,2	4,4	2,8	5,6	6,3	9,2	1,5	2,1	1,7	Ганчево	
2,3	5,4	0,1	2,7	0,7	5,6	9,2	7,2	1,2	1,4	16,1	Алибунар	
1,8	0,8	0,0	2,3	2,8	7,6	9,5	10,4	1,4	1,5	9,3	Бела Црква	
1,4	1,6	0,2	3,3	3,3	4,8	6,4	10,3	1,3	1,3	4,2	Вршац	
1,1	0,9	-	2,3	2,8	5,0	8,4	5,1	1,4	1,3	18,6	Ковачица	
0,8	0,9	0,1	2,7	3,5	4,2	6,3	12,0	1,0	1,5	8,4	Ковин	
1,7	0,9	-	2,9	1,6	5,2	8,0	8,3	0,9	1,7	15,8	Опово	
0,9	0,4	0,0	5,0	0,5	6,2	5,3	11,6	0,8	1,2	11,8	Пландиште	
4,7	2,3	0,4	5,9	4,0	5,3	7,1	7,8	1,9	2,1	2,1	Јужнобачка област	
6,3	2,9	0,5	7,1	4,7	5,4	7,3	8,7	2,3	2,4	0,5	Град Нови Сад	
0,8	0,8	-	1,5	1,9	6,0	7,1	4,9	0,9	1,4	15,3	Бач	
0,6	1,1	0,1	2,2	2,2	4,8	5,5	3,9	1,1	1,3	5,3	Бачка Паланка	
1,1	0,4	0,2	2,4	2,8	3,2	5,0	3,6	0,5	1,1	7,6	Бачки Петровац	
0,5	0,5	-	2,7	2,8	5,4	6,3	3,4	0,9	1,1	3,7	Беочин	
1,2	1,4	0,1	5,0	1,4	5,1	7,7	6,0	1,2	1,6	6,5	Бечеј	
0,6	1,1	0,1	2,8	4,8	5,4	6,4	11,2	1,7	1,3	2,4	Врбас	
0,6	0,7	-	2,7	2,1	4,7	9,1	6,6	1,4	1,2	10,5	Жабалъ	
0,6	0,8	-	3,1	0,8	5,9	6,5	6,0	0,8	2,7	11,6	Србобран	
1,7	0,6	0,1	3,4	5,8	12,4	16,8	3,1	0,9	4,2	1,2	Сремски Карловци	
0,9	1,0	0,1	3,0	0,4	3,3	4,4	4,1	0,8	1,9	3,3	Темерин	
2,6	0,6	0,0	2,1	0,3	6,4	9,3	3,4	1,0	2,3	10,9	Тител	

ЗАПОСЛЕНОСТИ¹⁾, 2019. (наставак)

просек²⁾

и предузетници, лица која самостално обављају делатност и запослени код њих											Регион Област Град – општина
Информационе и комуникације	Финансијске делатности и делатност осигурања	Пословање некретнинама	Стручне, научне, иновационе и техничке делатности	Административне и помоћне услужне делатности	Државна управа и обавезно социјално осигурање	Образовање	Здравствена и социјална заштита	Уметност, забава и рекреација	Остале услужне делатности	Регистрована индивидуални пољопривредници	
0,9	1,0	0,1	2,3	1,8	5,1	6,9	8,5	1,1	1,9	6,3	Севернобанатска област
1,0	1,1	0,2	2,4	2,2	5,1	6,4	10,0	1,5	1,8	3,2	Кикинда
0,8	0,7	0,0	2,4	0,9	3,1	5,5	4,6	0,7	1,9	7,1	Ада
0,5	1,2	0,1	2,3	1,7	6,2	7,5	6,6	0,5	1,9	11,1	Кањижа
1,0	0,2	-	2,2	0,6	7,6	9,1	16,0	0,4	1,8	9,0	Нови Кнежевац
1,3	1,3	0,1	2,3	1,6	4,4	6,9	8,1	1,3	2,4	6,6	Сента
1,0	0,2	-	2,3	2,3	7,5	11,0	7,6	0,3	1,7	7,7	Чока
2,2	1,2	0,3	3,1	2,1	4,3	5,9	7,0	1,4	2,1	3,7	Севернобачка област
2,4	1,3	0,3	3,2	2,4	4,2	5,6	7,3	1,4	2,1	2,9	Суботица
1,4	1,2	0,4	3,1	0,8	4,2	6,9	5,8	1,5	1,7	7,1	Бачка Топола
0,8	0,2	-	1,6	0,5	5,7	7,3	3,5	0,8	2,0	6,3	Мали Иђош
1,1	1,0	0,3	3,0	2,5	5,1	6,7	7,4	1,3	1,5	5,4	Средњобанатска област
1,3	1,2	0,4	3,2	2,8	4,8	6,2	7,6	1,4	1,6	2,7	Зрењанин
0,7	0,3	-	1,9	1,6	4,1	7,3	3,8	0,7	1,1	18,9	Житиште
0,3	0,3	0,1	1,3	2,3	10,1	11,3	5,2	1,3	1,1	15,8	Нова Црња
0,5	0,6	0,0	3,2	1,1	5,4	6,7	10,1	0,9	1,1	10,4	Нови Бечеј
0,6	0,5	-	1,8	0,1	8,2	10,7	5,7	0,6	0,9	12,5	Сечањ
1,0	0,9	0,1	2,7	2,5	4,6	4,8	5,5	1,2	1,4	3,6	Сремска област
0,8	1,5	0,2	3,4	2,6	7,9	6,4	9,1	1,5	1,7	5,0	Сремска Митровица
1,0	1,1	0,1	2,6	1,8	2,7	4,5	5,7	1,0	1,4	2,6	Инђија
1,5	0,4	-	3,8	2,8	6,0	4,8	12,2	1,0	1,8	6,4	Ириг
1,0	0,1	0,1	1,5	1,4	1,9	4,3	2,3	0,5	0,6	4,8	Пећинци
0,7	0,8	0,0	2,2	0,8	3,6	4,5	4,7	1,2	1,3	3,6	Рума
0,9	0,6	0,2	2,5	5,0	2,3	3,4	3,3	1,2	1,5	1,6	Стара Пазова
1,7	1,5	0,1	3,2	0,6	10,2	6,4	5,1	1,2	1,5	6,4	Шид
1,4	1,3	0,2	3,0	2,0	5,7	7,5	7,7	1,5	1,9	5,6	СРБИЈА – ЈУГ
1,3	1,3	0,2	3,0	1,8	5,3	7,1	7,1	1,5	1,9	6,6	Регион Шумадије и Западне Србије
1,1	1,2	0,1	2,8	1,9	6,1	6,7	7,0	1,8	1,7	3,7	Златиборска област
1,6	1,8	0,0	3,3	2,4	6,4	5,9	10,0	1,5	2,0	1,1	Град Ужице
1,8	2,1	0,0	3,6	2,1	7,3	6,7	11,4	1,7	2,2	1,2	Ужице
0,3	0,1	-	1,4	3,8	0,7	1,5	1,6	0,3	0,4	0,1	Севојно
0,5	0,7	0,0	1,9	2,7	2,8	4,1	3,4	0,9	1,1	7,2	Ариље
0,7	0,8	0,1	2,8	1,3	4,3	6,8	4,4	4,3	1,8	6,1	Бајина Башта
0,8	0,5	0,0	5,4	0,8	4,0	6,2	3,0	0,9	1,7	11,1	Косјерић
1,1	0,9	-	1,9	1,4	9,0	7,9	6,2	2,0	1,1	4,9	Нова Варош
1,1	0,9	0,1	2,7	0,7	4,8	7,0	3,8	0,9	1,8	4,1	Пожега
1,4	1,0	0,5	3,3	1,4	8,5	8,7	10,4	2,0	1,7	0,2	Прибој
0,7	1,7	0,2	2,3	2,8	9,1	7,2	8,1	1,7	2,0	1,0	Пријеполје
0,6	0,4	-	2,1	0,3	7,9	14,2	4,8	1,3	1,5	11,2	Сјеница
0,4	0,5	0,2	1,9	2,2	4,3	3,7	6,3	3,6	1,5	2,6	Чајетина
0,9	1,0	0,2	3,2	1,1	5,5	6,5	5,0	1,1	1,9	10,6	Колубарска област
1,1	1,2	0,2	3,6	1,5	5,6	6,0	5,9	1,1	2,1	5,8	Ваљево
0,4	0,5	0,1	1,6	0,3	5,3	8,1	3,7	1,6	1,2	3,8	Лајковац
1,4	0,8	0,0	2,4	0,5	6,9	10,1	3,4	0,9	2,0	11,5	Љиг
0,7	0,6	-	3,1	0,7	6,5	7,6	2,8	1,1	1,3	19,7	Мионица
0,7	0,4	-	1,8	0,7	5,0	6,3	2,9	1,1	1,1	28,8	Осечина
0,5	0,5	0,4	2,6	0,3	3,9	6,1	3,9	1,2	1,7	24,8	Уб
1,1	1,1	0,1	2,9	1,5	5,1	6,5	6,9	1,1	1,8	12,5	Мачванска област
1,1	1,6	0,2	3,1	1,9	4,2	6,3	6,3	1,2	1,8	8,8	Шабач
1,0	0,6	0,1	2,8	0,8	6,0	5,9	4,8	0,9	1,2	40,0	Богатић
0,6	0,2	-	1,7	1,2	4,2	6,4	4,3	0,6	0,8	32,6	Владимирци
0,5	0,5	0,1	1,8	1,4	5,1	7,2	2,9	0,5	1,0	24,8	Коцелјева
2,1	0,5	0,1	2,2	0,9	5,4	7,9	4,4	0,9	2,2	19,9	Крупањ
1,1	1,0	0,1	3,3	1,4	5,0	6,4	10,7	1,2	2,2	5,4	Лозница
1,1	0,7	0,1	3,1	0,1	7,2	6,3	4,8	0,8	1,8	10,9	Љубовија
1,1	0,5	0,1	1,9	0,8	17,3	9,1	5,8	1,1	1,6	1,8	Мали Зворник

ЗАПОСЛЕНОСТИ¹⁾, 2019. (наставак)

просек²⁾

и предузетници, лица која самостално обављају делатност и запослени код њих											Реги- строва- ни индиви- дуални пољо- привредници	Регион Област <i>Град – општина</i>
Инфор- миса- ње и комуни- кације	Финан- сијске делат- ности и делат- ност осигу- рања	Посло- вање некрет- нинама	Стручне, научне, инова- ционе и техничке делат- ности	Админи- стратив- не и помоћне услугне делат- ности	Државна управа и обавезно соци- јално осигу- рање	Образо- вање	Здрав- ствена и соци- јална заштита	Уметност, забава и рекре- ација	Остале услугне делат- ности	3,1		
1,5	1,5	0,2	2,5	2,3	3,7	6,1	5,9	1,4	1,8	3,1	Моравичка област	
1,8	1,6	0,3	2,8	3,1	4,0	6,1	6,2	1,4	1,4	1,9	<i>Чачак</i>	
0,9	2,4	0,1	2,1	1,9	3,1	6,4	6,6	1,4	1,7	4,1	Горњи Милановац	
1,6	0,6	0,1	2,6	0,6	3,5	5,8	5,1	1,2	3,5	4,7	Ивањица	
0,5	0,5	-	2,0	0,6	3,5	5,9	4,0	1,4	1,1	7,0	Лучани	
1,2	1,4	0,3	3,1	1,8	5,7	7,2	9,1	1,7	1,8	6,2	Поморавска област	
1,6	1,9	0,5	3,3	2,1	6,9	7,3	8,9	2,4	2,0	2,8	<i>Јагодина</i>	
1,0	0,6	-	2,2	0,9	5,2	5,9	6,6	1,7	1,3	10,8	Деспотовац	
0,9	1,2	0,3	3,7	2,3	4,0	6,9	7,3	1,5	1,6	4,2	Параћин	
0,7	0,9	-	1,4	1,6	6,8	12,1	6,5	0,9	1,5	24,6	Рековац	
0,9	1,2	0,1	2,6	2,0	4,2	6,5	5,3	1,2	1,9	12,9	Свилајнац	
0,9	1,1	0,1	3,0	0,6	6,7	7,7	17,5	1,1	1,9	5,1	Ђуприја	
1,0	1,2	0,4	2,9	1,3	4,9	6,9	6,8	1,6	1,8	10,2	Расинска област	
1,1	1,7	0,6	3,3	1,8	5,5	6,8	8,8	2,0	1,7	6,0	<i>Крушевац</i>	
0,8	0,5	0,0	2,6	0,7	3,5	6,9	3,6	1,4	1,9	16,4	Александровац	
1,3	0,6	-	2,4	0,8	5,8	7,3	5,4	1,3	1,5	16,8	Брус	
1,1	0,6	0,1	2,5	0,5	4,9	7,4	4,3	1,4	2,1	33,4	Варварин	
0,9	0,6	0,0	2,4	0,6	2,7	7,1	3,9	1,0	2,4	12,1	Трстеник	
0,7	0,6	-	1,4	1,2	8,2	5,6	3,2	1,1	0,9	3,1	Ћићевац	
1,4	1,1	0,3	2,9	2,0	7,1	8,9	8,2	1,7	2,7	3,5	Рашка област	
1,8	1,4	0,4	3,6	2,4	7,9	6,5	9,1	1,6	2,3	3,4	<i>Краљево</i>	
0,8	0,9	0,7	2,8	1,3	5,4	6,9	10,0	1,6	3,2	1,0	Врњачка Бања	
1,2	1,0	0,0	2,6	1,3	6,4	12,0	7,5	1,3	3,0	2,8	Нови Пазар	
1,4	0,7	0,2	1,7	4,2	7,2	7,9	3,4	4,1	2,5	1,6	Рашка	
0,5	0,5	0,0	1,9	0,4	7,6	15,9	9,0	1,1	3,1	14,3	Тутин	
1,9	1,8	0,3	3,7	2,1	4,7	7,9	7,9	1,6	1,6	4,7	Шумадијска област	
2,4	2,3	0,2	4,2	2,5	5,1	8,4	9,2	1,9	1,6	1,7	<i>Крагујевац</i>	
1,0	1,3	0,3	3,3	1,5	2,6	7,3	6,5	1,3	1,7	2,8	Аранђеловац	
1,2	0,6	-	1,4	1,9	5,2	7,0	3,9	1,0	1,3	3,9	Баточина	
0,6	0,3	4,0	2,8	0,5	7,0	7,9	5,2	0,6	2,3	19,6	Кнић	
0,3	0,5	-	1,9	1,4	3,3	4,2	5,1	0,7	1,2	1,8	Лапово	
0,3	0,4	0,0	1,6	0,7	4,0	5,7	3,2	0,2	0,7	15,2	Рача	
0,8	1,0	-	2,1	1,0	4,4	7,1	3,1	1,2	1,9	30,1	Топола	
1,6	1,2	0,1	3,0	2,3	6,3	8,0	8,4	1,4	1,8	4,1	Регион Јужне и Источне Србије	
1,0	0,9	0,1	2,9	1,8	6,5	7,4	8,7	1,6	1,4	4,0	Борска област	
1,1	1,1	0,2	4,2	2,5	6,0	7,6	8,3	1,9	1,3	0,8	<i>Бор</i>	
0,9	0,8	0,0	1,7	2,0	5,2	6,1	9,9	0,6	1,4	2,4	Кладово	
0,8	0,6	-	1,0	0,9	6,5	8,0	7,3	2,6	0,7	1,8	Мајданпек	
0,8	1,0	0,1	2,4	1,2	8,1	7,5	9,4	1,1	2,0	11,4	Неготин	
1,0	1,1	0,1	2,4	4,5	7,0	6,7	8,3	1,5	1,9	13,1	Браничевска област	
1,0	1,4	0,1	2,2	7,5	7,9	5,5	9,2	1,5	1,8	3,0	<i>Град Пожаревац</i>	
1,4	1,9	0,1	2,8	5,7	10,7	6,1	11,9	1,9	2,3	3,9	Пожаревац	
0,1	0,2	-	0,5	12,5	0,4	3,9	2,0	0,4	0,5	0,6	Костолац	
0,8	1,3	0,1	2,6	1,3	8,3	8,3	4,0	1,6	2,2	25,1	Велико Градиште	
0,5	0,5	-	2,9	2,4	8,5	8,0	5,1	1,1	2,7	16,2	Голубац	
0,2	0,4	-	2,0	0,6	5,1	10,1	5,4	0,6	1,6	29,7	Жабари	
1,4	0,5	-	2,6	0,6	7,6	8,8	5,2	1,1	2,7	18,0	Жагубица	
0,6	0,7	0,0	2,9	0,8	7,5	11,3	8,5	2,8	2,4	9,0	Кучево	
1,2	0,1	-	2,0	0,2	4,6	7,0	4,7	0,8	1,0	38,6	Мало Црниће	
1,2	0,6	0,0	2,8	1,2	4,0	6,3	10,8	1,7	2,1	28,4	Петровац на Млави	

ЗАПОСЛЕНОСТИ¹⁾, 2019. (наставак)

просек²⁾

и предузетници, лица која самостално обављају делатност и запослени код њих											Регистрована индивидуални пољопривредници	Регион Област Град – општина
Информације и комуникације	Финансијске делатности и делатност осигурања	Пословање некретнинама	Стручне, научне, иновационе и техничке делатности	Административне и помоћне услужне делатности	Државна управа и обавезно социјално осигурање	Образовање	Здравствена и социјална заштита	Уметност, забава и рекреација	Остале услужне делатности	Регистрована индивидуални пољопривредници		
1,2	1,2	0,2	2,9	2,5	7,4	7,8	10,7	1,2	1,7	6,4	Зајечарска област	
1,4	1,6	0,2	2,9	3,4	9,5	8,2	11,3	1,5	2,0	5,1	Зајечар	
1,3	0,9	-	1,1	1,0	6,5	7,7	5,1	0,3	0,8	20,5	Бољевац	
1,2	0,8	0,1	4,0	1,8	4,9	7,5	8,9	1,2	1,7	1,8	Књажевац	
0,8	0,9	0,4	2,5	1,6	5,2	7,3	16,1	1,0	1,4	10,1	Сокобања	
0,8	0,9	0,4	2,7	1,3	5,4	8,1	7,8	1,4	1,6	5,1	Јабланичка област	
1,0	1,1	0,5	2,7	1,6	4,6	7,4	8,2	1,4	1,6	4,4	Лесковац	
1,6	0,3	0,1	2,5	0,5	8,9	15,9	7,1	1,6	1,5	6,3	Бојник	
0,3	0,5	0,0	2,5	0,6	3,8	6,9	5,4	1,8	1,6	4,2	Власотинце	
0,4	0,4	0,1	3,1	1,1	8,2	11,9	7,4	1,5	2,1	11,6	Лебане	
0,2	0,2	0,1	2,5	0,2	16,9	11,7	12,6	0,9	0,5	11,4	Медвеђа	
1,3	-	-	2,3	0,1	7,1	9,1	4,1	0,2	0,7	1,6	Црна Трава	
3,1	1,5	0,1	3,8	2,3	4,9	8,5	8,8	1,3	1,9	1,3	Нишавска област	
3,7	1,8	0,2	4,3	2,6	5,0	8,8	9,2	1,5	2,0	0,1	Град Ниш	
5,7	3,5	0,3	5,6	3,2	7,6	9,0	14,6	2,4	2,9	0,0	Медијана	
1,1	0,1	-	2,3	0,3	3,2	8,2	18,4	0,2	1,1	0,2	Нишка Бања	
1,7	0,1	0,1	3,9	2,2	4,5	7,8	2,5	0,7	1,6	0,2	Палилула	
4,3	0,7	0,1	3,5	2,0	1,9	7,8	3,8	0,8	1,6	0,2	Пантелеј	
0,9	0,2	0,0	2,3	2,4	0,8	10,6	4,9	0,8	0,6	0,2	Црвени крст	
0,9	1,0	0,0	2,3	0,8	4,5	9,0	10,6	0,9	1,4	7,9	Алексинач	
0,7	0,1	-	3,0	0,5	7,4	7,4	8,3	0,7	4,5	2,4	Гацин Хан	
0,3	0,1	-	0,8	1,7	2,3	3,8	2,8	0,4	0,7	0,8	Дољевац	
0,2	0,5	-	2,2	0,4	6,1	10,2	6,1	1,2	0,8	6,1	Мерошина	
0,9	0,5	0,1	2,6	0,4	8,1	9,2	6,7	0,6	1,9	22,4	Ражањ	
1,7	0,8	-	2,3	1,2	6,0	7,0	4,6	-	1,1	1,9	Сврљиг	
1,3	1,3	0,1	2,3	3,3	7,6	5,8	7,7	1,6	2,7	0,9	Пиротска област	
1,5	1,6	0,1	2,2	4,2	6,1	5,3	8,4	1,3	2,6	0,7	Пирот	
0,3	0,3	-	2,0	0,7	6,4	8,2	5,4	1,0	2,1	1,4	Бабушница	
1,4	0,8	-	3,1	1,2	7,2	8,4	6,0	3,3	4,8	1,0	Бела Паланка	
0,8	0,6	-	2,4	1,8	16,9	4,8	6,4	2,5	2,4	1,6	Димитровград	
1,1	1,3	0,1	3,3	2,3	5,0	7,2	6,9	1,1	1,7	4,9	Подунавска област	
1,1	1,5	0,2	2,8	2,6	5,1	6,9	6,1	1,1	1,6	3,4	Смедерево	
1,1	1,0	0,0	4,2	2,3	4,9	7,4	3,9	0,9	1,9	4,5	Велика Плана	
1,1	0,9	0,0	3,8	1,3	4,6	7,8	12,1	1,5	2,0	9,7	Смедеревска Паланка	
0,8	0,9	0,0	2,7	1,3	8,6	10,0	8,0	1,7	1,7	0,8	Пчињска област	
0,9	1,2	0,1	2,9	1,6	6,7	7,7	7,9	1,2	1,6	0,4	Град Врање	
1,0	1,3	0,1	3,0	1,6	6,8	7,6	8,1	1,3	1,7	0,4	Врање	
0,4	0,1	-	1,0	1,5	6,0	8,1	5,9	0,1	0,2	0,9	Врањска Бања	
1,1	0,2	-	1,4	0,5	13,0	13,0	11,8	5,9	1,7	2,7	Босилеград	
1,0	0,7	0,0	2,8	0,8	12,0	15,0	7,7	2,2	2,2	2,8	Бујановац	
0,3	0,5	-	2,3	0,8	5,9	8,9	4,6	1,2	1,4	0,2	Владичин Хан	
0,8	0,8	-	2,2	1,3	14,2	16,8	6,4	2,0	2,4	0,8	Прешево	
0,8	0,5	-	2,2	0,9	7,8	8,1	12,0	2,5	1,4	0,3	Сурдулица	
0,4	0,3	-	4,3	0,9	14,0	12,1	9,5	1,9	1,5	0,5	Трговиште	
0,8	0,7	0,1	2,4	0,8	8,5	8,2	9,1	1,8	1,9	3,3	Топличка област	
0,8	0,8	0,1	2,2	0,9	8,1	7,1	9,0	1,9	1,3	1,4	Прокупље	
0,7	0,6	0,0	3,0	1,0	6,8	10,1	6,7	2,0	2,4	3,4	Блаце	
0,4	0,2	-	2,6	1,1	7,2	14,5	8,4	1,6	1,7	13,5	Житорађа	
0,9	0,6	-	2,6	0,5	11,1	7,8	11,1	1,2	3,2	5,0	Куршумлија	
...	Регион Косово и Метохија	

4.4. НЕЗАПОСЛЕНА ЛИЦА¹⁾ Стање 31.12.2019.

Регион Област Град – општина	Укупно	Први пут траже запослење		Без квалификација ²⁾		Жене		На 1000 становника
		свега	%	свега	%	свега	%	
РЕПУБЛИКА СРБИЈА	485405	227174	46,8	163138	33,6	265434	54,7	70
СРБИЈА – СЕВЕР	168256	67993	40,4	53993	32,1	93986	55,9	47
Београдски регион	66301	23984	36,2	11659	17,6	40162	60,6	39
Београдска област								
Град Београд	66301	23984	36,2	11659	17,6	40162	60,6	39
Барајево	1341	393	29,3	380	28,3	743	55,4	50
Вождовац	5990	2712	45,3	667	11,1	3594	60,0	35
Врачар	2146	998	46,5	249	11,6	1267	59,0	37
Гроцка	2484	1333	53,7	620	25,0	1471	59,2	29
Звездара	6040	2105	34,9	812	13,4	3658	60,6	36
Земун	6538	2236	34,2	1216	18,6	3957	60,5	37
Лазаревац	2440	1187	48,6	697	28,6	1615	66,2	43
Младеновац	3434	937	27,3	899	26,2	1840	53,6	67
Нови Београд	8034	2464	30,7	789	9,8	4959	61,7	38
Обреновац	3679	1390	37,8	1121	30,5	2400	65,2	51
Палилула	6562	2300	35,1	1099	16,7	4003	61,0	36
Раковица	4222	1198	28,4	581	13,8	2594	61,4	39
Савски венац	1329	527	39,7	157	11,8	789	59,4	38
Сопот	1022	611	59,8	388	38,0	566	55,4	52
Стари град	1954	812	41,6	190	9,7	1159	59,3	44
Сурчин	1339	433	32,3	449	33,5	752	56,2	29
Чукарица	7747	2348	30,3	1345	17,4	4795	61,9	44
Регион Војводине	101955	44009	43,2	42334	41,5	53824	52,8	55
Западнобачка област	12318	4383	35,6	4916	39,9	5921	48,1	72
Сомбор	4796	1864	38,9	1930	40,2	2246	46,8	61
Апатин	2404	699	29,1	1236	51,4	1173	48,8	91
Кула	2975	949	31,9	846	28,4	1465	49,2	76
Ошаци	2143	871	40,6	904	42,2	1037	48,4	79
Јужнобанатска област	19672	9350	47,5	8904	45,3	10474	53,2	71
Панчево	6635	2718	41,0	2249	33,9	4086	61,6	56
Алибунар	1794	906	50,5	1025	57,1	841	46,9	98
Бела Црква	2160	1171	54,2	1091	50,5	1066	49,4	135
Вршац	3254	1506	46,3	1402	43,1	1524	46,8	67
Ковачица	1983	1108	55,9	1144	57,7	971	49,0	84
Ковин	2115	1200	56,7	1080	51,1	1150	54,4	68
Опово	703	282	40,1	422	60,0	365	51,9	73
Планиште	1028	459	44,6	491	47,8	471	45,8	101
Јужнобачка област	32451	14412	44,4	10342	31,9	18444	56,8	52
Град Нови Сад	13932	5560	39,9	2653	19,0	8370	60,1	39
Бач	1359	560	41,2	651	47,9	678	49,9	104
Бачка Паланка	4152	1551	37,4	1593	38,4	2289	55,1	80
Бачки Петровац	364	214	58,8	159	43,7	177	48,6	29
Беочин	1088	528	48,5	584	53,7	619	56,9	73
Бечеј	2241	1067	47,6	1285	57,3	1228	54,8	64
Врбас	3679	2247	61,1	1132	30,8	1974	53,7	94
Жабалъ	1777	688	38,7	821	46,2	948	53,3	71
Србобран	1427	1073	75,2	731	51,2	784	54,9	93
Сремски Карловци	312	134	42,9	86	27,6	182	58,3	37
Темерин	1411	502	35,6	336	23,8	871	61,7	51
Тител	709	288	40,6	311	43,9	324	45,7	47

¹⁾ Извор података: Национална служба за запошљавање.

²⁾ Полуквалификовани (приучени) и неквалификовани с нижом стручном спремом.

4.4. НЕЗАПОСЛЕНА ЛИЦА¹⁾ (наставак) Стање 31.12.2019.

Регион Област Град – општина	Укупно	Први пут траже запослење		Без квалификација ²⁾		Жене		На 1000 становника
		свега	%	свега	%	свега	%	
Севернобанатска област	6879	2485	36,1	3931	57,1	3453	50,2	51
Кикинда	2943	924	31,4	1399	47,5	1484	50,4	54
Ада	388	108	27,8	222	57,2	173	44,6	25
Кањижа	1196	534	44,6	801	67,0	635	53,1	51
Нови Кнежевац	749	202	27,0	495	66,1	349	46,6	73
Сента	940	417	44,4	619	65,9	466	49,6	43
Чока	663	300	45,2	395	59,6	346	52,2	65
Севернобачка област	7526	3198	42,5	3964	52,7	3849	51,1	42
Суботица	4452	1722	38,7	2394	53,8	2193	49,3	33
Бачка Топола	1757	565	32,2	936	53,3	961	54,7	57
Мали Иђош	1317	911	69,2	634	48,1	695	52,8	118
Средњобанатска област	10177	5534	54,4	4927	48,4	4953	48,7	59
Зрењанин	4963	3008	60,6	1942	39,1	2524	50,9	43
Житиште	1370	551	40,2	733	53,5	666	48,6	92
Нова Црња	1188	578	48,7	707	59,5	542	45,6	130
Нови Бечеј	1290	685	53,1	767	59,5	558	43,3	58
Сечањ	1366	712	52,1	778	57,0	663	48,5	117
Сремска област	12932	4647	35,9	5350	41,4	6730	52,0	44
Сремска Митровица	3199	1127	35,2	1251	39,1	1632	51,0	43
Инђија	1589	506	31,8	437	27,5	817	51,4	35
Ириг	1035	447	43,2	544	52,6	498	48,1	104
Пећинци	683	342	50,1	361	52,9	379	55,5	36
Рума	2819	1013	35,9	1306	46,3	1416	50,2	55
Стара Пазова	1419	521	36,7	559	39,4	834	58,8	22
Шид	2188	691	31,6	892	40,8	1154	52,7	70
СРБИЈА – ЈУГ	317149	159181	50,2	109145	34,4	171448	54,1	93
Регион Шумадије и Западне Србије	179618	85833	47,8	61166	34,1	99484	55,4	94
Златиборска област	22118	10184	46,0	6831	30,9	11671	52,8	83
Град Ужице	3522	807	22,9	750	21,3	1982	56,3	48
Ужице	3180	738	23,2	684	21,5	1782	56,0	48
Севојно	342	69	20,2	66	19,3	200	58,5	52
Ариље	1012	265	26,2	306	30,2	534	52,8	57
Бајина Башта	1648	512	31,1	485	29,4	949	57,6	68
Косјерић	523	285	54,5	180	34,4	285	54,5	49
Нова Варош	1594	479	30,1	542	34,0	824	51,7	111
Пожега	1349	572	42,4	322	23,9	725	53,7	49
Прибој	3955	2299	58,1	867	21,9	2028	51,3	166
Пријеполје	3807	1683	44,2	1159	30,4	2000	52,5	110
Сјеница	4297	3057	71,1	2104	49,0	2148	50,0	167
Чајетина	411	225	54,7	116	28,2	196	47,7	28
Колубарска област	8271	3493	42,2	3198	38,7	4781	57,8	51
Ваљево	4640	1597	34,4	1618	34,9	2665	57,4	54
Лајковац	806	328	40,7	339	42,1	512	63,5	55
Љиг	399	191	47,9	141	35,3	250	62,7	36
Мионица	422	272	64,5	182	43,1	261	61,8	33
Осечина	750	309	41,2	373	49,7	407	54,3	69
УБ	1254	796	63,5	545	43,5	686	54,7	46
Мачванска област	24612	11903	48,4	7909	32,1	13289	54,0	89
Шабач	6306	2718	43,1	1910	30,3	3633	57,6	57
Богатић	2543	2051	80,7	1206	47,4	1319	51,9	97
Владимирци	878	530	60,4	390	44,4	453	51,6	56
Коцелјева	1414	824	58,3	653	46,2	725	51,3	121
Крупань	1613	593	36,8	626	38,8	846	52,4	105
Лозница	8489	3180	37,5	2047	24,1	4382	51,6	114
Љубовија	1702	1260	74,0	592	34,8	907	53,3	135
Мали Зворник	1667	747	44,8	485	29,1	1024	61,4	149

¹⁾ Извор података: Национална служба за запошљавање.

²⁾ Полуквалификовани (приучени) и неквалификовани с нижом стручном спремом.

4.4. НЕЗАПОСЛЕНА ЛИЦА¹⁾ (наставак)
Стање 31.12.2019.

Регион Област Град – општина	Укупно	Први пут траже запослење		Без квалификација ²⁾		Жене		На 1000 становника
		свега	%	свега	%	свега	%	
Моравичка област	11809	4627	39,2	3467	29,4	6774	57,4	59
Чачак	5824	2129	36,6	1310	22,5	3471	59,6	53
Горњи Милановац	1702	821	48,2	482	28,3	1062	62,4	41
Ивањица	3269	1104	33,8	1369	41,9	1711	52,3	111
Лучани	1014	573	56,5	306	30,2	530	52,3	55
Поморавска област	22421	11573	51,6	7999	35,7	12097	54,0	114
Јагодина	8571	3939	46,0	2810	32,8	4758	55,5	124
Деспотовац	1651	1592	96,4	711	43,1	892	54,0	82
Параћин	6787	2636	38,8	2411	35,5	3679	54,2	135
Рековац	1219	767	62,9	444	36,4	566	46,4	135
Свилајнац	1441	1148	79,7	654	45,4	768	53,3	68
Ђурђија	2752	1491	54,2	969	35,2	1434	52,1	99
Расинска област	20151	7177	35,6	5949	29,5	11389	56,5	91
Крушевац	10509	3503	33,3	2998	28,5	6126	58,3	87
Александровац	2116	1020	48,2	616	29,1	1240	58,6	89
Брус	1763	650	36,9	654	37,1	797	45,2	121
Варварин	969	293	30,2	352	36,3	577	59,5	60
Трстеник	3975	1421	35,7	992	25,0	2168	54,5	104
Ћићевац	819	290	35,4	337	41,1	481	58,7	96
Рашка област	43064	26168	60,8	17884	41,5	23322	54,2	141
Краљево	10022	5038	50,3	2781	27,7	6094	60,8	86
Врњачка Бања	2689	1129	42,0	795	29,6	1432	53,3	104
Нови Пазар	20223	12583	62,2	9021	44,6	10262	50,7	189
Рашка	1926	639	33,2	447	23,2	1034	53,7	86
Тутин	8204	6779	82,6	4840	59,0	4500	54,9	258
Шумадијска област	27172	10708	39,4	7929	29,2	16161	59,5	97
Крагујевац	17165	6501	37,9	4724	27,5	10442	60,8	97
Аранђеловац	3860	1441	37,3	1167	30,2	2297	59,5	89
Баточина	1935	837	43,3	644	33,3	1016	52,5	178
Кнић	1030	621	60,3	307	29,8	610	59,2	81
Лапово	870	367	42,2	261	30,0	451	51,8	123
Рача	841	326	38,8	370	44,0	465	55,3	81
Топола	1471	615	41,8	456	31,0	880	59,8	73
Регион Јужне и Источне Србије	137531	73348	53,3	47979	34,9	71964	52,3	92
Борска област	9288	4092	44,1	3974	42,8	5326	57,3	84
Бор	4306	1721	40,0	1609	37,4	2626	61,0	96
Кладово	1483	665	44,8	766	51,7	771	52,0	81
Мајданпек	1492	495	33,2	652	43,7	878	58,8	92
Неготин	2007	1211	60,3	947	47,2	1051	52,4	63
Браничевска област	6555	2987	45,6	2764	42,2	3808	58,1	40
Град Пожаревац	3045	1237	40,6	1156	38,0	1932	63,4	42
Пожаревац	2282	833	36,5	672	29,4	1415	62,0	39
Костолац	763	404	52,9	484	63,4	517	67,8	58
Велико Градиште	885	691	78,1	427	48,2	483	54,6	56
Голубац	312	122	39,1	146	46,8	174	55,8	43
Жабари	261	123	47,1	133	51,0	131	50,2	28
Жагубица	216	67	31,0	72	33,3	125	57,9	19
Кучево	490	137	28,0	192	39,2	254	51,8	38
Мало Црниће	329	166	50,5	159	48,3	176	53,5	34
Петровац на Млави	1017	444	43,7	479	47,1	533	52,4	37

¹⁾ Извор података: Национална служба за запошљавање.

²⁾ Полуквалификовани (приучени) и неквалификовани с нижом стручном спремом.

4.4. НЕЗАПОСЛЕНА ЛИЦА¹⁾ (наставак)
Стање 31.12.2019.

Регион Област Град – општина	Укупно	Први пут траже запослење		Без квалификација ²⁾		Жене		На 1000 становника
		свега	%	свега	%	свега	%	
Зајечарска област	9679	4055	41,9	3481	36,0	5002	51,7	91
<i>Зајечар</i>	<i>4752</i>	<i>1870</i>	<i>39,4</i>	<i>1713</i>	<i>36,0</i>	<i>2508</i>	<i>52,8</i>	<i>89</i>
Бољевац	897	376	41,9	445	49,6	487	54,3	80
Књажевац	2712	790	29,1	965	35,6	1274	47,0	99
Сокобања	1318	1019	77,3	358	27,2	733	55,6	94
Јабланичка област	24770	16258	65,6	8062	32,5	12002	48,5	125
<i>Лесковац</i>	<i>14520</i>	<i>9640</i>	<i>66,4</i>	<i>3875</i>	<i>26,7</i>	<i>7018</i>	<i>48,3</i>	<i>108</i>
Бојник	1840	1374	74,7	969	52,7	925	50,3	184
Власотинце	3933	2578	65,5	1440	36,6	1846	46,9	144
Лебане	3255	1878	57,7	1167	35,9	1586	48,7	168
Медвеђа	1072	694	64,7	524	48,9	562	52,4	166
Црна Трава	150	94	62,7	87	58,0	65	43,3	130
Нишавска област	34694	17759	51,2	8227	23,7	17809	51,3	96
<i>Град Ниш</i>	<i>23358</i>	<i>11993</i>	<i>51,3</i>	<i>3729</i>	<i>16,0</i>	<i>12356</i>	<i>52,9</i>	<i>91</i>
Медијана	7115	3576	50,3	547	7,7	4026	56,6	84
Нишка Бања	1842	949	51,5	493	26,8	951	51,6	131
Палилула	6696	3429	51,2	1247	18,6	3296	49,2	92
Пантелеј	4498	2328	51,8	568	12,6	2491	55,4	84
Црвени крст	3207	1711	53,4	874	27,3	1592	49,6	104
Алексинач	6121	3437	56,2	2451	40,0	3081	50,3	130
Гаџин Хан	908	474	52,2	348	38,3	388	42,7	136
Дољевац	917	441	48,1	352	38,4	358	39,0	51
Мерошина	1614	643	39,8	703	43,6	762	47,2	126
Ражањ	576	435	75,5	247	42,9	262	45,5	74
Сврљиг	1200	336	28,0	397	33,1	602	50,2	97
Пиротска област	9860	5208	52,8	3550	36,0	5159	52,3	118
<i>Пирот</i>	<i>5503</i>	<i>3395</i>	<i>61,7</i>	<i>1719</i>	<i>31,2</i>	<i>3113</i>	<i>56,6</i>	<i>102</i>
Бабушница	1314	824	62,7	460	35,0	583	44,4	130
Бела Паланка	1892	589	31,1	912	48,2	910	48,1	177
Димитровград	1151	400	34,8	459	39,9	553	48,0	126
Подунавска област	10312	4927	47,8	3611	35,0	5900	57,2	56
<i>Смедерево</i>	<i>4455</i>	<i>1765</i>	<i>39,6</i>	<i>1650</i>	<i>37,0</i>	<i>2513</i>	<i>56,4</i>	<i>44</i>
Велика Плана	2642	1432	54,2	1048	39,7	1507	57,0	70
Смедеревска Паланка	3215	1730	53,8	913	28,4	1880	58,5	71
Пчињска област	21209	13315	62,8	9816	46,3	11492	54,2	108
<i>Град Врање</i>	<i>6356</i>	<i>2173</i>	<i>34,2</i>	<i>2099</i>	<i>33,0</i>	<i>3450</i>	<i>54,3</i>	<i>80</i>
Врање	5417	1719	31,7	1579	29,1	2968	54,8	76,2
Врањска Бања	939	454	48,3	520	55,4	482	51,3	107,5
Босилеград	1440	599	41,6	611	42,4	674	46,8	204
Бујановац	4567	3363	73,6	2758	60,4	2434	53,3	121
Владичин Хан	2016	1475	73,2	807	40,0	1047	51,9	108
Прешево	4029	3922	97,3	2420	60,1	2368	58,8	134
Сурдулица	1977	1521	76,9	795	40,2	1128	57,1	107
Трговиште	824	262	31,8	326	39,6	391	47,5	182
Топличка област	11164	4747	42,5	4494	40,3	5466	49,0	134
<i>Прокупље</i>	<i>5254</i>	<i>2171</i>	<i>41,3</i>	<i>2149</i>	<i>40,9</i>	<i>2520</i>	<i>48,0</i>	<i>129</i>
Блаце	1340	391	29,2	343	25,6	671	50,1	130
Житорађа	2083	1263	60,6	1084	52,0	1016	48,8	141
Куршумлија	2487	922	37,1	918	36,9	1259	50,6	144
Регион Косово и Метохија

¹⁾ Извор података: Национална служба за запошљавање.

²⁾ Полукавалификовани (приучени) и некавалификовани с нижом стручном спремом.

4.5. ПРОСЕЧНЕ ЗАРАДЕ¹⁾ БЕЗ ПОРЕЗА И ДОПРИНОСА, ПО ЗАПОСЛЕНОМ

Јануар–децембар

у РСД

Регион Област Град – општина	2015	2016	2017	2018 ²⁾	2019
РЕПУБЛИКА СРБИЈА	44432	46097	47893	49650	54919
СРБИЈА – СЕВЕР	49596	51365	53312	54215	60474
Београдски регион	55551	57717	60142	60689	68140
Београдска област					
Град Београд	55551	57717	60142	60689	68140
Барајево	35580	36705	37806	43223	47561
Вождовац	43774	44814	47842	62898	70177
Врачар	59591	61342	63274	78619	91171
Гроцка	36089	35526	38018	43336	47557
Звездара	44251	45887	47362	62515	69900
Земун	51655	53612	54545	55668	62276
Лазаревац	64468	65390	65953	64243	69489
Младеновац	29494	32236	34717	42055	46172
Нови Београд	66154	68560	74193	75469	87141
Обреновац	52698	52620	53339	51135	55680
Палилула	59742	61296	62422	55125	60948
Раковица	37545	39293	40332	55977	61876
Савски венац	49031	50372	52135	67111	79803
Сопот	32207	32947	34711	41867	45772
Стари град	63304	65371	68036	74332	86741
Сурчин	73027	81186	83797	44440	48691
Чукарица	42289	45766	48013	59273	65722
Регион Војводине	43050	44646	46215	47095	51965
Западнобачка област	37593	38706	39562	42756	46924
Сомбор	34858	36750	38695	44273	48562
Апатин	46888	45879	43952	42627	47593
Кула	38155	38459	39057	41039	44662
Оџаци	38473	39671	39468	40925	44848
Јужнобанатска област	45928	46512	47708	47510	52278
Панчево	49021	49172	50090	49291	54134
Алибунар	28488	28515	31188	41884	44870
Бела Црква	33571	33706	35920	40015	43471
Вршац	53836	54963	55034	51943	56456
Ковачица	30803	33548	36490	39727	42716
Ковин	39843	40743	43140	43489	52129
Опово	34147	35077	36621	41688	45226
Планиште	30047	33234	35275	41913	45741
Јужнобачка област	47445	49360	50810	49930	55618
Град Нови Сад	50441	52799	54357	54075	60466
Бач	31510	32149	33007	38236	41795
Бачка Паланка	48215	49521	50007	45376	49233
Бачки Петровац	31947	30890	31530	41527	45208
Беоцин	54530	51058	48009	43166	47089
Бечеј	36830	38574	40177	43213	47062
Врбас	38133	38909	41012	42704	46701
Жабалъ	35804	36779	38784	39989	43688
Србобран	35687	34893	36062	38794	42308
Сремски Карловци	35658	36744	39165	46238	50781
Темерин	34121	34881	38447	42634	47027
Тител	31892	33059	33844	39123	52926

¹⁾ Дефиниција зараде утврђена је на основу Закона о раду („Службени гласник РС”, бр. 24/05 и 61/05).

²⁾ Подаци су приказани према општини пребивалишта запослених, а не према општини рада. Територијална подела извршена је у складу са Уредбом о номенклатури статистичких територијалних јединица („Службени гласник РС”, бр. 109/09 и 46/10).



4.5. ПРОСЕЧНЕ ЗАРАДЕ¹⁾ БЕЗ ПОРЕЗА И ДОПРИНОСА, ПО ЗАПОСЛЕНОМ (наставак)

Јануар–децембар

у РСД

Регион Област Град – општина	2015	2016	2017	2018 ²⁾	2019
Севернобанатска област	38630	39722	41767	44696	49138
<i>Кикинда</i>	<i>37515</i>	<i>39183</i>	<i>41373</i>	<i>46208</i>	<i>50648</i>
Ада	36428	39413	43201	42788	47466
Кањижа	41223	44191	46270	43149	46464
Нови Кнежевац	38985	40279	42707	41966	46460
Сента	41878	39252	39953	45868	51327
Чока	33736	34484	37064	40903	44886
Севернобачка област	39216	41840	43606	45723	50291
<i>Суботица</i>	<i>40042</i>	<i>42992</i>	<i>44872</i>	<i>46474</i>	<i>51236</i>
Бачка Топола	37359	38450	39959	43978	47807
Мали Иђош	31295	32031	33360	38781	42151
Средњобанатска област	39054	40845	43099	46753	50879
<i>Зрењанин</i>	<i>41799</i>	<i>43044</i>	<i>45093</i>	<i>48415</i>	<i>52719</i>
Житиште	30688	36638	39863	43415	46632
Нова Црња	37451	37675	39450	43645	47640
Нови Бечеј	32309	32437	34362	40217	44563
Сечањ	32432	32735	34917	43073	46396
Сремска област	39195	40892	42619	44565	48752
<i>Сремска Митровица</i>	<i>40864</i>	<i>43281</i>	<i>45576</i>	<i>46130</i>	<i>50247</i>
Инђија	38979	41443	42627	45784	49953
Ириг	34834	35121	36504	39714	43688
Пећинци	47171	50829	52990	44336	48559
Рума	36499	36831	38217	43589	48074
Стара Пазова	37565	38422	39792	44785	49044
Шид	38451	39266	41430	40783	44369
СРБИЈА – ЈУГ	37530	39059	40649	43479	47460
Регион Шумадије и Западне Србије	37066	38315	40024	42963	46826
Златиборска област	37875	39458	41376	43006	46800
<i>Град Ужице</i>	<i>43122</i>	<i>46082</i>	<i>48359</i>	<i>47892</i>	<i>52211</i>
Ужице	42111	44431	46668	47881	52320
Севојно	46456	51884	54691	48282	48786
Ариље	28955	29662	32188	37100	40443
Бајина Башта	36283	36769	37817	39709	42973
Косјерић	49844	49848	51767	43974	46909
Нова Варош	33860	33956	35322	40590	44300
Пожега	33455	34910	34828	42438	46414
Прибој	34202	32379	33557	40306	44395
Пријеполје	32836	32591	33358	38684	42067
Сјеница	35958	37445	41111	41404	44511
Чајетина	33819	34647	38381	39020	42620
Колубарска област	39404	40509	41690	45881	49951
<i>Ваљево</i>	<i>37886</i>	<i>39595</i>	<i>40851</i>	<i>44508</i>	<i>48673</i>
Лајковац	61516	62078	64606	59080	64369
Љиг	29616	30310	32543	45834	49497
Мионица	33791	34512	35540	40340	43449
Осечина	33708	35889	36482	39402	42053
Уб	33176	31609	32573	46507	50527
Мачванска област	36233	36944	38292	41697	45748
<i>Шабач</i>	<i>38985</i>	<i>40024</i>	<i>41637</i>	<i>44150</i>	<i>48586</i>
Богатић	33162	34263	34447	38712	42610
Владимирци	29458	30097	31474	38068	41889
Коцељева	39178	39134	39918	38036	42194
Крупањ	30586	29520	29213	36703	39984
Лозница	32663	33239	34930	39641	43526
Љубовија	37809	38591	39674	43717	46440
Мали Зворник	36375	36311	36291	40757	44622

¹⁾ Дефиниција зараде утврђена је на основу Закона о раду („Службени гласник РС”, бр. 24/05 и 61/05).

²⁾ Подаци су приказани према општини пребивалишта запослених, а не према општини рада. Територијална подела извршена је у складу са Уредбом о номенклатури статистичких територијалних јединица („Службени гласник РС”, бр. 109/09 и 46/10).

4.5. ПРОСЕЧНЕ ЗАРАДЕ¹⁾ БЕЗ ПОРЕЗА И ДОПРИНОСА, ПО ЗАПОСЛЕНОМ (наставак)

Јануар–децембар

у РСД

Регион Област Град – општина	2015	2016	2017	2018 ²⁾	2019
Моравичка област	38103	39308	41640	43817	47271
Чачак	38048	38353	40537	43260	46794
Горњи Милановац	39835	42469	43710	46307	50012
Ивањица	30227	31613	33678	36863	40027
Лучани	43998	47406	53965	52659	55256
Поморавска област	34767	35548	37310	40620	44676
Јагодина	33386	33505	35576	40589	44225
Деспотовац	38583	39866	41800	43753	48288
Параћин	36638	37404	39271	40506	45065
Рековац	29824	32333	34617	39554	42858
Свилајнац	35810	35977	36369	39390	43283
Ђуприја	33532	36008	37119	40024	44359
Расинска област	35224	36883	38190	41083	44707
Крушевац	37528	39571	40803	42981	46616
Александровац	32464	33393	34390	38151	42030
Брус	30824	32437	33086	37810	41739
Варварин	32640	34049	34636	36260	39155
Трстеник	32767	33683	36525	39466	42501
Ћићевац	28475	28966	29127	36751	41304
Рашка област	35103	36211	37833	40569	44304
Краљево	36304	38644	40423	42708	46449
Врњачка Бања	33704	33487	35124	38544	41802
Нови Пазар	33346	34192	35924	37440	41302
Рашка	35958	34975	36106	40635	44363
Тутин	35486	35703	36513	39574	43082
Шумадијска област	39026	40432	42234	46279	50425
Крагујевац	40964	42479	44176	48079	52453
Аранђеловац	38537	38846	41816	44672	48469
Баточина	29698	30485	31902	39248	42890
Кнић	33586	36769	38455	41627	44963
Лапово	37799	37781	39149	40392	43868
Рача	31613	32818	34230	39917	44522
Топола	29350	34976	36337	40056	43414
Регион Јужне и Источне Србије	38088	39959	41402	44130	48260
Борска област	45581	46210	47286	48637	54977
Бор	49621	48487	50052	53023	61031
Кладово	40693	42227	43022	45458	49529
Мајданпек	46122	47759	48795	49202	56716
Неготин	38656	43111	43798	42331	46221
Браничевска област	43761	45318	45827	47053	51362
Град Пожаревац	50671	52374	53000	52348	57150
Пожаревац	39051	40495	40874	50440	55174
Костолац	69489	71876	72973	61956	67599
Велико Градиште	31130	33086	34017	38708	42448
Голубац	26074	31766	33769	38636	42694
Жабари	27524	27638	28405	36275	40189
Жагубица	36415	37064	38304	42161	45121
Кучево	33719	33967	35222	39125	42690
Мало Црниће	25344	26822	28440	39156	42647
Петровац на Млави	31252	33469	33209	37585	41442

¹⁾ Дефиниција зараде утврђена је на основу Закона о раду („Службени гласник РС”, бр. 24/05 и 61/05).

²⁾ Подаци су приказани према општини пребивалишта запослених, а не према општини рада. Територијална подела извршена је у складу са Уредбом о номенклатури статистичких територијалних јединица („Службени гласник РС”, бр. 109/09 и 46/10).



4.5. ПРОСЕЧНЕ ЗАРАДЕ¹⁾ БЕЗ ПОРЕЗА И ДОПРИНОСА, ПО ЗАПОСЛЕНОМ (наставак)

Јануар–децембар

у РСД

Регион Област Град – општина	2015	2016	2017	2018 ²⁾	2019
Зајечарска област	36716	37105	38984	41809	45971
<i>Зајечар</i>	<i>39222</i>	<i>39662</i>	<i>41669</i>	<i>43695</i>	<i>48144</i>
Бољевац	34191	34612	37365	43260	47070
Књажевац	31165	31879	33296	37490	41141
Сокобања	39250	39513	41606	41610	45794
Јабланичка област	33502	34154	35708	39191	42518
<i>Лесковац</i>	<i>34178</i>	<i>34422</i>	<i>36214</i>	<i>39999</i>	<i>43619</i>
Бојник	31800	31809	32363	36290	38095
Власотинце	29742	31874	33355	35243	38004
Лебане	30177	30992	31634	37711	40377
Медвеђа	39171	43864	45246	45143	48238
Црна Трава	33460	33071	29290	38610	41700
Нишавска област	37993	39872	41419	44593	48963
<i>Град Ниш</i>	<i>38822</i>	<i>40987</i>	<i>42449</i>	<i>46383</i>	<i>51009</i>
Медијана	39478	41793	43257	51552	56426
Нишка Бања	33133	32703	32387	37790	41898
Палилула	31500	35538	37683	43223	47922
Пантелеј	30994	32520	33227	43416	47659
Црвени крст	47420	47435	49417	40985	45111
Алексинац	36417	37683	40477	40856	44304
Гаџин Хан	28366	27770	28242	34391	37734
Дољевац	30927	33682	34875	36834	40416
Мерошина	34813	33301	35550	36776	40109
Ражањ	31230	30573	31511	36110	39351
Сврљиг	30039	29663	29065	32152	36359
Пиротска област	39548	43807	47254	48204	50614
<i>Пирот</i>	<i>42391</i>	<i>48005</i>	<i>52705</i>	<i>51968</i>	<i>54134</i>
Бабушница	35093	37760	38144	41540	44055
Бела Паланка	26799	28060	28009	38293	41255
Димитровград	30566	30912	31757	38230	41716
Подунавска област	39183	43296	45487	46598	51125
<i>Смедерево</i>	<i>42740</i>	<i>47918</i>	<i>50869</i>	<i>49611</i>	<i>53511</i>
Велика Плана	35843	37607	38246	41362	48562
Смедеревска Паланка	31296	33352	33831	42272	46319
Пчињска област	33054	35999	36462	41020	44468
<i>Град Врање</i>	<i>32616</i>	<i>36672</i>	<i>38025</i>	<i>42130</i>	<i>45969</i>
Врање	33156	37706	38982	42356	46133
Врањска Бања	28413	29311	31718	32135	38709
Босилеград	33120	34359	35514	39340	42638
Бујановац	32499	35829	33814	38286	40916
Владичин Хан	30197	30832	32174	41240	44686
Прешево	35458	36402	35328	38280	40687
Сурдулица	38019	38726	38555	41276	45087
Трговиште	27046	27657	25309	40986	43405
Топличка област	33569	34226	35642	40418	44688
<i>Прокупље</i>	<i>33305</i>	<i>34231</i>	<i>35440</i>	<i>41068</i>	<i>45805</i>
Блаце	32931	32785	35256	37919	41076
Житорађа	33921	35268	36840	38611	42543
Куршумлија	34703	34631	36396	41000	44867
Регион Косово и Метохија

¹⁾ Дефиниција зараде утврђена је на основу Закона о раду („Службени гласник РС”, бр. 24/05 и 61/05).

²⁾ Подаци су приказани према општини пребивалишта запослених, а не према општини рада. Територијална подела извршена је у складу са Уредбом о номенклатури статистичких територијалних јединица („Службени гласник РС”, бр. 109/09 и 46/10).



5. БУЏЕТ ЛОКАЛНЕ САМОУПРАВЕ

Аутор:
Весна Симоновић

Извори и методи прикупљања података

Податке о буџетским приходима и расходима општина и градова Републике Србије прикупља и обрађује Министарство финансија.

Обухватност

Подаци о оствареним буџетским приходима и расходима односе се на податке завршних рачуна буџета прикупљене од свих градова и општина који чине систем локалне самоуправе. Обухваћени су сви директни и индиректни корисници буџета града или општине који се претежно финансирају средствима локалног нивоа власти.

Дефиниције

Укупни буџетски приходи састоје се од текућих (пореских и непореских) прихода, примања од продаје нефинансијске имовине, као и од примања од задуживања и продаје финансијске имовине. Примања од продаје нефинансијске имовине обухватају само приходе од продаје капиталних добара (грађевинских објеката, залиха и земљишта у власништву државе) и капиталне трансфере од невладиних институција. Буџетски приходи користе се за покриће буџетских расхода. Текућим приходима финансирају се редовни пословни расходи буџетских корисника. Укупни буџетски расходи састоје се и од издатака за набавку нефинансијске имовине и од издатака за отплату кредита и набавку финансијске имовине.

5.1. ПРИХОДИ И ПРИМАЊА БУЏЕТА, 2019.¹⁾

Регион Област Град – општина	Буџетски приходи		Текући приходи, хиљ. РСД	Примања од продаје нефинансијске имовине, хиљ. РСД	Примања од задуживања и продаје финансијске имовине, хиљ. РСД
	укупно, хиљ. РСД	по становнику, РСД			
РЕПУБЛИКА СРБИЈА	329206137	47400	307453092	12284045	9469000
СРБИЈА – СЕВЕР	204691505	57722	189612708	8383936	6694861
Београдски регион	119934807	70797	108196244	6154373	5584190
Београдска област					
<i>Град Београд</i>	119934807	70797	108196244	6154373	5584190
Барајево
Вождовац
Врачар
Гроцка
Звездара
Земун
Лазаревац
Младеновац
Нови Београд
Обреновац
Палилула
Раковица
Савски венац
Сопот
Стари град
Сурчин
Чукарица
<i>Буџет Града Београда²⁾</i>
Регион Војводине	84756698	45763	81416464	2229563	1110671
Западнобачка област	6733103	39362	6639151	90632	3320
<i>Сомбор</i>	<i>3065441</i>	<i>39064</i>	<i>3031069</i>	<i>31052</i>	<i>3320</i>
Апатин	1204538	45647	1198679	5859	-
Кула	1380395	35267	1335660	44735	-
Оџаци	1082729	40023	1073743	8986	-
Јужнобанатска област	11646228	41985	11311546	257053	77629
<i>Панчево</i>	<i>5207499</i>	<i>43574</i>	<i>5004221</i>	<i>125966</i>	<i>77312</i>
Алибунар	755683	41299	755683	-	-
Бела Црква	683476	42789	683426	50	-
Вршац	2019180	41281	1951865	67315	-
Ковачица	814266	34363	813699	567	-
Ковин	1103086	35362	1052666	50103	317
Опово	377880	39322	376493	1387	-
Пландиште	685158	67172	673493	11665	-
Јужнобачка област	33404756	53981	31898375	1458787	47594
<i>Град Нови Сад</i>	<i>23634402</i>	<i>65483</i>	<i>22234187</i>	<i>1398814</i>	<i>1401</i>
Нови Сад
Петроварадин
Бач	591779	45247	590110	1669	-
Бачка Паланка	1799778	34788	1798130	1648	-
Бачки Петровац	653916	51575	633424	20492	-
Беочин	534540	35707	531973	2382	185
Бечеј	1262665	36094	1188634	28023	46008
Врбас	1405590	35950	1405580	10	-
Жабалъ	852877	34089	852877	-	-
Србобран	581048	37885	580375	673	-
Сремски Карловци	460026	55225	456850	3176	-
Темерин	1069465	38642	1069432	33	-
Тител	558670	37252	556803	1867	-

¹⁾ Извор података: Министарство финансија.

²⁾ Буџет Града Београда обухвата приходе намењене за функционисање града. Ова средства не могу се распоредити по општинама.

5.1. ПРИХОДИ И ПРИМАЊА БУЏЕТА, 2019.¹⁾ (наставак)

Регион Област Град – општина	Буџетски приходи		Текући приходи, хиљ. РСД	Примања од продаје нефинансијске имовине, хиљ. РСД	Примања од задуживања и продаје финансијске имовине, хиљ. РСД
	укупно, хиљ. РСД	по становнику, РСД			
Севернобанатска област	5869817	43335	5630621	36609	202587
<i>Кикинда</i>	<i>2561879</i>	<i>47327</i>	<i>2539954</i>	<i>21807</i>	<i>118</i>
Ада	726142	46020	578751	10107	137284
Кањижа	932616	39549	894836	2571	35209
Нови Кнежевац	478308	46852	448263	69	29976
Сента	749759	34663	747740	2019	-
Чока	421113	41600	421077	36	-
Севернобачка област	7629229	42790	7395787	67172	166270
<i>Суботица</i>	<i>5590669</i>	<i>40965</i>	<i>5409422</i>	<i>66854</i>	<i>114393</i>
Бачка Топола	1533072	50055	1532774	223	75
Мали Иђош	505488	45169	453591	95	51802
Средњобанатска област	7165676	41212	7092645	73031	-
<i>Зрењанин</i>	<i>4284265</i>	<i>36998</i>	<i>4215317</i>	<i>68948</i>	<i>-</i>
Житиште	817586	54776	817586	-	-
Нова Црња	440662	48165	440662	-	-
Нови Бечеј	996948	44588	993166	3782	-
Сечањ	626215	53789	625914	301	-
Сремска област	12307889	41413	11448339	246279	613271
<i>Сремска Митровица</i>	<i>2927841</i>	<i>38913</i>	<i>2761229</i>	<i>66612</i>	<i>100000</i>
Инђија	2355059	51599	1867802	19130	468127
Ириг	660626	66448	647227	6399	7000
Пећинци	1006095	52469	962282	43737	76
Рума	1890946	36825	1806126	84820	-
Стара Пазова	2400363	37046	2373813	22226	4324
Шид	1066959	34359	1029860	3355	33744
СРБИЈА – ЈУГ	124514632	36632	117840384	3900109	2774139
Регион Шумадије и Западне Србије	69408712	36366	64983448	-	2073041
Златиборска област	11257975	42381	10898957	132082	226936
<i>Град Ужице</i>	<i>3064779</i>	<i>42018</i>	<i>2837891</i>	<i>76888</i>	<i>150000</i>
Ужице
Севојно
Ариље	622171	34995	566600	601	54970
Бајина Башта	905024	37542	894466	8868	1690
Косјерић	404810	38093	381052	23758	-
Нова Варош	690803	48244	687262	3541	-
Пожега	938331	34424	936156	2175	-
Прибој	868439	36417	868003	160	276
Пријеполје	981404	28475	981404	-	-
Сјеница	800877	31175	765209	15668	20000
Чајетина	1981337	135652	1980914	423	-
Колубарска област	6355487	39191	6317818	37225	444
<i>Ваљево</i>	<i>3017037</i>	<i>35363</i>	<i>2998135</i>	<i>18689</i>	<i>213</i>
Лајковац	789655	53942	787806	1668	181
Љиг	402640	35937	402382	208	50
Мионица	452741	35126	452741	-	-
Осечина	345835	31658	345823	12	-
Уб	1347579	49556	1330931	16648	-
Мачванска област	8867874	31949	8383176	287142	197556
<i>Шабац</i>	<i>3622117</i>	<i>32884</i>	<i>3306185</i>	<i>187393</i>	<i>128539</i>
Богатић	788127	29925	745153	8011	34963
Владимирци	457626	29367	440991	35	16600
Коцељева	418138	35886	418091	47	-
Крупањ	505427	32910	504379	1048	-
Лозница	2139030	28634	2047151	90512	1367
Љубовија	476886	37944	476886	-	-
Мали Зворник	460523	41078	444340	96	16087

¹⁾ Извор података: Министарство финансија.

5.1. ПРИХОДИ И ПРИМАЊА БУЏЕТА, 2019.¹⁾ (наставак)

Регион Област Град – општина	Буџетски приходи		Текући приходи, хиљ. РСД	Примања од продаје нефинансијске имовине, хиљ. РСД	Примања од задуживања и продаје финансијске имовине, хиљ. РСД
	укупно, хиљ. РСД	по становнику, РСД			
Моравичка област	6968221	35106	6664200	30047	273974
Чачак	3714940	33905	3622141	25253	67546
Горњи Милановац	1598493	38842	1467507	4558	126428
Ивањица	959971	32552	909914	57	50000
Лучани	694817	38014	664638	179	30000
Поморавска област	7744054	39238	6783245	188903	771906
Јагодина	2935616	42591	2491776	109398	334442
Деспотовац	715706	35385	715706	-	-
Параћин	1612154	32075	1272367	32060	307727
Рековац	360548	39897	355048	-	5500
Свилајнац	1154111	54731	1070114	22897	61100
Ђуприја	965919	34717	878234	24548	63137
Расинска област	6723765	30332	6347651	184444	191670
Крушевац	3445222	28673	3329367	115855	-
Александровац	698489	29228	608825	5737	83927
Брус	509725	34910	480720	29005	-
Варварин	457145	28396	456694	451	-
Трстеник	1290414	33604	1181521	33396	75497
Тићевац	322770	37888	290524	-	32246
Рашка област	10497946	34479	9656378	552681	288887
Краљево	3916059	33423	3794748	120880	431
Врњачка Бања	1343576	51748	1149947	193596	33
Нови Пазар	2913307	27209	2672400	60654	180253
Рашка	1210669	53978	1210580	89	-
Тутин	1114335	34991	828703	177462	108170
Шумадијска област	10993390	39084	9932023	939699	121668
Крагујевац	7443229	42124	6557037	886192	-
Аранђеловац	1469161	33875	1380677	13073	75411
Баточина	372840	34275	372840	-	-
Кнић	409520	32127	409404	116	-
Лапово	245876	34655	245093	783	-
Рача	413807	40005	392751	56	21000
Топола	638957	31719	574221	39479	25257
Регион Јужне и Источне Србије	55105920	36973	52856936	1547886	701098
Борска област	4836346	43511	4799939	36288	119
Бор	2120191	47496	2107580	12611	-
Кладово	701653	38275	693454	8080	119
Мајданпек	955688	59088	944335	11353	-
Неготин	1058814	33081	1054570	4244	-
Браничевска област	7501528	45290	7348495	32340	120693
Град Пожаревац	3817471	53208	3797678	18997	796
Пожаревац
Костолац
Велико Градиште	653793	41624	639826	8399	5568
Голубац	376972	51711	361990	1816	13166
Жабари	284075	30353	282808	1267	-
Жагубица	497719	44602	474089	8	23622
Кучево	510969	39445	508710	1853	406
Мало Црниће	352928	36452	352928	-	-
Петровац на Млави	1007601	36326	930466	-	77135

¹⁾ Извор података: Министарство финансија.

5.1. ПРИХОДИ И ПРИМАЊА БУЏЕТА, 2019.¹⁾ (наставак)

Регион Област Град – општина	Буџетски приходи		Текући приходи, хиљ. РСД	Примања од продаје нефинансијске имовине, хиљ. РСД	Примања од задуживања и продаје финансијске имовине, хиљ. РСД
	укупно, хиљ. РСД	по становнику, РСД			
Зајечарска област	3756636	35407	3679007	43198	34431
<i>Зајечар</i>	<i>1620819</i>	<i>30291</i>	<i>1580324</i>	<i>40495</i>	-
Бољевац	497994	44671	462794	1091	34109
Књажевац	986999	35922	985481	1196	322
Сокобања	650824	46597	650408	416	-
Јабланичка област	6448521	32447	6105101	112997	230423
<i>Лесковац</i>	<i>3870895</i>	<i>28826</i>	<i>3579846</i>	<i>111049</i>	<i>180000</i>
Бојник	485354	48463	485354	-	-
Власотинце	856120	31243	835262	472	20386
Лебане	628351	32363	598123	191	30037
Медвеђа	462047	71458	460762	1285	-
Црна Трава	145754	126085	145754	-	-
Нишавска област	12685394	35189	12405042	223720	56632
<i>Град Ниш</i>	<i>9320982</i>	<i>36424</i>	<i>9121260</i>	<i>199722</i>	-
Медијана
Нишка Бања
Палилула
Пантелеј
Црвени крст
<i>Буџет Града Ниша³⁾</i>
Алексинач	1289323	27376	1285950	3373	-
Гаџин Хан	292192	43846	292192	-	-
Дољевац	552170	30941	533482	18688	-
Мерошина	433092	33740	433092	-	-
Ражањ	289077	36924	287247	1830	-
Сврљиг	508558	41272	451819	107	56632
Пиротска област	3345435	39970	3309037	36398	-
<i>Пирот</i>	<i>1865093</i>	<i>34652</i>	<i>1832696</i>	<i>32397</i>	-
Бабушница	404910	40214	404910	-	-
Бела Паланка	563021	52609	561062	1959	-
Димитровград	512411	56284	510369	2042	-
Подунавска област	6177905	33395	5367120	742022	68763
<i>Смедерево</i>	<i>3932309</i>	<i>38444</i>	<i>3192180</i>	<i>739425</i>	<i>704</i>
Велика Плана	1131986	30085	1061330	2597	68059
Смедеревска Паланка	1113610	24703	1113610	-	-
Пчињска област	7353064	37433	6917202	319304	116558
<i>Град Врање</i>	<i>3083617</i>	<i>38651</i>	<i>2737629</i>	<i>296847</i>	<i>49141</i>
Врање
Врањска Бања
Босилеград	452032	64118	452032	-	-
Бујановац	928691	24622	928538	153	-
Владичин Хан	670393	35777	649394	20999	-
Прешево	838187	27847	837538	649	-
Сурдулица	754132	40711	753476	656	-
Трговиште	626012	138529	558595	-	67417
Топличка област	3001091	36071	2925993	1619	73479
<i>Прокупље</i>	<i>1299342</i>	<i>31887</i>	<i>1298525</i>	<i>817</i>	-
Блаце	395694	38272	395694	-	-
Житорађа	486484	32820	413005	-	73479
Куршумлија	819571	47401	818769	802	-
Регион Косово и Метохија

¹⁾ Извор података: Министарство финансија.

³⁾ Буџет Града Ниша обухвата приходе намењене за функционисање града. Ова средства не могу се распоредити по општинама.

5.2. РАСХОДИ И ИЗДАЦИ БУЏЕТА, 2019.¹⁾

Регион Област Град – општина	Буџетски расходи		Текући расходи, хиљ. РСД	Издаци за набавку нефинансијске имовине, хиљ. РСД	Издаци за отплату кредита и набавку финансијске имовине, хиљ. РСД	Остварени суфицит или дефицит, хиљ. РСД
	укупно, хиљ. РСД	по становнику, РСД				
РЕПУБЛИКА СРБИЈА	332303643	47846	268081111	50101286	14121246	-3097506
СРБИЈА – СЕВЕР	209106276	58967	168824227	29644891	10637158	-4414771
Београдски регион	122635293	72392	100377750	13648559	8608984	-2700486
Београдска област	122635293	72392	100377750	13648559	8608984	-2700486
Град Београд	122635293	72392	100377750	13648559	8608984	-2700486
Барајево
Вождовац
Врачар
Гроцка
Звездара
Земун
Лазаревац
Младеновац
Нови Београд
Обреновац
Палилула
Раковица
Савски венац
Сопот
Стари град
Сурчин
Чукарица
Буџет Града Београда ²⁾
Регион Војводине	86470983	46688	68446477	15996332	2028174	-1714285
Западнобачка област	6951856	40641	5602508	1322532	26816	-218753
Сомбор	3053415	38911	2539742	513673	-	12026
Апатин	1194779	45277	990812	202733	1234	9759
Кула	1479030	37787	1109458	343990	25582	-98635
Оџаци	1224632	45268	962496	262136	-	-141903
Јужнобанатска област	11709164	42211	9383705	1616101	709358	-62936
Ланчево	5280136	44182	4375426	414722	489988	-72637
Алибунар	733044	40061	579007	135035	19002	22639
Бела Црква	684579	42859	463697	191042	29840	-1103
Вршац	2033160	41567	1697313	206345	129502	-13980
Ковачица	814501	34373	629126	171034	14341	-235
Ковин	1107478	35503	875904	231574	-	-4392
Опово	404832	42126	286508	112249	6075	-26952
Пландиште	651434	63866	476724	154100	20610	33724
Јужнобачка област	34387626	55569	27559905	6383692	444029	-982870
Град Нови Сад	24690716	68410	19524446	4841620	324650	-1056314
Нови Сад
Петроварадин
Бач	641592	49055	472486	161692	7414	-49813
Бачка Паланка	1800555	34803	1447620	352935	-	-777
Бачки Петровац	636990	50240	527424	102714	6852	16926
Беочин	545346	36429	461912	83434	-	-10806
Бечеј	1332744	38097	1104198	185717	42829	-70079
Врбас	1395886	35701	1299074	73307	23505	9704
Жабалъ	825610	32999	693602	127268	4740	27267
Србобран	668188	43567	604099	52774	11315	-87140
Сремски Карловци	361879	43443	293584	68295	-	98147
Темерин	933658	33735	685022	234041	14595	135807
Тител	554462	36972	446438	99895	8129	4208

¹⁾ Извор података: Министарство финансија.

²⁾ Буџет Града Београда обухвата расходе намењене за функционисање града. Ова средства не могу се распоредити по општинама.

5.2. РАСХОДИ И ИЗДАЦИ БУЏЕТА, 2019.¹⁾ (наставак)

Регион Област Град – општина	Буџетски расходи		Текући расходи, хил. РСД	Издаци за набавку нефинансијске имовине, хил. РСД	Издаци за отплату кредита и набавку финансијске имовине, хил. РСД	Остварени суфицит или дефицит, хил. РСД
	укупно, хил. РСД	по становнику, РСД				
Севернобанатска област	5976502	44122	4662872	1114341	199289	-106685
<i>Кикинда</i>	<i>2597460</i>	<i>47985</i>	<i>2084827</i>	<i>512633</i>	-	<i>-35581</i>
Ада	737572	46744	500771	104924	131877	-11430
Кањижа	912407	38692	702763	180461	29183	20209
Нови Кнежевац	508807	49839	350421	139875	18511	-30499
Сента	745040	34445	615842	109480	19718	4719
Чока	475216	46944	408248	66968	-	-54103
Севернобачка област	7503587	42085	5665506	1626590	211491	125642
<i>Суботица</i>	<i>5376979</i>	<i>39399</i>	<i>4373461</i>	<i>792027</i>	<i>211491</i>	<i>213690</i>
Бачка Топола	1607503	52485	937727	669776	-	-74431
Мали Иђош	519105	46386	354318	164787	-	-13617
Средњобанатска област	7575237	43568	6064158	1305586	205493	-409561
<i>Зрењанин</i>	<i>4636496</i>	<i>40040</i>	<i>3853759</i>	<i>628170</i>	<i>154567</i>	<i>-352231</i>
Житиште	832372	55767	517619	271291	43462	-14786
Нова Црња	446551	48809	383236	59718	3597	-5889
Нови Бечеј	1001592	44796	757141	244451	-	-4644
Сечањ	658226	56539	552403	101956	3867	-32011
Сремска област	12367011	41612	9507823	2627490	231698	-59122
<i>Сремска Митровица</i>	<i>2837756</i>	<i>37716</i>	<i>2311073</i>	<i>412545</i>	<i>114138</i>	<i>90085</i>
Инђија	2569380	56294	1622624	946756	-	-214321
Ириг	659232	66308	357612	283655	17965	1394
Пећинци	994501	51864	834033	153207	7261	11594
Рума	1797061	34996	1524220	239116	33725	93885
Стара Пазова	2441817	37686	1968649	420683	52485	-41454
Шид	1067264	34369	889612	171528	6124	-305
СРБИЈА – ЈУГ	123197367	36244	99256884	20456395	3484088	1317265
Регион Шумадије и Западне Србије	67936148	35594	54496367	11641391	1798390	1472564
Златиборска област	11024695	41503	8365003	2296237	363455	233280
<i>Град Ужице</i>	<i>2891224</i>	<i>39638</i>	<i>2316202</i>	<i>399596</i>	<i>175426</i>	<i>173555</i>
Ужице
Севојно
Ариље	574295	32302	465749	94457	14089	47876
Бајина Башта	829981	34429	765701	64280	-	75043
Косјерић	360444	33918	304374	30198	25872	44366
Нова Варош	718796	50199	441845	265528	11423	-27993
Пожега	894820	32828	790782	87934	16104	43511
Прибој	868965	36439	713688	137619	17658	-526
Пријеполје	1000328	29024	830047	170281	-	-18924
Сјеница	800155	31147	632968	147188	19999	722
Чајетина	2085687	142797	1103647	899156	82884	-104350
Колубарска област	6513934	40169	5042953	1406880	64101	-158447
<i>Ваљево</i>	<i>3007652</i>	<i>35253</i>	<i>2515806</i>	<i>466877</i>	<i>24969</i>	<i>9385</i>
Лајковац	859501	58713	692414	142256	24831	-69846
Љиг	401741	35857	342345	56540	2856	899
Мионица	484802	37614	411373	61984	11445	-32061
Осечина	348846	31934	318305	30541	-	-3011
Уб	1411392	51903	762710	648682	-	-63813
Мачванска област	9081785	32720	7417921	1524464	139400	-213911
<i>Шабач</i>	<i>3809257</i>	<i>34583</i>	<i>2981407</i>	<i>740712</i>	<i>87138</i>	<i>-187140</i>
Богатић	797873	30295	689931	79708	28234	-9746
Владимирци	454803	29186	400236	51115	3452	2823
Коцељева	357262	30661	274003	83259	-	60876
Крупањ	543643	35398	438027	97976	7640	-38216
Лозница	2056018	27523	1873258	169824	12936	83012
Љубовија	503081	40029	365993	137088	-	-26195
Мали Зворник	559848	49937	395066	164782	-	-99325

¹⁾ Извор података: Министарство финансија.

5.2. РАСХОДИ И ИЗДАЦИ БУЏЕТА, 2019.¹⁾ (наставак)

Регион Област Град – општина	Буџетски расходи		Текући расходи, хиљ. РСД	Издаци за набавку нефинансијске имовине, хиљ. РСД	Издаци за отплату кредита и набавку финансијске имовине, хиљ. РСД	Остварени суфицит или дефицит, хиљ. РСД
	укупно, хиљ. РСД	по становнику, РСД				
Моравичка област	6859444	34558	5801895	990760	66789	108777
Чачак	3690567	32683	3203111	432554	54902	24373
Горњи Милановац	1536736	37341	1139671	392545	4520	61757
Ивањица	922210	31272	822950	93704	5556	37761
Лучани	709931	38841	636163	71957	1811	-15114
Поморавска област	7565265	38332	5996167	1194828	374270	178789
Јагодина	2786233	40424	2367566	201091	217576	149383
Деспотовац	732090	36195	592260	124366	15464	-16384
Параћин	1626350	32357	1173698	402999	49653	-14196
Рековац	354818	39263	339260	10880	4678	5730
Свилајнац	1081880	51306	824846	197899	59135	72231
Ђуприја	983894	35363	698537	257593	27764	-17975
Расинска област	6483219	29247	5245916	1052494	184809	240546
Крушевац	3207867	26698	2601261	543606	63000	237355
Александровац	718361	30059	543738	167627	6996	-19872
Брус	508738	34843	410613	76484	21641	987
Варварин	458455	28477	369774	78362	10319	-1310
Трстеник	1269102	33049	1048807	151440	68855	21312
Ћићевац	320696	37645	271723	34975	13998	2074
Рашка област	9913758	32560	7781844	1928197	203717	584188
Краљево	3406710	29075	2909872	435049	61789	509349
Врњачка Бања	1318706	50790	1092222	196113	30371	24870
Нови Пазар	2958621	27632	2146260	751995	60366	-45314
Рашка	1126593	50229	905164	221429	-	84076
Тутин	1103128	34639	728326	323611	51191	11207
Шумадијска област	10494048	37309	8844668	1247531	401849	499342
Крагујевац	7005547	39647	6064594	606459	334494	437682
Аранђеловац	1378171	31777	1119460	241489	17222	90990
Баточина	360311	33123	302369	42537	15405	12529
Кнић	414111	32487	336480	77631	-	-4591
Лапово	288539	40668	235950	46025	6564	-42663
Рача	419040	40510	338101	59939	21000	-5233
Топола	628329	31192	447714	173451	7164	10628
Регион Јужне и Источне Србије	55261219	37077	44760517	8815004	1685698	-155299
Борска област	5188106	46676	4078918	1086302	22886	-351760
Бор	2297079	51459	1802809	494270	-	-176888
Кладово	772544	42142	539522	233022	-	-70891
Мајданпек	1103765	68243	907422	195456	887	-148077
Неготин	1014718	31703	829165	163554	21999	44096
Браничевска област	7843900	47357	5645211	1564442	634247	-342372
Град Пожаревац	4221541	58840	2812676	843261	565604	-404070
Пожаревац
Костолац
Велико Градиште	588979	37498	449341	112528	27110	64814
Голубац	351616	48233	273424	75630	2562	25356
Жабари	285129	30466	242677	42452	-	-1054
Жагубица	501192	44914	414721	71555	14916	-3473
Кучево	521358	40247	434315	87043	-	-10389
Мало Црниће	354882	36654	248490	106392	-	-1954
Петровац на Млави	1019203	36744	769567	225581	24055	-11602

¹⁾ Извор података: Министарство финансија.

5.2. РАСХОДИ И ИЗДАЦИ БУЏЕТА, 2019.¹⁾ (наставкак)

Регион Област Град – општина	Буџетски расходи		Текући расходи, хиљ. РСД	Издаци за набавку нефинансијске имовине, хиљ. РСД	Издаци за отплату кредита и набавку финансијске имовине, хиљ. РСД	Остварени суфицит или дефицит, хиљ. РСД
	укупно, хиљ. РСД	по становнику, РСД				
Зајечарска област	3744386	35291	3174628	508204	61554	12250
<i>Зајечар</i>	<i>1609625</i>	<i>30081</i>	<i>1472569</i>	<i>91639</i>	<i>45417</i>	<i>11194</i>
Бољевац	499964	44848	369284	114543	16137	-1970
Књажевац	1027414	37393	840200	187214	-	-40415
Сокобања	607383	43487	492575	114808	-	43441
Јабланичка област	6355614	31980	5341877	834088	179649	92907
<i>Лесковац</i>	<i>3741310</i>	<i>27861</i>	<i>3213632</i>	<i>437755</i>	<i>89923</i>	<i>129585</i>
Бојник	491105	49037	340078	142102	8925	-5751
Власотинце	840312	30666	640393	139187	60732	15808
Лебане	626004	32242	568915	37020	20069	2347
Медвеђа	539189	83388	464132	75057	-	-77142
Црна Трава	117694	101811	114727	2967	-	28060
Нишавска област	12891449	35761	10713111	1750229	428109	-206055
<i>Град Ниш</i>	<i>9381233</i>	<i>36660</i>	<i>7843028</i>	<i>1176136</i>	<i>362069</i>	<i>-60251</i>
Медијана
Нишка Бања
Палилула
Пантелеј
Црвени крст
<i>Буџет Града Ниша³⁾</i>
Алексинац	1432026	30407	1146707	285319	-	-142703
Гаџин Хан	300139	45039	242575	57564	-	-7947
Дољевац	542287	30387	399530	93622	49135	9883
Мерошина	393062	30622	362972	13185	16905	40030
Ражањ	321015	41003	251114	69901	-	-31938
Сврљиг	521687	42338	467185	54502	-	-13129
Пиротска област	3347553	39995	2700684	624206	22663	-2118
<i>Пирот</i>	<i>1895164</i>	<i>35210</i>	<i>1429017</i>	<i>458385</i>	<i>7762</i>	<i>-30071</i>
Бабушница	355226	35279	317839	37387	-	49684
Бела Паланка	562728	52582	507360	53612	1756	293
Димитровград	534435	58703	446468	74822	13145	-22024
Подунавска област	5516463	29820	4739309	594959	182195	661442
<i>Смедерево</i>	<i>3293894</i>	<i>32202</i>	<i>2786738</i>	<i>351557</i>	<i>155599</i>	<i>638415</i>
Велика Плана	1118079	29716	883910	207573	26596	13907
Смедеревска Паланка	1104490	24501	1068661	35829	-	9120
Пчињска област	7332319	37328	5685766	1516122	130431	20745
<i>Град Врање</i>	<i>2855514</i>	<i>35791</i>	<i>2103881</i>	<i>686159</i>	<i>65474</i>	<i>2855514</i>
Врање
Врањска Бања
Босилеград	439879	62394	405813	34066	-	12153
Бујановац	931998	24710	693268	238730	-	-3307
Владичин Хан	731028	39013	568281	139901	22846	-60635
Прешево	880081	29239	678984	201097	-	-41894
Сурдулица	899871	48579	760237	119483	20151	-145739
Трговиште	593948	131434	475302	96686	21960	32064
Топличка област	3041429	36556	2681013	336452	23964	-40338
<i>Прокупље</i>	<i>1353837</i>	<i>33225</i>	<i>1196175</i>	<i>134444</i>	<i>23218</i>	<i>-54495</i>
Блаце	371839	35965	354439	16654	746	23855
Житорађа	492184	33204	384687	107497	-	-5700
Куршумлија	823569	47633	745712	77857	-	-3998
Регион Косово и Метохија

¹⁾ Извор података: Министарство финансија.

³⁾ Буџет Града Ниша обухвата расходе намењене за функционисање града. Ова средства не могу се распоредити по општинама.

6. РАСХОДИ КОРИСНИКА БУЏЕТСКИХ СРЕДСТАВА

Аутор:
Јакша Бурзановић

Извори и методи прикупљања података

Подаци о директним корисницима буџетских средстава прикупљени су путем редовног статистичког истраживања „Комплексни годишњи извештај за кориснике буџетских средстава“, које се попуњава на бази финансијских извештаја и друге књиговодствене документације, а подаци о индиректним корисницима буџетских средстава преузети су из завршних рачуна добијених од Управе за трезор.

Обухватност

Статистичким извештајима прикупљају се подаци о приходима и расходима корисника буџетских средстава. Подаци су исказани према Класификацији делатности.

Дефиниције

Расходи корисника буџетских средстава састоје се од расхода за запослене, трошкова пореза, пословних расхода, новчаних казни, текућих субвенција, текућих донација, дотација и трансфера, накнада за социјалну заштиту из буџета, дотација невладиним организацијама, отплата камата и пратећих трошкова задуживања, амортизације и употребе средстава за рад и издатака за нефинансијску имовину.

6.1. РАСХОДИ КОРИСНИКА БУЏЕТСКИХ СРЕДСТАВА, 2019.

Регион Област Град – општина	Расходи					
	укупно, хиљ. РСД	Образовање	остале делатности, хиљ. РСД			
			Здравствена и социјална заштита	Државна управа и обавезно социјално осигурање	Уметност, забава и рекреација	друге делатности
РЕПУБЛИКА СРБИЈА	1637737965	196095720	282912885	1091983492	24646615	42099253
СРБИЈА – СЕВЕР	1269690948	108395648	164997325	960936602	15753516	19607857
Београдски регион	991100745	58470466	94157903	814446543	8713148	15312685
Београдска област	991100745	58470466	94157903	814446543	8713148	15312685
<i>Град Београд</i>						
Барајево	1297266	387494	380374	499802	24069	5527
Вождовац	24694096	8525777	2395516	13178054	134348	460401
Врачар	18733748	1631583	2516832	6799919	1476593	6308821
Гроцка	2866478	998758	992274	860259	15186	1
Звездара	11859734	3347022	5914112	1728167	173121	697312
Земун	15078099	5138838	8891998	1037859	-	9404
Лазаревац	3816414	1027640	1249007	1414837	118112	6818
Младеновац	3806732	769970	2014990	987236	34536	-
Нови Београд	128915842	3710515	5770828	118921439	444213	68847
Обреновац	4416322	1093279	1266855	2022829	23620	9739
Палилула	40142337	8570194	2194690	28176005	780679	420769
Раковица	1688515	141590	881397	611865	43928	9735
Савски венац	670788296	9393431	53539186	603130974	685621	4039084
Сопот	1355057	395479	302122	640923	16533	-
Стари град	49681631	8300104	2586188	31327330	4606729	2861280
Сурчин	1370056	440391	213446	677548	35349	3322
Чукарица	10590122	4598401	3048088	2431497	100511	411625
Регион Војводине	278590203	49925182	70839422	146490059	7040368	4295172
Западнобачка област	14062453	3828955	5445996	4021722	519347	246433
<i>Сомбор</i>	<i>7389933</i>	<i>2001885</i>	<i>3588405</i>	<i>1195947</i>	<i>378538</i>	<i>225158</i>
Апатин	2256227	494845	767387	951471	40034	2490
Кула	2564382	785543	615450	1124904	36370	2115
Оџаци	1851911	546682	474754	749400	64405	16670
Јужнобанатска област	26035605	5302117	9658304	10088182	677837	309165
<i>Панчево</i>	<i>11672878</i>	<i>2222975</i>	<i>4387127</i>	<i>4709300</i>	<i>339912</i>	<i>13564</i>
Алибунар	1185888	352069	268738	543039	22042	-
Бела Црква	1452684	380446	444165	606871	21202	-
Вршац	5672898	1126768	2426394	1716175	125054	278507
Ковачица	1405130	397990	332315	610510	51525	12790
Ковин	2802800	530642	1147681	1037508	82665	4304
Опово	715083	126313	236433	337740	14597	-
Пландиште	1128244	164914	415451	527039	20840	-
Јужнобачка област	160160693	23825719	32458504	98202797	3759051	1914622
<i>Град Нови Сад</i>	<i>140464438</i>	<i>19076023</i>	<i>26935256</i>	<i>89721008</i>	<i>3124499</i>	<i>1607652</i>
Бач	1052742	233024	190160	575231	23356	30971
Бачка Паланка	3641823	962778	1006365	1545041	108986	18653
Бачки Петровац	710055	295293	218233	168572	22636	5321
Беоцин	788174	208318	247369	330623	-	1864
Бечеј	3090581	766100	734369	1450919	119397	19796
Врбас	4570710	715941	1834295	1625953	192351	202170
Жабалъ	1610771	504067	420821	608996	64890	11997
Србобран	1193323	232903	299758	618473	42189	-
Сремски Карловци	558597	196118	-	360592	-	1887
Темерин	1578071	364023	465005	697755	36977	14311
Тител	901408	271131	106873	499634	23770	-

6.1. РАСХОДИ КОРИСНИКА БУЏЕТСКИХ СРЕДСТАВА, 2019. (наставак)

Регион Област Град – општина	Расходи					
	укупно, хиљ. РСД	Образовање	остале делатности, хиљ. РСД			
			Здравствена и социјална заштита	Државна управа и обавезно социјално осигурање	Уметност, забава и рекреација	друге делатности
Севернобанатска област	13598499	3297094	4317092	5494062	333274	156977
<i>Кикинда</i>	<i>6028240</i>	<i>1394975</i>	<i>1614017</i>	<i>2714504</i>	<i>241482</i>	<i>63262</i>
Ада	1178727	274419	322618	568723	12206	761
Кањижа	1874649	454479	721855	668191	22180	7944
Нови Кнежевац	1182874	246067	515434	410502	9593	1278
Сента	2448507	699178	947586	671694	47813	82236
Чока	885502	227976	195582	460448	-	1496
Севернобачка област	19991308	4600459	5675912	7981201	617060	1116676
<i>Суботица</i>	<i>16688478</i>	<i>3751864</i>	<i>4878114</i>	<i>6389575</i>	<i>559533</i>	<i>1109392</i>
Бачка Топола	2589180	700098	665410	1166665	51290	5717
Мали Иђош	713650	148497	132388	424961	6237	1567
Средњобанатска област	17556981	3878488	5323006	7423747	538645	393095
<i>Зрењанин</i>	<i>12899269</i>	<i>2739929</i>	<i>4140406</i>	<i>5192293</i>	<i>462223</i>	<i>364418</i>
Житиште	1336645	321583	231865	771483	11714	-
Нова Црња	754105	197944	148456	396103	11602	-
Нови Бечеј	1517499	337101	533000	573210	45511	28677
Сечањ	1049463	281931	269279	490658	7595	-
Сремска област	27184664	5192350	7960608	13278348	595154	158204
<i>Сремска Митровица</i>	<i>9896568</i>	<i>1547518</i>	<i>2809373</i>	<i>5036076</i>	<i>357930</i>	<i>145671</i>
Инђија	3654855	690050	1224862	1674713	61382	3848
Ириг	1165978	141083	449927	565143	8245	1580
Пећинци	1539790	349774	421302	764088	4626	-
Рума	4047812	908454	1124451	1936409	75688	2810
Стара Пазова	4829533	958576	1286370	2559389	25198	-
Шид	2050128	596895	644323	742530	62085	4295
СРБИЈА – ЈУГ	368047017	87700072	117915560	131046890	8893099	22491396
Регион Шумадије и Западне Србије	184634742	42385157	59973695	69169849	4517647	8588394
Златиборска област	27092459	5605744	8301363	10664027	746293	1775032
<i>Град Ужице</i>	<i>13856485</i>	<i>1766985</i>	<i>6940911</i>	<i>3385038</i>	<i>223491</i>	<i>1540060</i>
Ужице	13836391	1766985	6940911	3364944	223491	1540060
Севојно	20094	-	-	20094	-	-
Ариље	1004336	320030	113211	539186	30125	1784
Бајина Башта	1421707	405251	116643	814949	83329	1535
Косјерић	685416	179274	55327	441116	8047	1652
Нова Варош	1069879	288182	64529	692045	23311	1812
Пожега	1654951	561271	186664	843032	50897	13087
Прибој	1295715	404256	134694	661729	41321	53715
Пријеполје	2036734	702047	166297	1121654	30084	16652
Сјеница	1454822	715754	15288	650463	48293	25024
Чајетина	2612414	262694	507799	1514815	207395	119711
Колубарска област	16029908	3031764	4772387	7174419	431862	619476
<i>Ваљево</i>	<i>10340959</i>	<i>1741411</i>	<i>3712742</i>	<i>3989400</i>	<i>296594</i>	<i>600812</i>
Лајковац	1164710	266089	218895	635690	38443	5593
Љиг	683663	206844	185836	283506	7477	-
Мионица	1022107	250126	154083	592865	25033	-
Осечина	584142	137613	144864	266821	23497	11347
Уб	2234327	429681	355967	1406137	40818	1724
Мачванска област	22742544	5200425	8090163	8482773	405880	563303
<i>Шабач</i>	<i>10515399</i>	<i>2280479</i>	<i>3666841</i>	<i>4404965</i>	<i>154761</i>	<i>8353</i>
Богатић	1233438	376971	338333	492476	13225	12433
Владимирци	869300	234842	209314	399773	11727	13644
Коцељева	686604	241299	148321	277284	19700	-
Крупањ	594739	327693	149348	98696	17444	1558
Лозница	7004338	1316874	3186622	1816906	160157	523779
Љубовија	981378	220288	240508	506932	11887	1763
Мали Зворник	857348	201979	150876	485741	16979	1773

6.1. РАСХОДИ КОРИСНИКА БУЏЕТСКИХ СРЕДСТАВА, 2019. (наставак)

Регион Област Град – општина	Расходи					
	укупно, хиљ. РСД	Образовање	остале делатности, хиљ. РСД			
			Здравствена и социјална заштита	Државна управа и обавезно социјално осигурање	Уметност, забава и рекреација	друге делатности
Моравичка област	16756596	4722243	4873165	5665796	415883	1079509
Чачак	10131309	2772254	3025144	2964245	328620	1041046
Горњи Милановац	3257318	940884	922689	1323578	66504	3663
Ивањица	2155435	639228	662108	814395	6530	33174
Лучани	1212534	369877	263224	563578	14229	1626
Поморавска област	18391141	4223527	6556719	6447009	461803	702083
Јагодина	7418396	1459135	2328074	2948547	255482	427158
Деспотовац	1309190	323156	414446	516875	29792	24921
Параћин	3468302	869069	1148577	1207655	80734	162267
Рековац	771947	286146	178064	278663	23457	5617
Свилајнац	1679674	600012	421987	613856	11247	32572
Ђуприја	3743632	686009	2065571	881413	61091	49548
Расинска област	17287259	4421671	5839413	5934511	479138	612526
Крушевац	10805116	2392962	4375708	3204705	291281	540460
Александровац	1246834	491147	318688	416392	14910	5697
Брус	932326	303621	270155	295228	51443	11879
Варварин	925170	267172	170660	444030	41735	1573
Трстеник	2859523	864411	545989	1334699	62515	51909
Ћићевац	518290	102358	158213	239457	17254	1008
Рашка област	26239987	6783164	9340259	7856216	762252	1498096
Краљево	10528428	2436655	3893807	2758762	257044	1182160
Врњачка Бања	3838150	619336	1628745	1241366	164369	184334
Нови Пазар	7705525	2576105	2788264	1982766	246606	111784
Рашка	1870804	399480	406651	993688	69364	1621
Тутин	2297080	751588	622792	879634	24869	18197
Шумадијска област	40094848	8396619	12200226	16945098	814536	1738369
Крагујевац	31897902	6430395	10129342	13134646	620662	1582857
Аранђеловац	3665770	851854	1318378	1208496	136488	150554
Баточина	1704584	201049	176214	1308840	18481	-
Кнић	813261	248481	155626	400187	7159	1808
Лапово	507812	100095	118678	282205	6834	-
Рача	593240	185488	138954	263031	5025	742
Топола	912279	379257	163034	347693	19887	2408
Регион Јужне и Источне Србије	165014905	36087030	50339175	61835891	4044683	12708126
Борска област	10688594	2609993	3681645	3951107	374977	70872
Бор	4902257	1323800	1441547	1838350	229227	69333
Кладово	1699482	315156	790415	563687	28685	1539
Мајданпек	1035499	318546	477064	216643	23246	-
Неготин	3051356	652491	972619	1332427	93819	-
Браничевска област	18558474	3198841	5525401	7998298	490099	1345835
Град Пожаревац	11573612	1590200	3370842	4989142	287047	1336381
Пожаревац	11081997	1312918	3370842	4807375	254481	1336381
Костолац	491615	277282	-	181767	32566	-
Велико Градиште	1083941	271490	244677	526474	39061	2239
Голубац	548461	110058	118609	307828	11966	-
Жабари	558032	159548	130098	257090	9378	1918
Жагубица	686355	172380	172878	325399	15698	-
Кучево	1028157	280690	269232	424658	50865	2712
Мало Црниће	635644	154938	127682	347530	5244	250
Петровац на Млави	2444272	459537	1091383	820177	70840	2335

6.1. РАСХОДИ КОРИСНИКА БУЏЕТСКИХ СРЕДСТАВА, 2019. (наставак)

Регион Област Град – општина	Расходи					
	укупно, хиљ. РСД	Образовање	остале делатности, хиљ. РСД			
			Здравствена и социјална заштита	Државна управа и обавезно социјално осигурање	Уметност, забава и рекреација	друге делатности
Зајечарска област	10790178	1876316	4161178	3467206	285537	999941
<i>Зајечар</i>	<i>6305268</i>	<i>977887</i>	<i>2266163</i>	<i>1932198</i>	<i>200463</i>	<i>928557</i>
Бољевац	608032	194627	167154	235714	-	10537
Књажевац	2222532	481583	909672	742752	35556	52969
Сокобања	1654346	222219	818189	556542	49518	7878
Јабланичка област	16398038	4349134	5160082	6197246	418726	272850
<i>Лесковац</i>	<i>11168020</i>	<i>2923627</i>	<i>3921196</i>	<i>3744787</i>	<i>317914</i>	<i>260496</i>
Бојник	800482	223943	167679	378487	28650	1723
Власотинце	1753621	510910	421848	779773	37544	3546
Лебане	1407107	381788	299282	711214	11221	3602
Медвеђа	1079430	226151	341191	489001	19797	3290
Црна Трава	189378	82715	8886	93984	3600	193
Нишавска област	58264274	12497833	16627530	20842153	1159002	7137756
<i>Град Ниш</i>	<i>39201595</i>	<i>10430867</i>	<i>14460801</i>	<i>11316400</i>	<i>953369</i>	<i>2040158</i>
Медијана	29510341	5461915	12387510	9403652	792596	1464668
Нишка Бања	1277656	184851	982765	110040	-	-
Палилула	3394998	1821847	57968	1515183	-	-
Пантелеј	866470	499986	85682	157360	-	123442
Црвени крст	4152130	2462268	946876	130165	160773	452048
Алексинач	15823665	1128347	1451240	8081913	107483	5054682
Гаџин Хан	507706	126708	103181	260432	12704	4681
Дољевац	657602	254243	225697	109284	31913	36465
Мерошина	795927	210553	138818	400105	46451	-
Ражањ	536246	143708	111656	273800	7082	-
Сврљиг	741533	203407	136137	400219	-	1770
Пиротска област	7790318	1651018	2337492	2972305	354104	475399
<i>Пирот</i>	<i>5517337</i>	<i>1059300</i>	<i>1778749</i>	<i>2001100</i>	<i>237342</i>	<i>440846</i>
Бабушница	483871	213110	158559	105819	4719	1664
Бела Паланка	819266	200537	167025	372325	46490	32889
Димитровград	969844	178071	233159	493061	65553	-
Подунавска област	15520142	3544961	4843771	5980833	290642	859935
<i>Смедерево</i>	<i>9281004</i>	<i>2071847</i>	<i>2702885</i>	<i>3669908</i>	<i>119464</i>	<i>716900</i>
Велика Плана	2574858	646004	501460	1217334	70798	139262
Смедеревска Паланка	3664280	827110	1639426	1093591	100380	3773
Пчињска област	18457675	4540657	5494719	7154928	431337	836034
<i>Град Врање</i>	<i>9291596</i>	<i>1752499</i>	<i>3189219</i>	<i>3611643</i>	<i>199242</i>	<i>538993</i>
Врање	8990250	1627118	3094114	3530783	199242	538993
Врањска Бања	301346	125381	95105	80860	-	-
Босилеград	857034	198109	200692	409030	31164	18039
Бујановац	2512236	827987	536681	881417	32043	234108
Владичин Хан	1333815	390063	278544	589676	72781	2751
Прешево	1515847	753718	407757	320982	31553	1837
Сурдулица	2083881	442672	758677	795604	47239	39689
Трговиште	863266	175609	123149	546576	17315	617
Топличка област	8547212	1818277	2507357	3271815	240259	709504
<i>Прокупље</i>	<i>5235160</i>	<i>998832</i>	<i>1687514</i>	<i>1687292</i>	<i>160082</i>	<i>701440</i>
Блаце	896829	227217	269252	369053	29795	1512
Житорађа	972593	259056	208810	482908	16882	4937
Куршумлија	1442630	333172	341781	732562	33500	1615

6.1. РАСХОДИ КОРИСНИКА БУЏЕТСКИХ СРЕДСТАВА, 2019. (наставак)

Регион Област Град – општина	Расходи					
	укупно, хиљ. РСД	Образовање	остале делатности, хиљ. РСД			
			Здравствена и социјална заштита	Државна управа и обавезно социјално осигурање	Уметност, забава и рекреација	друге делатности
Регион Косово и Метохија¹⁾	18397370	9227885	7602690	41150	330769	1194876
Косовска област	5484167	1967137	3130661	...	86831	299538
<i>Приштина</i>	<i>4377203</i>	<i>1418177</i>	<i>2695164</i>	...	<i>61199</i>	<i>202663</i>
Глоговац
Качаник
Косово Поље	39195	...	26323	...	2965	9907
Липљан	58752	...	42451	...	10631	5670
Обилић	37346	12036	25310
Подујево
Урошевац
Штимље
Штрпце	971671	548960	366723	55988
Косовско-митровачка област	10206864	5200842	3946908	41150	205093	812871
<i>Косовска Митровица</i>	<i>6733239</i>	<i>2973628</i>	<i>2981111</i>	...	<i>112870</i>	<i>665630</i>
Вучитрн	429861	183803	246058
Звечан	881971	547854	334117
Зубин Поток	600577	330372	103336	...	36533	130336
Лепосавић	1439775	1107605	259575	...	55690	16905
Србица	121441	57580	22711	41150
Косовско-поморавска област	2394072	1747639	525121	...	38845	82467
<i>Ѓџилане</i>	<i>2342651</i>	<i>1747639</i>	<i>480736</i>	...	<i>31809</i>	<i>82467</i>
Витина
Косовска Каменица	51421	...	44385	...	7036	...
Ново Брдо
Пећка област	42805	42805
<i>Пећ</i>	<i>42805</i>	<i>42805</i>
Дечани
Ђаковица
Исток
Клина
Призренска област	269462	269462
<i>Призрен</i>
Гора	227076	227076
Ораховац	42386	42386
Сува Река

¹⁾ За АП Косово и Метохија обухват није потпун.

Аутор:
Јелена Јаковљевић

7. ИНВЕСТИЦИЈЕ

Извори и методи прикупљања података

Подаци о инвестицијама у нова основна средства прикупљају се од свих правних лица у земљи, путем редовног годишњег истраживања „Инвестиције у основна средства“, и односе се на све облике својине.

Обухватност

Подаци о оствареним инвестицијама у нова основна средства приказани су у текућим ценама, по техничкој структури (грађевински радови, опрема и остала основна средства), карактеру изградње (нови капацитети, реконструкција, модернизација, доградња, проширење и замена постојећих капацитета) и секторима Класификације делатности. Груписани су по намени и локацији инвестиција (принцип чистих делатности). На нивоу Републике Србије и региона обухваћена су сва правна лица, а на нивоу општина велика и средња правна лица.

Дефиниције

Остварене инвестиције у току извештајне године представљају вредност ефективно извршене изградње, израде или набавке објеката, опреме и осталих основних средстава, без обзира на то да ли су завршене и да ли је њихова исплата извршена.

7.1. ОСТВАРЕНЕ ИНВЕСТИЦИЈЕ У НОВА ОСНОВНА СРЕДСТВА, ПО КАРАКТЕРУ ИЗГРАДЊЕ И ТЕХНИЧКОЈ СТРУКТУРИ, 2019.¹⁾

хиљ. РСД

Регион Област Град – општина	Укупно	Карактер изградње			Техничка структура			
		нови капацитети	реконструкција, модернизација, доградња и проширење	одржавање нивоа постојећих капацитета	грађевински радови	опрема с монтажом		остало
						домаћа опрема	увозна опрема	
РЕПУБЛИКА СРБИЈА²⁾	927939714	444403126	372325110	111211478	459925019	214259879	195472920	58281897
<i>Нераспоређено - Република Србија³⁾</i>	<i>25589565</i>	<i>15387506</i>	<i>8532261</i>	<i>1669798</i>	<i>19240206</i>	<i>4082437</i>	<i>105370</i>	<i>2161552</i>
СРБИЈА – СЕВЕР ²⁾	699296565	345837441	261600119	91859005	370069183	144129787	140000070	45097525
Београдски регион²⁾	412232907	198429341	187139815	26663751	207367420	84938377	82507481	37419630
Београдска област	380230122	186628004	168272172	25329946	197474836	75599799	71257296	35898191
Град Београд								
Барајево	342964	17070	322450	3444	232720	61189	47911	1144
Вождовац	18467823	12959125	5137276	371422	5459082	5109306	5382800	2516635
Врачар	16551807	14244086	1615515	692206	9338918	5382258	831955	998676
Гроцка	1119898	265526	806766	47606	354098	351950	393755	20095
Звездара	16765049	6666275	8435044	1663730	10859874	3219038	2597952	88185
Земун	18345911	9085581	8173653	1086677	3917694	3024158	8626028	2778031
Лазаревац	9148119	8098058	686739	363322	2728228	4478848	1935765	5278
Младеновац	671116	258176	349062	63878	363656	156008	139893	11559
Нови Београд	61312150	19817353	37422314	4072483	14389386	22135441	10220823	14566500
Обреновац	6757981	3251691	2975987	530303	1308328	2797063	2602764	49826
Палилула	48753493	22285653	18773807	7694033	12567923	9776577	19875370	6533623
Раковица	4386759	1871220	2206443	309096	2656688	1265308	454982	9781
Савски венац	120205611	78516542	41245172	443897	98589903	8298403	11178299	2139006
Сопот	379506	245159	129261	5086	300720	77725	575	486
Стари град	42159638	5405752	31911095	4842791	27378110	6046668	2827987	5906873
Сурчин	9425173	2343496	4198669	2883008	4623692	1500678	3119684	181119
Чукарица	5437124	1297241	3882919	256964	2405816	1919181	1020753	91374
Регион Војводине²⁾	287063658	147408100	74460303	65195255	162701763	59191411	57492589	7677895
Западнобачка област	6175918	2381147	1921147	1873624	1669110	2538320	1526716	441772
Сомбор	2256288	839917	1269236	147135	767772	861132	395590	231794
Апатин	1385284	837594	201652	346038	417502	502731	440956	24095
Кула	1923993	374823	316002	1233168	403914	1036777	332489	150813
Оџаци	610353	328813	134257	147283	79922	137680	357681	35070
Јужнобанатска област	43481971	15963002	7653549	19865420	18325095	6809985	16517648	1829243
Панчево	33894475	13500038	1737846	18656591	15334282	3497750	13709031	1353412
Алибунар	262048	56312	182109	23627	169278	27615	59037	6118
Бела Црква	1034026	441205	504639	88182	622504	105662	254430	51430
Вршац	5601960	1412304	3795681	393975	665853	2784405	1759504	392198
Ковачица	441209	200669	160663	79877	360488	50674	26680	3367
Ковин	1847654	346043	933226	568385	896410	229515	702907	18822
Опово	213182	6431	194582	12169	121999	83748	4506	2929
Пландиште	187417	-	144803	42614	154281	30616	1553	967

¹⁾ Подаци за општине односе се на велика и средња правна лица.

²⁾ Подаци се односе на сва правна лица.

³⁾ Инвестиције које се не могу разврстати по општинама (далеководи, пруге, путеви, ТТ линије, каблови и др.).

7.1. ОСТВАРЕНЕ ИНВЕСТИЦИЈЕ У НОВА ОСНОВНА СРЕДСТВА, ПО КАРАКТЕРУ ИЗГРАДЊЕ И ТЕХНИЧКОЈ СТРУКТУРИ, 2019.¹⁾ (наставак)

хиљ. РСД

Регион Област Град – општина	Укупно	Карактер изградње			Техничка структура			
		нови капацитети	реконструкција, модернизација, доградња и проширење	одржавање нивоа постојећих капацитета	грађевински радови	опрема с монтажом		остало
						домаћа опрема	увозна опрема	
Јужнобачка област	154218074	100399994	24203460	29614620	116010060	18914787	15882643	3410584
<i>Град Нови Сад</i>	<i>135178792</i>	<i>95915452</i>	<i>15633961</i>	<i>23629379</i>	<i>111141244</i>	<i>14184162</i>	<i>7011146</i>	<i>2842240</i>
Бач	847003	28284	189769	628950	744320	101055	1063	565
Бачка Паланка	4515596	2022922	1654180	838494	1420142	1734493	1242342	118619
Бачки Петровац	543711	100676	294529	148506	263234	185928	87560	6989
Беоцин	6605063	132323	5246507	1226233	74549	349954	6178917	1643
Бечеј	2772469	820495	313600	1638374	1115490	963936	570908	122135
Врбас	1533236	468466	404824	659946	406595	499901	537899	88841
Жабалъ	536498	419136	11531	105831	141615	84234	99334	211315
Србобран	195100	42022	47858	105220	77849	68364	38452	10435
Сремски Карловци	73513	33396	37287	2830	66616	3420	-	3477
Темерин	1118707	412693	99509	606505	459229	555561	101259	2658
Тител	298386	4129	269905	24352	99177	183779	13763	1667
Севернобанатска област	7223628	1928184	4453707	841737	2235292	2790483	1864500	333353
<i>Кикинда</i>	<i>2962126</i>	<i>262131</i>	<i>2365534</i>	<i>334461</i>	<i>822568</i>	<i>1072968</i>	<i>795817</i>	<i>270773</i>
Ада	1039383	705202	295521	38660	376773	226915	424715	10980
Кањижа	1030137	282715	451969	295453	560012	295384	163125	11616
Нови Кнежевац	201279	79891	108467	12921	134117	51246	13356	2560
Сента	1793013	598245	1052554	142214	249197	1065241	467487	11088
Чока	197690	-	179662	18028	92625	78729	-	26336
Севернобачка област	12735338	5375679	6544932	814727	5212844	3503567	3114262	904665
<i>Суботица</i>	<i>8605096</i>	<i>2963633</i>	<i>5057771</i>	<i>583692</i>	<i>3104399</i>	<i>2728043</i>	<i>2402839</i>	<i>369815</i>
Бачка Топола	3663868	2411246	1038354	214268	2057380	738040	333742	534706
Мали Иђош	466374	800	448807	16767	51065	37484	377681	144
Средњобанатска област	6309846	2734531	3051582	523733	1998465	2209113	2004617	97651
<i>Зрењанин</i>	<i>4963814</i>	<i>2528352</i>	<i>1944471</i>	<i>490991</i>	<i>1320667</i>	<i>1738304</i>	<i>1822349</i>	<i>82494</i>
Житиште	486454	104250	373482	8722	320075	139721	26126	532
Нова Црња	93045	422	87169	5454	54572	34324	3345	804
Нови Бечеј	387705	1897	372893	12915	136816	140971	108969	949
Сечањ	378828	99610	273567	5651	166335	155793	43828	12872
Сремска област	30717058	16430576	13006686	1279796	12666336	8844106	8677571	529045
<i>Сремска Митровица</i>	<i>6791478</i>	<i>5029123</i>	<i>1364451</i>	<i>397904</i>	<i>2342976</i>	<i>1330802</i>	<i>3059576</i>	<i>58124</i>
Инђија	3792722	1556163	2160052	76507	1840081	677667	1260272	14702
Ириг	4171875	3539189	621663	11023	3216141	818611	3554	133569
Пећинци	5124695	2518709	2562620	43366	2030290	1544886	1482521	66998
Рума	4748572	2649931	1661329	437312	1542893	1980888	1141119	83672
Стара Пазова	5166520	965909	3981314	219297	1355585	2082610	1678243	50082
Шид	921196	171552	655257	94387	338370	408642	52286	121898

¹⁾ Подаци за општине односе се на велика и средња правна лица.



7.1. ОСТВАРЕНЕ ИНВЕСТИЦИЈЕ У НОВА ОСНОВНА СРЕДСТВА, ПО КАРАКТЕРУ ИЗГРАДЊЕ И ТЕХНИЧКОЈ СТРУКТУРИ, 2019.¹⁾ (наставак)

хиљ. РСД

Регион Област Град – општина	Укупно	Карактер изградње			Техничка структура			
		нови капацитети	реконструкција, модернизација, доградња и проширење	одржавање нивоа постојећих капацитета	грађевински радови	опрема с монтажом		остало
						домаћа опрема	увозна опрема	
СРБИЈА – УЈ ²⁾	203053584	83178178	102192730	17682675	70615629	66047655	55367480	11022820
Регион Шумадије и Западне Србије²⁾	108488309	47829891	52945919	7712499	43523768	34369019	26573328	4022193
Златиборска област	12336586	5326911	5442315	1567360	6439333	3759004	1985780	152469
Град Ужице	3339698	1108625	1883615	347458	994091	1282931	983531	79145
Ужице	2379178	1060879	1150211	168088	924538	802964	574034	77642
Севојно	960520	47746	733404	179370	69553	479967	409497	1503
Ариље	453130	410254	15736	27140	365342	73880	12635	1273
Бајина Башта	743223	195958	260530	286735	159357	474772	99597	9497
Косјерић	561139	25222	148139	387778	264242	146596	127647	22654
Нова Варош	368286	266562	6726	94998	264748	100470	701	2367
Пожега	3472281	600093	2493790	378398	2684312	350634	418464	18871
Прибој	1064814	936565	119420	8829	129728	865102	69842	142
Пријеполје	776886	636583	135678	4625	534669	173171	67016	2030
Сјеница	43962	21159	20828	1975	1236	41798	-	928
Чајетина	1513167	1125890	357853	29424	1041608	249650	206347	15562
Колубарска област	8356720	6055613	1653870	647237	1633819	2826823	2795174	1100904
Ваљево	5539132	3905280	1135286	498566	537885	1605023	2316880	1079344
Лајковац	451394	390293	45987	15114	249179	143067	54965	4183
Љиг	68597	3891	25356	39350	16704	51373	-	520
Мионица	307648	210377	80944	16327	66411	135170	98359	7708
Осечина	274935	191714	14146	69075	25230	60207	186548	2950
Уб	1715014	1354058	352151	8805	738410	831983	138422	6199
Мачванска област	13524320	8193717	4886709	443894	5920952	3791128	3634020	178220
Шабач	6310534	4148945	1956700	204889	2533881	1966238	1698048	112367
Богатић	129893	42680	87104	109	66010	62472	1411	-
Владимирци	188560	171951	16609	-	64441	57661	43589	22869
Коцељева	1478684	1368682	110002	-	428278	1032317	16440	1649
Крупањ	235049	228180	5332	1537	159812	12762	62291	184
Лозница	3470144	1873563	1413492	183089	2343203	552590	534494	39857
Љубовија	212079	206590	5207	282	132132	68811	9842	1294
Мали Зворник	1499377	153126	1292263	53988	193195	38277	1267905	-
Моравичка област	9707729	2737160	5742584	1227985	2681118	3043725	3439027	543859
Чачак	5282170	1202966	3592851	486353	877910	1972330	1922833	509097
Горњи Милановац	2511367	920670	1309762	280935	956623	593322	931823	29599
Ивањица	483027	267608	209027	6392	155668	135190	187677	4492
Лучани	1431165	345916	630944	454305	690917	342883	396694	671
Поморавска област	7908095	422352	7233754	251989	3485146	2818623	1578934	25392
Јагодина	2864549	119719	2664978	79852	1453352	561766	840683	8748
Деспотовац	930746	-	930358	388	822176	108230	-	340
Параћин	2500769	185136	2299471	16162	613848	1357481	519841	9599
Рековац	25785	-	25508	277	21806	3849	-	130
Свилајнац	982803	71138	761506	150159	328622	441547	206365	6269
Ђуприја	603443	46359	551933	5151	245342	345750	12045	306

¹⁾ Подаци за општине односе се на велика и средња правна лица.

²⁾ Подаци се односе на сва правна лица.

7.1. ОСТВАРЕНЕ ИНВЕСТИЦИЈЕ У НОВА ОСНОВНА СРЕДСТВА, ПО КАРАКТЕРУ ИЗГРАДЊЕ И ТЕХНИЧКОЈ СТРУКТУРИ, 2019.¹⁾ (наставак)

хиљ. РСД

Регион Област Град – општина	Укупно	Карактер изградње			Техничка структура			
		нови капацитети	реконструкција, модернизација, доградња и проширење	одржавање нивоа постојећих капацитета	грађевински радови	опрема с монтажом		остало
						домаћа опрема	увозна опрема	
Расинска област	13102031	4031316	8374098	696617	6643989	2433286	3786998	237758
<i>Крушевац</i>	<i>11808454</i>	<i>3574407</i>	<i>7683346</i>	<i>550701</i>	<i>5936092</i>	<i>2100025</i>	<i>3585694</i>	<i>186643</i>
Александровац	286876	2040	267884	16952	160026	91111	29625	6114
Брус	62496	4722	50117	7657	32546	13567	11832	4551
Варварин	174615	57235	97221	20159	129321	44182	1112	-
Трстеник	542387	332988	176937	32462	314225	106109	114180	7873
Ћићевац	227203	59924	98593	68686	71779	78292	44555	32577
Рашка област	11451485	6099614	4016855	1335016	7061887	2702625	1378104	308869
<i>Краљево</i>	<i>5940055</i>	<i>3336415</i>	<i>1669993</i>	<i>933647</i>	<i>3269952</i>	<i>1456731</i>	<i>912265</i>	<i>301107</i>
Врњачка Бања	824538	183995	565389	75154	636585	170983	15283	1687
Нови Пазар	2243802	2015490	135744	92568	1045929	780467	416275	1131
Рашка	1894028	18673	1641708	233647	1611093	243710	34281	4944
Тутин	549062	545041	4021	-	498328	50734	-	-
Шумадијска област	17364403	8781614	7819163	763626	5872276	6993527	3458680	1039920
<i>Крагујевац</i>	<i>13080282</i>	<i>8488014</i>	<i>4021311</i>	<i>570957</i>	<i>5019252</i>	<i>5696291</i>	<i>1626732</i>	<i>738007</i>
Аранђеловац	3220581	141579	3042312	36690	333785	867581	1725473	293742
Баточина	188989	3200	183729	2060	106434	43657	38312	586
Кнић	126889	71021	44729	11139	82075	20670	22621	1523
Лапово	180185	9104	36105	134976	9525	156380	9924	4356
Рача	59606	17579	36077	5950	17958	34501	7147	-
Топола	507871	51117	454900	1854	303247	174447	28471	1706
Регион Јужне и Источне Србије²⁾	94565275	94562501	94563447	94564329	94563345	94563572	94562501	94563360
Борска област	21716777	11798088	6674123	3244566	4115579	5485487	7945934	4169777
<i>Бор</i>	<i>9920813</i>	<i>5459213</i>	<i>3714045</i>	<i>747555</i>	<i>1995447</i>	<i>2808853</i>	<i>1872933</i>	<i>3243580</i>
Кладово	3600058	331315	1399021	1869722	1176279	318187	2081254	24338
Мајданпек	6687056	5299904	915884	471268	433182	1543667	3816165	894042
Неготин	1508850	707656	645173	156021	510671	814780	175582	7817
Браничевска област	16102217	5281749	7588117	3232351	6053111	6222558	3634991	191557
<i>Град Пожаревац</i>	<i>14765502</i>	<i>5198652</i>	<i>6343575</i>	<i>3223275</i>	<i>5187115</i>	<i>5930204</i>	<i>3486646</i>	<i>161537</i>
Пожаревац	14606057	5196171	6188066	3221820	5141695	5847492	3481611	135259
Костолац	159445	2481	155509	1455	45420	82712	5035	26278
Велико Градиште	133195	2281	128416	2498	108972	20844	2047	1332
Голубац	101899	-	100377	1522	43562	45819	-	12518
Жабари	38915	-	38915	-	31984	4463	-	2468
Жагубица	82719	26158	56561	-	69180	9091	4448	-
Кучево	17611	2300	12525	2786	4193	12866	-	552
Мало Црниће	333976	3030	329916	1030	179675	63789	85363	5149
Петровац на Млави	628400	49328	577832	1240	428430	135482	56487	8001
Зајечарска област	3054551	1225847	1630108	198596	753402	1098490	534202	668457
<i>Зајечар</i>	<i>2060351</i>	<i>1089009</i>	<i>937765</i>	<i>33577</i>	<i>345697</i>	<i>700035</i>	<i>377372</i>	<i>637247</i>
Бољевац	460193	46669	385379	28145	151848	279311	27767	1267
Књажевац	448129	51020	306213	90896	199867	94990	126770	26502
Сокобања	85878	39149	751	45978	55990	24154	2293	3441

¹⁾ Подаци за општине односе се на велика и средња правна лица.

²⁾ Подаци се односе на сва правна лица.



7.1. ОСТВАРЕНЕ ИНВЕСТИЦИЈЕ У НОВА ОСНОВНА СРЕДСТВА, ПО КАРАКТЕРУ ИЗГРАДЊЕ И ТЕХНИЧКОЈ СТРУКТУРИ, 2019.¹⁾ (наставак)

хиљ. РСД

Регион Област Град – општина	Укупно	Карактер изградње			Техничка структура			
		нови капацитети	реконструкција, модернизација, доградња и проширење	одржавање нивоа постојећих капацитета	грађевински радови	опрема с монтажом		остало
						домаћа опрема	увозна опрема	
Јабланичка област	8462918	6078646	1367685	1016587	2440653	1700288	4291183	30794
<i>Лесковац</i>	<i>7553333</i>	<i>5728426</i>	<i>987641</i>	<i>837266</i>	<i>2105472</i>	<i>1441604</i>	<i>3979921</i>	<i>26336</i>
Бојник	209831	3672	202892	3267	136538	69448	3237	608
Власотинце	587567	245198	174422	167947	143913	158987	282152	2515
Лебане	64170	58176	-	5994	27584	9504	25873	1209
Медвеђа	43774	42447	159	1168	26280	17494	-	-
Црна Трава	4243	727	2571	945	866	3251	-	126
Нишавска област	12310562	2280944	9899762	129856	4848488	4141958	2329543	990573
<i>Град Ниш</i>	<i>10482298</i>	<i>2201104</i>	<i>8181004</i>	<i>100190</i>	<i>3746439</i>	<i>3614483</i>	<i>2155767</i>	<i>965609</i>
Медијана	4260462	1268741	2958160	33561	1200811	1741994	566003	751654
Нишка Бања	172062	-	170765	1297	16417	82664	71739	1242
Палилула	2984928	524325	2457709	2894	1981900	732258	68632	202138
Пантелеј	602101	7561	594540	-	187019	292103	122556	423
Црвени крст	2462745	400477	1999830	62438	360292	765464	1326837	10152
Алексинач	675521	2133	647263	26125	279691	326577	68420	833
Гаџин Хан	57937	451	57486	-	39181	16600	-	2156
Дољевац	801610	1513	800097	-	652599	102724	36965	9322
Мерошина	77793	52330	25221	242	14195	14227	43406	5965
Ражањ	110307	-	110307	-	72603	37657	-	47
Сврљиг	105096	23413	78384	3299	43780	29690	24985	6641
Пиротска област	4777561	1018623	3751184	7754	1703314	2126653	861080	86514
<i>Пирот</i>	<i>4210423</i>	<i>1018623</i>	<i>3185115</i>	<i>6685</i>	<i>1498565</i>	<i>2026908</i>	<i>604992</i>	<i>79958</i>
Бабушница	388930	-	388352	578	96364	69630	220240	2696
Бела Паланка	2561	-	2561	-	-	2561	-	-
Димитровград	175647	-	175156	491	108385	27554	35848	3860
Подунавска област	11392049	710875	10601326	79848	2850550	3623555	4700840	217104
<i>Смедерево</i>	<i>6848640</i>	<i>238178</i>	<i>6544223</i>	<i>66239</i>	<i>1900699</i>	<i>2920245</i>	<i>1993405</i>	<i>34291</i>
Велика Плана	3881509	443411	3432163	5935	798352	531194	2377950	174013
Смедеревска Паланка	661900	29286	624940	7674	151499	172116	329485	8800
Пчињска област	6068515	6065741	6066687	6067569	6066585	6066812	6065741	6066600
<i>Град Врање</i>	<i>3646367</i>	<i>2108482</i>	<i>613488</i>	<i>924397</i>	<i>613831</i>	<i>974088</i>	<i>1539924</i>	<i>518524</i>
Врање	3383681	1859021	613488	911172	547793	827692	1505917	502279
Врањска Бања	262686	249461	-	13225	66038	146396	34007	16245
Босилеград	59989	49050	9392	1547	39531	17422	2541	495
Бујановац	588847	586073	587019	587901	586917	587144	586073	586932
Владичин Хан	874410	786146	72465	15799	314390	174616	375349	10055
Прешево	395013	227883	77169	89961	215805	120438	58167	603
Сурдулица	494677	52917	184807	256953	122649	272217	99512	299
Трговиште	9212	7697	1355	160	3907	848	4163	294
Топличка област	1790586	355028	1340464	95094	647932	711404	406206	25044
<i>Прокупље</i>	<i>427806</i>	<i>304394</i>	<i>115543</i>	<i>7869</i>	<i>83938</i>	<i>179728</i>	<i>157631</i>	<i>6509</i>
Блаце	409596	-	409596	-	18661	161598	228353	984
Житорађа	204331	-	135081	69250	592	182568	19827	1344
Куршумлија	748853	50634	680244	17975	544741	187510	395	16207
Регион Косово и Метохија

¹⁾ Подаци за општине односе се на велика и средња правна лица.



7.2. ОСТВАРЕНЕ ИНВЕСТИЦИЈЕ У НОВА ОСНОВНА СРЕДСТВА,

(I део)

Регион Област Град – општина	Укупно	Пољопривреда, шумарство и рибарство	Рударство	Прерађивачка индустрија	Снабдевање електричном енергијом, гасом и паром
РЕПУБЛИКА СРБИЈА²⁾	927939714	21602316	45860009	196085269	66914346
<i>Нераспоређено – Република Србија³⁾</i>	<i>25589565</i>	-	-	-	<i>10057646</i>
СРБИЈА – СЕВЕР ²⁾	699296565	19462809	28761715	110759771	33543637
Београдски регион²⁾	412232907	5876153	8441889	22493884	29410101
Београдска област					
<i>Град Београд</i>	380230122	4911152	7884156	19978791	29372057
Барајево	342964	-	-	85123	-
Вождовац	18467823	-	-	1080973	706165
Врачар	16551807	-	-	17744	12598384
Гроцка	1119898	-	-	151833	-
Звездара	16765049	-	-	23890	585531
Земун	18345911	32595	-	8424245	259816
Лазаревац	9148119	-	7857885	73218	546019
Младеновац	671116	445	-	168168	62346
Нови Београд	61312150	2343148	-	2286893	2223658
Обреновац	6757981	-	-	167707	5154505
Палилула	48753493	2526251	26271	4878769	109291
Раковица	4386759	-	-	667605	715166
Савски венац	120205611	-	-	414529	470316
Сопот	379506	-	-	-	-
Стари град	42159638	-	-	337503	5546019
Сурчин	9425173	8713	-	501525	-
Чукарица	5437124	-	-	699066	394841
Регион Војводине²⁾	287063658	13586656	20319826	88265886	4133536
Западнобачка област	6175918	862995	-	2859175	126370
<i>Сомбор</i>	<i>2256288</i>	<i>449674</i>	-	<i>624928</i>	<i>98630</i>
Апатин	1385284	167474	-	712824	15411
Кула	1923993	157268	-	1138189	-
Оџаци	610353	88579	-	383234	12329
Јужнобанатска област	43481971	2422135	39910	36227191	201651
<i>Панчево</i>	<i>33894475</i>	<i>977925</i>	-	<i>30296663</i>	<i>147108</i>
Алибунар	262048	5786	-	110758	8264
Бела Црква	1034026	308204	-	381114	8264
Вршац	5601960	17561	-	4770581	28098
Ковачица	441209	192306	-	65341	-
Ковин	1847654	849668	39910	559444	9917
Опово	213182	67665	-	14038	-
Пландиште	187417	3020	-	29252	-
Јужнобачка област	154218074	2550848	19933849	15763337	2300672
<i>Град Нови Сад</i>	<i>135178792</i>	<i>238213</i>	<i>19933849</i>	<i>3109506</i>	<i>2166704</i>
Бач	847003	22879	-	623735	-
Бачка Паланка	4515596	587034	-	2902481	38242
Бачки Петровац	543711	188012	-	209136	-
Беоцин	6605063	-	-	6197733	-
Бечеј	2772469	441257	-	1533124	38242
Врбас	1533236	131725	-	699213	27740
Жабал	536498	290917	-	17981	29744
Србобран	195100	20184	-	70185	-
Сремски Карловци	73513	-	-	-	-
Темерин	1118707	456198	-	382704	-
Тител	298386	174429	-	17539	-

¹⁾ Подаци за општине односе се на велика и средња правна лица.

²⁾ Подаци се односе на сва правна лица.

³⁾ Инвестиције које се не могу разврстати по општинама (далеководи, пруге, путеви, ТТ линије, каблови и др.).

ПО ДЕЛАТНОСТИМА, 2019.¹⁾

хиљ. РСД

Снабдевање водом и управљање отпадним водама	Грађевинарство	Трговина на велико и мало и поправка моторних возила	Саобраћај и складиштење	Услуге смештаја и исхрана	Регион Област Град – општина
14102954	49096102	65205931	152608610	11014905	РЕПУБЛИКА СРБИЈА²⁾
-	-	-	4005337	-	Нераспоређено – Република Србија ³⁾
7037294	37341596	51804075	142080306	8188313	СРБИЈА – СЕВЕР ²⁾
2887198	29144374	34517753	51734174	3422276	Београдски регион²⁾
2259251	28161403	25691294	49751634	2583308	Београдска област
10880	74448	23404	-	-	Град Београд
53523	2269755	525201	330370	49141	Барајево
-	259683	1949533	53538	97018	Вождовац
110942	169579	479467	-	585	Врачар
1284570	11315329	446147	2409244	37961	Гроцка
17617	1163228	3923788	1176691	21478	Земун
35278	7492	5072	161052	2861	Лазаревац
11351	96523	26051	-	-	Младеновац
138753	3616451	11063515	2007874	323518	Нови Београд
377204	310907	407422	200102	-	Обреновац
1413	3353776	816392	1618469	55830	Палилула
-	489705	1048043	57936	826	Раковица
-	1385150	541022	32380555	405840	Савски венац
55682	29920	15212	-	4556	Сопот
11262	1832426	1297807	2920985	1533162	Стари град
5784	274889	2046102	6409050	-	Сурчин
144992	1512142	1077116	25768	50532	Чукарица
4150096	8197222	17286323	90346132	4766037	Регион Војводине²⁾
139367	103069	545396	346061	6238	Западнобачка област
112663	102963	95976	106805	6238	Сомбор
-	106	409032	-	-	Апатин
12916	-	7678	239256	-	Кула
13788	-	32710	-	-	Оџаци
479966	109929	825040	152365	218860	Јужнобанатска област
312748	52847	724254	109542	193405	Ланчево
-	-	258	-	-	Алибунар
-	-	-	-	-	Бела Црква
160267	4790	36134	42823	21515	Вршац
142	-	-	-	-	Ковачица
6809	52292	64007	-	-	Ковин
-	-	387	-	3940	Опово
-	-	-	-	-	Пландиште
1540925	2682945	6118273	85366739	317069	Јужнобачка област
1257925	2642160	4980451	84745668	317069	Град Нови Сад
1393	5291	22527	-	-	Бач
71633	35494	301346	154991	-	Бачка Паланка
-	-	8568	-	-	Бачки Петровац
5588	-	157521	155595	-	Беочин
83441	-	345214	49072	-	Бечеј
38515	-	187518	217226	-	Врбас
276	-	422	44187	-	Жабал
23387	-	23065	-	-	Србобран
-	-	-	-	-	Сремски Карловци
58767	-	70997	-	-	Темерин
-	-	20644	-	-	Тител

7.2. ОСТВАРЕНЕ ИНВЕСТИЦИЈЕ У НОВА ОСНОВНА СРЕДСТВА,

(II део)

Регион Област Град – општина	Информисање и комуникације	Финансијске делатности и делатност осигурања	Пословање некретнинама	Стручне, научне, иновационе и техничке делатности	Администра- тивне и помоћне услугне делатности
РЕПУБЛИКА СРБИЈА²⁾	59474923	18551926	7483412	34785752	12132336
<i>Нераспоређено – Република Србија³⁾</i>	-	2193401	-	-	-
СРБИЈА – СЕВЕР ²⁾	55791243	15250375	6775981	31491509	10831991
Београдски регион²⁾	51110286	13720067	6460630	26879698	9307431
Београдска област					
<i>Град Београд</i>	45741553	13712653	2751655	24883422	6813052
Барајево	-	-	-	-	-
Вождовац	7110533	48423	28607	325353	80614
Врачар	56993	21646	312040	65330	89264
Гроцка	-	-	6468	46503	592
Звездара	15939	103698	2926	101805	34341
Земун	1341163	34114	60109	213937	200064
Лазаревац	-	26264	-	-	17705
Младеновац	3424	3686	-	522	-
Нови Београд	9351708	10104095	484934	1115984	402491
Обреновац	-	30	-	-	28489
Палилула	25866654	1572132	665296	81512	5060857
Раковица	-	3759	1112829	2174	4207
Савски венац	800454	322655	56726	413053	111493
Сопот	-	-	-	1764	-
Стари град	969139	1013706	7527	22155390	771870
Сурчин	-	3322	5964	2078	1628
Чукарица	225546	455123	8229	358017	9437
Регион Војводине²⁾	4680957	1530308	315351	4611811	1524561
Западнобачка област	23354	15386	6689	-	15269
<i>Сомбор</i>	18822	13505	6609	-	15269
Апатин	-	220	-	-	-
Кула	4532	889	80	-	-
Оџаци	-	772	-	-	-
Јужнобанатска област	42083	169191	1023	16078	88814
<i>Панчево</i>	13431	9959	-	16078	40230
Алибунар	-	-	-	-	-
Бела Црква	-	-	-	-	-
Вршац	28652	158248	1023	-	46223
Ковачица	-	-	-	-	-
Ковин	-	80	-	-	2361
Опово	-	-	-	-	-
Пландиште	-	904	-	-	-
Јужнобачка област	2575993	1237769	42527	1864551	235392
<i>Град Нови Сад</i>	2537785	1222097	42527	1825444	203805
Нови Сад	2537785	1222097	42527	1825444	203805
Бач	-	-	-	-	-
Бачка Паланка	-	882	-	-	117
Бачки Петровац	-	833	-	-	-
Беочин	-	81	-	-	-
Бечеј	-	7593	-	39107	31470
Врбас	38208	4932	-	-	-
Жабалъ	-	281	-	-	-
Србобран	-	-	-	-	-
Сремски Карловци	-	707	-	-	-
Темерин	-	282	-	-	-
Тител	-	81	-	-	-

¹⁾ Подаци за општине односе се на велика и средња правна лица.

²⁾ Подаци се односе на сва правна лица.

³⁾ Инвестиције које се не могу разврстати по општинама (далеководи, пруге, путеви, ТТ линије, каблови и др.).

ПО ДЕЛАТНОСТИМА, 2019.¹⁾

хиљ. РСД

Државна управа и обавезно социјално осигурање	Образовање	Здравствена и социјална заштита	Уметност, забава и рекреација	Остале услужне делатности	Регион Област Град – општина
138348454	10690549	14030295	9124963	826662	РЕПУБЛИКА СРБИЈА²⁾
<i>7332547</i>	<i>2000634</i>	-	-	-	<i>Нераспоређено – Република Србија³⁾</i>
115537905	6135913	10255083	7548833	698216	СРБИЈА – СЕВЕР ²⁾
102683045	2880417	5355248	5543887	364396	Београдски регион²⁾
102683045	2630807	5354834	4860700	205355	Београдска област <i>Град Београд</i>
100011	35827	13139	132	-	Барајево
4284660	702591	825645	42753	3516	Вождовац
812318	26897	89701	95051	6667	Врачар
106019	31247	16537	126	-	Гроцка
73478	96031	169199	15252	49708	Звездара
120618	560608	698553	96100	1187	Земун
325865	26770	51024	11614	-	Лазаревац
142331	10372	142729	3168	-	Младеновац
14274513	128515	173764	1264212	8124	Нови Београд
17241	22111	58016	14247	-	Обреновац
231309	209944	28198	1596471	54658	Палилула
203720	58924	21865	-	-	Раковица
78587609	351752	2808494	1155906	57	Савски венац
213308	43683	14065	1316	-	Сопот
2890985	218816	128353	502567	22121	Стари град
150448	15568	-	102	-	Сурчин
148612	91151	115552	61683	59317	Чукарица
12854860	3255496	4899835	2004946	333820	Регион Војводине²⁾
774192	83715	241828	24117	2697	Западнобачка област
<i>368651</i>	<i>42812</i>	<i>177178</i>	<i>12894</i>	<i>2671</i>	<i>Сомбор</i>
7532	10490	55530	6665	-	Апатин
340057	14497	5683	2922	26	Кула
57952	15916	3437	1636	-	Оџаци
1786738	117863	539588	31083	12463	Јужнобанатска област
<i>563794</i>	<i>49429</i>	<i>359568</i>	<i>17387</i>	<i>10107</i>	<i>Панчево</i>
133519	1975	1488	-	-	Алибунар
237038	10425	87810	1171	-	Бела Црква
203555	26764	52742	2984	-	Вршац
168804	12992	1025	599	-	Ковачица
222727	10067	19955	8061	2356	Ковин
111116	5187	10130	719	-	Опово
146185	1024	6870	162	-	Планиште
5369111	2215269	2971142	1088208	43455	Јужнобачка област
<i>4029973</i>	<i>2008657</i>	<i>2836433</i>	<i>1037595</i>	<i>42931</i>	<i>Град Нови Сад</i>
4029973	2008657	2836433	1037595	42931	Нови Сад
161805	6975	1063	1335	-	Бач
387395	18454	4095	13432	-	Бачка Паланка
97741	36794	752	1875	-	Бачки Петровац
5869	82537	139	-	-	Беочин
177742	15450	3906	6851	-	Бечеј
69731	16038	93047	8819	524	Врбас
111970	16241	14279	10200	-	Жабал
43621	1979	10909	1770	-	Србобран
67840	4966	-	-	-	Сремски Карловци
136951	4967	5468	2373	-	Темерин
78473	2211	1051	3958	-	Тител

7.2. ОСТВАРЕНЕ ИНВЕСТИЦИЈЕ У НОВА ОСНОВНА СРЕДСТВА,

(I део)

Регион Област Град – општина	Укупно	Пољопривреда, шумарство и рибарство	Рударство	Прерађивачка индустрија	Снабдевање електричном енергијом, гасом и паром
Севернобанатска област	7223628	548053	-	4350770	131479
<i>Кикинда</i>	<i>2962126</i>	<i>479780</i>	-	<i>1640257</i>	<i>45046</i>
Ада	1039383	-	-	902392	-
Кањижа	1030137	6608	-	568710	23259
Нови Кнежевац	201279	-	-	40375	-
Сента	1793013	-	-	1158139	63174
Чока	197690	61665	-	40897	-
Севернобачка област	12735338	1801774	-	4694932	249543
<i>Суботица</i>	<i>8605096</i>	<i>62720</i>	-	<i>3744324</i>	<i>213363</i>
Бачка Топола	3663868	1739054	-	510884	23259
Мали Иђош	466374	-	-	439724	12921
Средњобанатска област	6309846	618507	-	2694756	221713
<i>Зрењанин</i>	<i>4963814</i>	<i>218415</i>	-	<i>2320379</i>	<i>190375</i>
Житиште	486454	155378	-	142826	5876
Нова Црња	93045	-	-	13102	5876
Нови Бечеј	387705	7075	-	181631	13710
Сечањ	378828	237639	-	36818	5876
Сремска област	30717058	678946	398	16864500	244695
<i>Сремска Митровица</i>	<i>6791478</i>	<i>13225</i>	-	<i>5374636</i>	<i>69815</i>
Инђија	3792722	99679	-	2055196	21553
Ириг	4171875	317136	398	103323	-
Пећинци	5124695	19168	-	2103385	-
Рума	4748572	30595	-	3957561	127099
Стара Пазова	5166520	-	-	2922255	12124
Шид	921196	199143	-	348144	14104
СРБИЈА – ЈУГ ²⁾	203 053 584	2139506	17098294	85325498	23313063
Регион Шумадије и Западне Србије²⁾	108488309	472038	2388363	52946422	6700311
Златиборска област	12336586	-	232845	6579953	919659
<i>Град Ужице</i>	<i>3339698</i>	-	-	<i>1558414</i>	<i>347792</i>
Ужице	2379178	-	-	668149	347792
Севојно	960520	-	-	890265	-
Ариље	453130	-	-	79934	-
Бајина Башта	743223	-	-	91229	491688
Косјерић	561139	-	-	469393	-
Нова Варош	368286	-	-	23469	76338
Пожега	3472281	-	212017	2899049	-
Прибој	1064814	-	-	919939	-
Пријеполје	776886	-	-	246034	3841
Сјеница	43962	-	20828	3083	-
Чајетина	1513167	-	-	289409	-
Колубарска област	8356720	141978	1200248	4670551	698486
<i>Ваљево</i>	<i>5539132</i>	<i>286</i>	<i>11885</i>	<i>3883110</i>	<i>698486</i>
Лајковац	451394	-	207062	86379	-
Љиг	68597	-	-	975	-
Мионица	307648	-	1243	231114	-
Осечина	274935	-	-	234846	-
УБ	1715014	141692	980058	234127	-
Мачванска област	13524320	-	19659	6967281	1735496
<i>Шабач</i>	<i>6310534</i>	-	-	<i>3459655</i>	<i>147990</i>
Богатић	129893	-	-	-	-
Владимирци	188560	-	-	54076	-
Коцељева	1478684	-	-	1368404	-
Крупань	235049	-	-	3232	-
Лозница	3470144	-	-	2057087	286737
Љубовија	212079	-	19659	24827	-
Мали Зворник	1499377	-	-	-	1300769

¹⁾ Подаци за општине односе се на велика и средња правна лица.

²⁾ Подаци се односе на сва правна лица.

ПО ДЕЛАТНОСТИМА, 2019.¹⁾ (наставак)

хиљ. РСД

Снабдевање водом и управљање отпадним водама	Грађевинарство	Трговина на велико и мало и поправка моторних возила	Саобраћај и складиштење	Услуге смештаја и исхрана	Регион Област Град – општина
167787	77567	337256	278243	7447	Севернобанатска област
72173	65816	90452	58	1961	Кикинда
-	-	23674	-	-	Ада
56168	7216	17199	142859	-	Кањижа
9544	-	-	-	-	Нови Кнежевац
29902	4535	192508	135326	5486	Сента
-	-	13423	-	-	Чока
977860	840221	1015804	406393	91488	Севернобачка област
702491	721497	1012668	406393	63554	Суботица
275369	118724	2520	-	27934	Бачка Топола
-	-	616	-	-	Мали Иђош
161734	7347	736075	285686	3750	Средњобанатска област
145134	7347	595210	270046	1010	Зрењанин
-	-	139763	15640	2740	Житиште
9952	-	-	-	-	Нова Црња
6648	-	1102	-	-	Нови Бечеј
-	-	-	-	-	Сечањ
370083	474632	4812055	617460	3490666	Сремска област
32989	18789	410134	150964	3610	Сремска Митровица
118245	227102	81048	175496	160	Инђија
-	-	124	-	3462001	Ириг
-	-	2838828	6524	-	Пећинци
35864	130032	197424	12048	-	Рума
93044	98709	1267911	272428	24895	Стара Пазова
89941	-	16586	-	-	Шид
7065660	11754506	13401856	6522967	2826592	СРБИЈА – ЈУГ ²⁾
4227170	7510502	7918921	4772006	2216901	Регион Шумадије и Западне Србије²⁾
673681	316768	247857	200384	107949	Златиборска област
76906	249735	172912	65239	55348	Град Ужице
76906	183411	170904	65239	55348	Ужице
-	66324	2008	-	-	Севојно
349791	-	990	-	-	Ариље
13421	35685	623	40225	-	Бајина Башта
-	-	-	63010	-	Косјерић
906	-	-	-	-	Нова Варош
-	19999	35900	31750	-	Пожега
2547	-	1527	160	-	Прибој
9839	-	17459	-	-	Пријеполје
9234	3788	1827	-	-	Сјеница
211037	7561	16619	-	52601	Чајетина
184757	292349	145213	191216	1562	Колубарска област
77757	292349	79878	-	-	Ваљево
18769	-	189	-	-	Лајковац
-	-	22502	-	1562	Љиг
-	-	265	-	-	Мионица
13206	-	-	-	-	Осечина
75025	-	42379	191216	-	Уб
937799	559507	884217	363913	76450	Мачванска област
844185	336403	243714	360063	-	Шабач
26689	-	1038	3850	-	Богатић
23691	-	55616	-	-	Владимирци
-	-	-	-	-	Коцелјева
-	-	121460	-	-	Крупањ
30613	223104	432895	-	76450	Лозница
-	-	-	-	-	Љубовија
12621	-	29494	-	-	Мали Зворник

7.2. ОСТВАРЕНЕ ИНВЕСТИЦИЈЕ У НОВА ОСНОВНА СРЕДСТВА,

(II део)

Регион Област Град – општина	Информисање и комуникације	Финансијске делатности и делатност осигурања	Пословање некретнинама	Стручне, научне, иновационе и техничке делатности	Администра- тивне и помоћне услугне делатности
Севернобанатска област	44481	3019	1074	160	13373
<i>Кикинда</i>	<i>16097</i>	<i>2573</i>	<i>1074</i>	-	-
Ада	-	80	-	-	12898
Кањижа	-	285	-	160	-
Нови Кнежевац	-	-	-	-	-
Сента	28384	81	-	-	475
Чока	-	-	-	-	-
Севернобачка област	367521	69735	11697	62911	31197
<i>Суботица</i>	<i>175762</i>	<i>67133</i>	<i>10847</i>	<i>62911</i>	<i>31197</i>
Бачка Топола	191759	2602	850	-	-
Мали Иђош	-	-	-	-	-
Средњобанатска област	69297	21819	2906	-	201033
<i>Зрењанин</i>	<i>69297</i>	<i>21819</i>	<i>2906</i>	-	<i>201033</i>
Житиште	-	-	-	-	-
Нова Црња	-	-	-	-	-
Нови Бечеј	-	-	-	-	-
Сечањ	-	-	-	-	-
Сремска област	45506	13389	-	59012	271749
<i>Сремска Митровица</i>	-	<i>6545</i>	-	<i>54550</i>	<i>34268</i>
Инђија	-	1514	-	-	211321
Ириг	-	-	-	-	-
Пећинци	-	-	-	-	-
Рума	-	18	-	-	-
Стара Пазова	45506	4562	-	-	24644
Шид	-	750	-	4462	1516
СРБИЈА – ЈУГ ²⁾	3683681	1108150	707431	3294243	1300345
Регион Шумадије и Западне Србије²⁾	2021409	839514	590088	942863	1038738
Златиборска област	24449	64064	8272	-	330166
<i>Град Ужице</i>	<i>12507</i>	<i>60260</i>	<i>7249</i>	-	<i>104</i>
Ужице	12507	60260	7249	-	-
Севојно	-	-	-	-	104
Ариље	11942	80	-	-	-
Бајина Башта	-	707	1023	-	-
Косјерић	-	-	-	-	62
Нова Варош	-	-	-	-	-
Пожега	-	1188	-	-	-
Прибој	-	80	-	-	-
Пријеполје	-	1749	-	-	330000
Сјеница	-	-	-	-	-
Чајетина	-	-	-	-	-
Колубарска област	14663	74124	3207	80779	31094
<i>Ваљево</i>	<i>14663</i>	<i>72115</i>	<i>3207</i>	<i>80779</i>	<i>31094</i>
Лајковац	-	81	-	-	-
Љиг	-	1354	-	-	-
Мионица	-	159	-	-	-
Осечина	-	-	-	-	-
Уб	-	415	-	-	-
Мачванска област	35835	24431	-	5305	15179
<i>Шабач</i>	<i>35835</i>	<i>21807</i>	-	<i>3891</i>	-
Богатић	-	1462	-	-	-
Владимирци	-	-	-	-	-
Коцељева	-	-	-	-	-
Крупань	-	-	-	-	-
Лозница	-	1162	-	1414	15179
Љубовија	-	-	-	-	-
Мали Зворник	-	-	-	-	-

¹⁾ Подаци за општине односе се на велика и средња правна лица.

²⁾ Подаци се односе на сва правна лица.

ПО ДЕЛАТНОСТИМА, 2019.¹⁾ (наставак)

хиљ. РСД

Државна управа и обавезно социјално осигурање	Образовање	Здравствена и социјална заштита	Уметност, забава и рекреација	Остале услужне делатности	Регион Област Град – општина
682934	169741	300186	106288	3770	Севернобанатска област
374131	76366	84306	12036	-	Кикинда
81915	4023	13862	539	-	Ада
5937	46300	76406	79030	-	Кањижа
138439	3280	9269	372	-	Нови Кнежевац
22825	17988	116196	14311	3683	Сента
59687	21784	147	-	87	Чока
899320	295517	283937	568522	66966	Севернобачка област
802730	159786	251371	49383	66966	Суботица
94710	125760	31304	519139	-	Бачка Топола
1880	9971	1262	-	-	Мали Иђош
881852	68618	300551	34202	-	Средњобанатска област
603261	37807	254133	25642	-	Зрењанин
11481	7937	4485	328	-	Житиште
59282	2794	1728	311	-	Нова Црња
112068	17956	39594	7921	-	Нови Бечеј
95760	2124	611	-	-	Сечањ
2460713	166328	99841	47085	-	Сремска област
525029	27886	40802	28236	-	Сремска Митровица
744399	52465	800	3744	-	Инђија
245130	14836	28135	792	-	Ириг
135367	10190	10484	749	-	Пећинци
224199	14147	15041	4544	-	Рума
366486	24544	4247	5165	-	Стара Пазова
220103	22260	332	3855	-	Шид
15478002	2554002	3775212	1576130	128447	СРБИЈА – ЈУГ ²⁾
9488541	1499798	1746516	1089598	78611	Регион Шумадије и Западне Србије²⁾
2090879	172685	238947	128028	-	Златиборска област
434472	92135	195030	11595	-	Град Ужице
432855	91933	195030	11595	-	Ужице
1617	202	-	-	-	Севојно
3123	6631	-	639	-	Ариље
18739	10730	5353	33800	-	Бајина Башта
25222	3154	-	298	-	Косјерић
263004	4569	-	-	-	Нова Варош
252246	18085	497	1550	-	Пожега
110457	28774	23	1307	-	Прибој
160560	2783	2791	1830	-	Пријеполје
2857	1876	-	469	-	Сјеница
820199	3948	35253	76540	-	Чајетина
334259	108835	151579	31820	-	Колубарска област
86365	41710	142966	22482	-	Ваљево
132455	3738	511	2210	-	Лајковац
29645	12379	150	30	-	Љиг
62207	4175	3352	5133	-	Мионица
23295	2070	-	1518	-	Осечина
292	44763	4600	447	-	Уб
1279795	280494	194238	120739	23982	Мачванска област
529572	163023	68065	96331	-	Шабац
76622	14864	2367	3001	-	Богатић
53621	1556	-	-	-	Владимирци
83259	26925	96	-	-	Коцељева
100650	9047	-	660	-	Крупањ
141142	47796	113433	19150	23982	Лозница
144453	11884	9996	1260	-	Љубовија
150476	5399	281	337	-	Мали Зворник

7.2. ОСТВАРЕНЕ ИНВЕСТИЦИЈЕ У НОВА ОСНОВНА СРЕДСТВА,

(I део)

Регион Област Град – општина	Укупно	Пољопривреда, шумарство и рибарство	Рударство	Прерађивачка индустрија	Снабдевање електричном енергијом, гасом и паром
Моравичка област	9707729	-	94827	5222349	318219
<i>Чачак</i>	<i>5282170</i>	-	-	<i>2503771</i>	<i>317760</i>
Горњи Милановац	2511367	-	94827	1350738	459
Ивањица	483027	-	-	101123	-
Лучани	1431165	-	-	1266717	-
Поморавска област	7908095	62110	562275	4073941	292957
<i>Јагодина</i>	<i>2864549</i>	<i>59201</i>	-	<i>1978057</i>	<i>166495</i>
Деспотовац	930746	-	562275	-	-
Параћин	2500769	-	-	1499512	-
Рековац	25785	-	-	5148	-
Свилајнац	982803	2909	-	522801	126462
Ђуприја	603443	-	-	68423	-
Расинска област	13102031	-	-	9208589	445457
<i>Крушевац</i>	<i>11808454</i>	-	-	<i>8588969</i>	<i>442027</i>
Александровац	286876	-	-	79383	3430
Брус	62496	-	-	30884	-
Варварин	174615	-	-	84957	-
Трстеник	542387	-	-	248869	-
Ђићевац	227203	-	-	175527	-
Рашка област	11451485	4006	57741	3016054	1047739
<i>Краљево</i>	<i>5940055</i>	-	<i>20828</i>	<i>2356550</i>	<i>855920</i>
Врњачка Бања	824538	4006	-	93953	-
Нови Пазар	2243802	-	-	214538	191819
Рашка	1894028	-	36913	140089	-
Тутин	549062	-	-	210924	-
Шумадијска област	17364403	-	84514	7965725	1227074
<i>Крагујевац</i>	<i>13080282</i>	-	-	<i>5161701</i>	<i>923182</i>
Аранђеловац	3220581	-	84514	2429184	148228
Баточина	188989	-	-	71444	5260
Кнић	126889	-	-	29732	6404
Лапово	180185	-	-	29512	136500
Рача	59606	-	-	15579	7500
Топола	507871	-	-	228573	-
Регион Јужне и Источне Србије²⁾	94565275	1667468	14709931	32379076	16612753
Борска област	21716777	-	14266246	2204586	2481240
<i>Бор</i>	<i>9920813</i>	-	<i>7892107</i>	<i>619851</i>	<i>35056</i>
Кладово	3600058	-	-	497372	2244341
Мајданпек	6687056	-	6374139	54712	-
Неготин	1508850	-	-	1032651	201843
Браничевска област	16102217	21364	352	1072633	11564995
<i>Град Пожаревац</i>	<i>14606057</i>	<i>20691</i>	-	<i>972086</i>	<i>11504121</i>
Пожаревац	159445	-	-	9362	45358
Костолац	14765502	20691	-	981448	11549479
Велико Градиште	133195	-	-	-	3191
Голубац	101899	-	-	-	-
Жабари	38915	-	-	4800	-
Жагубица	82719	-	352	-	-
Кучево	17611	673	-	-	4200
Мало Црниће	333976	-	-	60184	4060
Петровац на Млави	628400	-	-	26201	4065

¹⁾ Подаци за општине односе се на велика и средња правна лица.

²⁾ Подаци се односе на сва правна лица.

ПО ДЕЛАТНОСТИМА, 2019.¹⁾ (наставак)

хиљ. РСД

Снабдевање водом и управљање отпадним водама	Грађевинарство	Трговина на велико и мало и поправка моторних возила	Саобраћај и складиштење	Услуге смештаја и исхрана	Регион Област Град – општина
190688	222430	1474524	474500	45278	Моравичка област
<i>127748</i>	<i>49069</i>	<i>973764</i>	<i>356064</i>	<i>41017</i>	<i>Чачак</i>
33610	-	463365	50117	-	Горњи Милановац
28653	173361	37395	-	4261	Ивањица
677	-	-	68319	-	Лучани
405604	271245	361073	346272	9001	Поморавска област
<i>1336</i>	<i>236</i>	<i>59888</i>	<i>161961</i>	<i>3648</i>	<i>Јагодина</i>
-	-	17878	92500	1814	Деспотовац
129634	78432	271311	91811	-	Параћин
-	-	-	-	-	Рековац
228815	-	9121	-	-	Свилајнац
45819	192577	2875	-	3539	Ђуприја
1385723	253326	309478	3688	11668	Расинска област
<i>1275752</i>	<i>251861</i>	<i>284758</i>	<i>3688</i>	<i>2006</i>	<i>Крушевац</i>
13055	1465	10274	-	-	Александровац
3021	-	2231	-	4879	Брус
-	-	757	-	-	Варварин
93816	-	194	-	4085	Трстеник
79	-	11264	-	698	Ћићевац
148570	362427	666470	414087	1449694	Рашка област
<i>68143</i>	<i>47943</i>	<i>512487</i>	<i>40707</i>	<i>20916</i>	<i>Краљево</i>
25938	59927	32663	8856	19070	Врњачка Бања
35912	254557	107893	362587	-	Нови Пазар
18577	-	4427	1937	1409708	Рашка
-	-	9000	-	-	Тутин
155487	3119518	2017597	272799	141876	Шумадијска област
<i>119010</i>	<i>3119518</i>	<i>1490924</i>	<i>272799</i>	<i>141876</i>	<i>Крагујевац</i>
12694	-	397087	-	-	Аранђеловац
7248	-	51294	-	-	Баточина
-	-	1076	-	-	Кнић
-	-	-	-	-	Лапово
-	-	13224	-	-	Рача
16535	-	63992	-	-	Топола
2838490	4244004	5482935	1750961	609691	Регион Јужне и Источне Србије²⁾
17944	672063	97173	23728	42832	Борска област
<i>6566</i>	<i>672063</i>	<i>33400</i>	<i>2085</i>	<i>787</i>	<i>Бор</i>
8381	-	18806	-	42045	Кладово
2829	-	4620	-	-	Мајданпек
168	-	40347	21643	-	Неготин
688131	713395	181500	64879	-	Браничевска област
<i>655329</i>	<i>540641</i>	<i>54656</i>	<i>37758</i>	<i>-</i>	<i>Град Пожаревац</i>
-	-	-	24912	-	Пожаревац
655329	540641	54656	62670	-	Костолац
7375	37512	605	190	-	Велико Градиште
-	-	-	-	-	Голубац
-	-	-	-	-	Жабари
-	-	29251	131	-	Жагубица
196	-	886	1888	-	Кучево
-	90033	38932	-	-	Мало Црниће
25231	45209	57170	-	-	Петровац на Млави

7.2. ОСТВАРЕНЕ ИНВЕСТИЦИЈЕ У НОВА ОСНОВНА СРЕДСТВА,

(II део)

Регион Област Град – општина	Информисање и комуникације	Финансијске делатности и делатност осигурања	Пословање некретнинама	Стручне, научне, иновационе и техничке делатности	Администра- тивне и помоћне услугне делатности
Моравичка област	123191	163036	-	6361	19482
Чачак	103624	74944	-	6361	19482
Горњи Милановац	14509	86189	-	-	-
Ивањица	5058	1903	-	-	-
Лучани	-	-	-	-	-
Поморавска област	-	19388	1215	-	381
Јагодина	-	6323	545	-	-
Деспотовац	-	-	-	-	-
Параћин	-	12985	670	-	381
Рековац	-	-	-	-	-
Свилајнац	-	80	-	-	-
Ђуприја	-	-	-	-	-
Расинска област	41764	50183	1297	249	8222
Крушевац	30178	41400	1297	249	8222
Александровац	-	-	-	-	-
Брус	-	1701	-	-	-
Варварин	-	-	-	-	-
Трстеник	11586	7082	-	-	-
Тићевац	-	-	-	-	-
Рашка област	1311174	29936	1447	313668	73
Краљево	1276832	8961	1269	160821	-
Врњачка Бања	5471	40	178	152401	-
Нови Пазар	28871	16834	-	-	-
Рашка	-	80	-	446	73
Тутин	-	4021	-	-	-
Шумадијска област	230026	414352	11157	9533	2111
Крагујевац	230026	368414	11103	9533	-
Аранђеловац	-	23195	-	-	1267
Баточина	-	7083	-	-	844
Кнић	-	-	54	-	-
Лапово	-	-	-	-	-
Рача	-	9549	-	-	-
Топола	-	6111	-	-	-
Регион Јужне и Источне Србије²⁾	1662271	268 636	117343	2351380	261607
Борска област	1778	3760	825	153462	26483
Бор	1203	2234	825	153462	9011
Кладово	-	-	-	-	1212
Мајданпек	575	-	-	-	-
Неготин	-	1526	-	-	16260
Браничевска област	40186	17338	4757	523	62168
Град Пожаревац	40186	17177	4757	523	605
Пожаревац	-	81	-	-	60739
Костолац	40186	17258	4757	523	61344
Велико Градиште	-	80	-	-	-
Голубац	-	-	-	-	-
Жабари	-	-	-	-	-
Жагубица	-	-	-	-	-
Кучево	-	-	-	-	-
Мало Црниће	-	-	-	-	-
Петровац на Млави	-	-	-	-	824

¹⁾ Подаци за општине односе се на велика и средња правна лица.

²⁾ Подаци се односе на сва правна лица.

ПО ДЕЛАТНОСТИМА, 2019.¹⁾ (наставак)

хиљ. РСД

Државна управа и обавезно социјално осигурање	Образовање	Здравствена и социјална заштита	Уметност, забава и рекреација	Остале услужне делатности	Регион Област Град – општина
951660	125244	104867	170393	680	Моравичка област
408150	63737	81539	155140	-	Чачак
390197	17805	5326	3545	680	Горњи Милановац
91332	24879	14113	949	-	Ивањица
61981	18823	3889	10759	-	Лучани
952241	268371	167739	114282	-	Поморавска област
203851	47218	92943	82847	-	Јагодина
103939	146898	4520	922	-	Деспотовац
361049	7122	20531	27331	-	Параћин
10307	7697	2633	-	-	Рековац
43172	46215	1396	1832	-	Свилајнац
229923	13221	45716	1350	-	Ђуприја
962091	93123	172045	138695	16433	Расинска област
548845	43372	151636	117761	16433	Крушевац
166494	10108	2256	411	-	Александровац
7554	5085	688	6453	-	Брус
77495	3759	5492	2155	-	Варварин
126818	28893	9270	11774	-	Трстеник
34885	1906	2703	141	-	Ћићевац
1990768	160761	395709	81161	-	Рашка област
393679	72250	91564	11185	-	Краљево
85318	25634	292810	18273	-	Врњачка Бања
960163	51136	7159	12333	-	Нови Пазар
231406	6826	4176	39370	-	Рашка
320202	4915	-	-	-	Тутин
926848	211757	317223	256806	-	Шумадијска област
574566	161391	244569	251670	-	Крагујевац
49433	12788	59727	2464	-	Аранђеловац
41370	633	3229	584	-	Баточина
75756	11869	1213	785	-	Кнић
4982	2555	6591	45	-	Лапово
4058	8480	1046	170	-	Рача
176683	14041	848	1088	-	Топола
5 986 789	1054203	2028696	486532	49836	Регион Јужне и Источне Србије²⁾
1474981	65902	120725	63049	-	Борска област
430371	34983	22829	3980	-	Бор
700745	2474	82151	2531	-	Кладово
183600	21188	10528	34865	-	Мајданпек
160265	7257	5217	21673	-	Неготин
1139090	148678	213551	164412	4265	Браничевска област
453132	93405	155243	51482	4265	Град Пожаревац
8859	4689	-	5445	-	Пожаревац
461991	98094	155243	56927	4265	Костолац
56944	17143	4784	5371	-	Велико Градиште
88515	5647	4593	3144	-	Голубац
32736	1193	77	109	-	Жабари
45508	4649	1032	1796	-	Жагубица
4048	3492	1402	826	-	Кучево
132129	6125	1025	1488	-	Мало Црниће
317219	12335	45395	94751	-	Петровац на Млави

7.2. ОСТВАРЕНЕ ИНВЕСТИЦИЈЕ У НОВА ОСНОВНА СРЕДСТВА,

(I део)

Регион Област Град – општина	Укупно	Пољопривреда, шумарство и рибарство	Рударство	Прерађивачка индустрија	Снабдевање електричном енергијом, гасом и паром
Зајечарска област	3054551	52165	138204	1050690	249591
<i>Зајечар</i>	<i>2060351</i>	<i>14662</i>	<i>134023</i>	<i>541003</i>	<i>249591</i>
Бољевац	460193	-	4181	343679	-
Књажевац	448129	37503	-	166008	-
Сокобања	85878	-	-	-	-
Јабланичка област	8462918	-	-	6245026	448965
<i>Лесковац</i>	<i>7553333</i>	<i>-</i>	<i>-</i>	<i>5739748</i>	<i>448965</i>
Бојник	209831	-	-	60915	-
Власотинце	587567	-	-	416610	-
Лебане	64170	-	-	27753	-
Медвеђа	43774	-	-	-	-
Црна Трава	4243	-	-	-	-
Нишавска област	12310562	52573	4181	1986327	926522
<i>Град Ниш</i>	<i>10482298</i>	<i>41402</i>	<i>-</i>	<i>1855883</i>	<i>926522</i>
Медијана	4260462	-	-	375798	626228
Нишка Бања	172062	-	-	73523	-
Палилула	2984928	-	-	182238	300294
Пантелеј	602101	-	-	6737	-
Црвени крст	2462745	41402	-	1217587	-
Алексинач	675521	11171	4181	17161	-
Гацин Хан	57937	-	-	451	-
Дољевац	801610	-	-	-	-
Мерошина	77793	-	-	74180	-
Ражањ	110307	-	-	-	-
Сврљиг	105096	-	-	38652	-
Пиротска област	4777561	-	49662	3294637	111721
<i>Пирот</i>	<i>4210423</i>	<i>-</i>	<i>49662</i>	<i>2921094</i>	<i>111721</i>
Бабушница	388930	-	-	330370	-
Бела Паланка	2561	-	-	-	-
Димитровград	175647	-	-	43173	-
Подунавска област	11392049	12299	-	9670442	113549
<i>Смедерево</i>	<i>6848640</i>	<i>-</i>	<i>-</i>	<i>5976725</i>	<i>88149</i>
Велика Плана	3881509	12299	-	3308563	10200
Смедеревска Паланка	661900	-	-	385154	15200
Пчињска област	6068515	-	208891	3892781	602973
<i>Град Врање</i>	<i>3646367</i>	<i>-</i>	<i>196826</i>	<i>2451673</i>	<i>257390</i>
Врање	3383681	-	-	2405273	257390
Врањска Бања	262686	-	196826	46400	-
Босилеград	59989	-	12065	10677	-
Бујановац	588847	-	-	573040	-
Владичин Хан	874410	-	-	659561	-
Прешево	395013	-	-	100218	-
Сурдулица	494677	-	-	97612	345583
Трговиште	9212	-	-	-	-
Топличка област	1790586	127215	-	941497	62582
<i>Прокупље</i>	<i>427806</i>	<i>-</i>	<i>-</i>	<i>220149</i>	<i>62582</i>
Блаце	409596	-	-	274851	-
Житорађа	204331	127215	-	71210	-
Куршумлија	748853	-	-	375287	-
Регион Косово и Метохија

¹⁾ Подаци за општине односе се на велика и средња правна лица.

ПО ДЕЛАТНОСТИМА, 2019.¹⁾ (наставак)

хиљ. РСД

Снабдевање водом и управљање отпадним водама	Грађевинарство	Трговина на велико и мало и поправка моторних возила	Саобраћај и складиштење	Услуге смештаја и исхрана	Регион Област Град – општина
38929	23100	903354	5044	6828	Зајечарска област
<i>13632</i>	-	<i>890759</i>	<i>298</i>	<i>6828</i>	<i>Зајечар</i>
1705	23100	4196	4746	-	Бољевац
21176	-	364	-	-	Књажевац
2416	-	8035	-	-	Сокобања
74707	6472	452385	146	6538	Јабланичка област
<i>63762</i>	<i>6472</i>	<i>452157</i>	<i>146</i>	<i>6538</i>	<i>Лесковац</i>
-	-	-	-	-	Бојник
10945	-	228	-	-	Власотинце
-	-	-	-	-	Лебане
-	-	-	-	-	Медвеђа
-	-	-	-	-	Црна Трава
988297	1428696	1321525	475806	277492	Нишавска област
<i>504818</i>	<i>1410596</i>	<i>599803</i>	<i>442601</i>	<i>274035</i>	<i>Град Ниш</i>
156320	774085	211850	23001	95202	Медијана
-	-	-	-	-	Нишка Бања
304025	712	217623	-	150947	Палилула
-	513418	69714	-	589	Пантелеј
44473	122381	100616	419600	27297	Црвени крст
474626	6970	8249	-	3457	Алексинач
-	11130	-	-	-	Гацин Хан
-	-	708549	-	-	Дољевац
-	-	-	-	-	Мерошина
-	-	-	33205	-	Ражањ
8853	-	4924	-	-	Сврљиг
112247	2066	375701	-	-	Пиротска област
<i>78451</i>	<i>2066</i>	<i>375701</i>	-	-	<i>Пирот</i>
-	-	-	-	-	Бабушница
168	-	-	-	-	Бела Паланка
33628	-	-	-	-	Димитровград
192746	272581	396735	7597	15106	Подунавска област
<i>161401</i>	<i>10512</i>	<i>29183</i>	<i>7597</i>	-	<i>Смедерево</i>
12929	133900	306608	-	15106	Велика Плана
18416	128169	60944	-	-	Смедеревска Паланка
165844	75480	35712	71228	3388	Пчињска област
<i>132167</i>	<i>1911</i>	<i>19104</i>	<i>34021</i>	<i>1635</i>	<i>Град Врање</i>
132167	1911	19104	34021	1635	Врање
-	-	-	-	-	Врањска Бања
-	-	-	-	664	Босилеград
724	-	2368	-	-	Бујановац
21978	-	14240	-	-	Владичин Хан
4925	45011	-	37036	-	Прешево
2076	28558	-	171	1089	Сурдулица
3974	-	-	-	-	Трговиште
17491	133802	21266	-	1574	Топличка област
-	<i>22363</i>	<i>16787</i>	-	<i>1574</i>	<i>Прокупље</i>
-	111439	-	-	-	Блаце
-	-	-	-	-	Житорађа
17491	-	4479	-	-	Куршумлија
...	Регион Косово и Метохија

7.2. ОСТВАРЕНЕ ИНВЕСТИЦИЈЕ У НОВА ОСНОВНА СРЕДСТВА,

(II део)

Регион Област Град – општина	Информисање и комуникације	Финансијске делатности и делатност осигурања	Пословање некретнинама	Стручне, научне, иновационе и техничке делатности	Администра- тивне и помоћне услугне делатности
Зајечарска област	405	869	6918	-	1519
<i>Зајечар</i>	-	844	818	-	1519
Бољевац	-	-	-	-	-
Књажевац	405	25	6100	-	-
Сокобања	-	-	-	-	-
Јабланичка област	30795	15861	825	588	-
<i>Лесковац</i>	30795	15861	825	588	-
Бојник	-	-	-	-	-
Власотинце	-	-	-	-	-
Лебане	-	-	-	-	-
Медвеђа	-	-	-	-	-
Црна Трава	-	-	-	-	-
Нишавска област	1483409	134141	22944	1810849	32021
<i>Град Ниш</i>	1483409	133924	22944	1810849	30757
Медијана	1058458	131836	22944	14616	30757
Нишка Бања	-	-	-	-	-
Палилула	-	-	-	1796233	-
Пантелеј	8098	121	-	-	-
Црвени крст	416853	1967	-	-	-
Алексинач	-	217	-	-	-
Гаџин Хан	-	-	-	-	-
Дољевац	-	-	-	-	1264
Мерошина	-	-	-	-	-
Ражањ	-	-	-	-	-
Сврљиг	-	-	-	-	-
Пиротска област	9422	12318	451	-	-
<i>Пирот</i>	9136	12318	451	-	-
Бабушница	-	-	-	-	-
Бела Паланка	286	-	-	-	-
Димитровград	-	-	-	-	-
Подунавска област	-	82336	2091	1802	-
<i>Смедерево</i>	-	80575	1971	1802	-
Велика Плана	-	396	-	-	-
Смедеревска Паланка	-	1365	120	-	-
Пчињска област	-	1 853	1336	-	-
<i>Град Врање</i>	-	1751	1336	-	-
Врање	-	1751	1336	-	-
Врањска Бања	-	-	-	-	-
Босилеград	-	-	-	-	-
Бујановац	-	102	-	-	-
Владичин Хан	-	-	-	-	-
Прешево	-	-	-	-	-
Сурдулица	-	-	-	-	-
Трговиште	-	-	-	-	-
Топличка област	-	160	-	-	-
<i>Прокупље</i>	-	160	-	-	-
Блаце	-	-	-	-	-
Житорађа	-	-	-	-	-
Куршумлија	-	-	-	-	-
Регион Косово и Метохија

¹⁾ Подаци за општине односе се на велика и средња правна лица.

ПО ДЕЛАТНОСТИМА, 2019.¹⁾ (наставак)

хиљ. РСД

Државна управа и обавезно социјално осигурање	Образовање	Здравствена и социјална заштита	Уметност, забава и рекреација	Остале услужне делатности	Регион Област Град – општина
422917	35653	81513	36852	-	Зајечарска област
104046	12259	58756	31313	-	Зајечар
75498	2120	968	-	-	Бољевац
181923	18051	12207	4367	-	Књажевац
61450	3223	9582	1172	-	Сокобања
780788	280783	91367	27672	-	Јабланичка област
431285	265512	73724	16955	-	Лесковац
141943	2350	3387	1236	-	Бојник
138173	10179	4599	6833	-	Власотинце
32066	1935	1996	420	-	Лебане
34750	80	7661	1283	-	Медвеђа
2571	727	-	945	-	Црна Трава
288342	185104	839092	50583	2658	Нишавска област
55738	136995	720690	28674	2658	Град Ниш
51709	58303	614824	14531	-	Медијана
868	2486	93512	1673	-	Нишка Бања
2943	24261	1079	1915	2658	Палилула
-	2711	713	-	-	Пантелеј
218	49234	10562	10555	-	Црвени крст
2206	34091	113192	-	-	Алексинач
44281	1066	717	292	-	Гацин Хан
75502	-	-	16295	-	Дољевац
1457	61	-	2095	-	Мерошина
66079	3338	4458	3227	-	Ражањ
43079	9553	35	-	-	Сврљиг
714955	45003	23849	21063	4466	Пиротска област
591376	26711	20989	6281	4466	Пирот
43496	13491	1278	295	-	Бабушница
-	1313	-	794	-	Бела Паланка
80083	3488	1582	13693	-	Димитровград
358857	97242	112809	26233	29624	Подунавска област
321208	42749	77947	19197	29624	Смедерево
29561	46492	3718	1737	-	Велика Плана
8088	8001	31144	5299	-	Смедеревска Паланка
742725	47318	161570	57398	18	Пчињска област
352524	29040	138285	28704	-	Град Врање
343243	24082	133064	28704	-	Врање
9281	4958	5221	-	-	Врањска Бања
33722	2293	-	550	18	Босилеград
4 305	2309	3254	2745	-	Бујановац
145599	7964	6776	18292	-	Владичин Хан
197652	2373	1961	5837	-	Прешево
8923	1375	8180	1110	-	Сурдулица
-	1964	3114	160	-	Трговиште
66806	17564	383190	17439	-	Топличка област
41 321	10475	36803	15592	-	Прокупље
15622	306	6764	614	-	Блаце
-	5906	-	-	-	Житораја
9863	877	339623	1233	-	Куршумлија
...	Регион Косово и Метохија

Аутори:
Татјана Савић
Радмила Бошковић
Љиљана Трмчић

8. ЦЕНЕ

Извори и методи прикупљања података

Малопродајне цене пољопривредних и индустријских производа и услуга, које се редовно месечно обрађују, снимају статистичари из подручних одељења у изабраним градовима. Цене индустријских (прехранбених и непрехранбених) производа и услуга снимају се једанпут месечно на 3–12 места, у зависности од величине града. Цене пољопривредних производа снимају се два пута месечно, по правилу у 3–7 продавница и на пијаци (1–7 пијаца у граду).

Просечна месечна цена за сваки артикал и услугу у граду добија се непондерисаном геометријском средином цена снимљених на више места у граду. Просечне годишње цене рачунају се аритметичком средином просечних месечних цена.

Обухватност

Малопродајне цене се снимају у 15 градова: Београд, Ваљево, Зајечар, Зрењанин, Крагујевац, Краљево, Лесковац, Ниш, Нови Сад, Панчево, Смедерево, Сремска Митровица, Суботица, Ужице и Шабац за 661 производ и услугу.

Дефиниције

Малопродајне цене представљају цене по којима трговина на мало, индивидуални произвођачи и пружаоци услуга продају производе и наплаћују услуге крајњим потрошачима. Ценом је обухваћен порез на додату вредност.

8.1. ПРОСЕЧНЕ ЦЕНЕ НА МАЛО

	Јединица мере	Београд	Ваљево	Зајечар	Крагујевац	Краљево	Лесковац	Ниш	Смедерево
ПРЕХРАМБЕНИ ПРОИЗВОДИ									
Пиринач	kg	218,10	242,07	164,08	249,75	154,62	174,00	196,51	164,44
Кифла, 70-80 g	ком.	20,60	19,95	39,99	17,21	17,78	18,26	20,07	17,61
Хлеб од пшеничног брашна тип 500	kg	87,56	84,98	82,03	84,51	79,14	78,95	78,23	76,05
Пшенично брашно тип 500	kg	56,76	53,12	47,55	51,97	57,92	53,98	55,04	48,49
Макарони	kg	141,51	115,76	118,81	130,67	143,28	126,27	145,83	135,28
Кекс	kg	260,57	358,13	238,31	297,84	250,88	330,74	269,72	207,07
Кромпир	kg	75,01	63,09	63,96	61,85	62,66	60,45	64,52	66,36
Пасуљ	kg	311,15	257,15	259,49	284,17	274,29	237,95	224,88	263,27
Црни лук	kg	82,11	74,78	78,45	73,22	82,07	74,36	76,49	78,49
Мрква (шаргарепа)	kg	70,97	59,36	66,54	58,85	63,69	59,94	61,77	65,68
Купус, свеж	kg	61,93	51,68	56,66	56,50	55,86	50,24	53,16	58,20
Јабучке	kg	70,83	59,73	72,14	64,49	63,73	62,13	68,03	67,85
Грожђе	kg	140,32	115,25	155,88	116,48	131,59	121,56	127,98	128,50
Лимун	kg	170,98	150,49	170,24	150,39	159,87	154,12	154,21	155,04
Суве шљиве, без коштице	kg	887,99	878,80	712,29	955,97	745,46	892,09	844,62	817,25
Мармелада	kg	275,00	303,92	260,43	309,45	287,27	256,98	278,46	234,88
Џем	kg	396,22	414,70	358,81	415,01	305,32	345,86	370,05	458,82
Грашак, смрзнут	kg	262,25	259,42	285,74	237,71	229,39	266,02	243,58	252,78
Јунеће месо без коске	kg	811,56	777,12	768,38	785,15	765,08	760,11	771,44	780,21
Свињско месо без коске	kg	535,06	492,99	479,76	490,83	478,04	471,01	478,34	487,07
Пилеће месо, свеже	kg	232,47	238,91	204,31	229,27	249,88	212,17	204,48	223,30
Сува свињска ребра	kg	556,69	613,49	485,05	547,86	474,46	522,56	470,07	553,84
Суви свињски врат	kg	918,07	847,60	709,43	963,55	807,80	759,66	755,81	931,55
Сланина месната, хамбургска	kg	688,19	636,37	697,20	811,47	639,16	618,52	647,56	869,15
Пресована шунка, прашка	kg	882,51	789,08	747,33	663,81	768,01	634,16	627,19	683,83
Говеђи гулаш	kg	960,74	926,17	795,87	921,49	869,85	899,02	959,29	962,40
Месни нарезак	kg	806,62	889,58	896,76	815,86	786,48	807,06	813,93	803,87
Шаран	kg	453,53	450,00	...	518,32	475,53	456,89	454,78	491,67
Сардине у уљу	kg	970,81	826,24	808,84	964,80	946,22	991,34	945,58	997,83
Млеко	ℓ	92,32	91,21	75,59	91,15	95,91	65,86	87,99	82,15
Домаћи бели сир у кришкама	kg	374,58	354,36	452,29	324,33	270,50	346,85	421,70	417,18
Качкаваљ	kg	1051,34	999,80	825,77	996,62	785,02	754,40	932,30	827,73
Маслац	kg	1382,08	1308,08	1390,98	1343,46	1421,60	1440,76	1249,97	1373,12
Свињска маст	kg	175,64	137,57	180,63	170,81	160,78	153,57	186,18	168,11
Јестиво уље, сунцокретово	ℓ	116,50	113,10	108,69	113,62	108,07	113,45	112,92	113,54
Маргарин	kg	245,11	218,00	221,54	229,04	233,69	231,33	225,37	222,82
Јаја, кокошја	ком.	13,48	12,90	11,60	13,59	12,96	12,30	13,52	12,93
Мед, природни	kg	814,23	754,63	969,53	752,11	836,40	787,68	987,92	886,42
Шећер, кристал	kg	67,82	66,52	69,34	67,70	67,94	67,73	67,70	68,08
Кафа, пржена	kg	1228,83	1002,87	1169,04	1212,40	1027,51	1167,98	1177,96	1229,57
Млечна чоколада	kg	1014,21	1009,40	1154,13	1078,15	1065,11	1086,22	977,30	1130,22
Кухињска со	kg	45,26	43,70	44,52	39,94	45,27	43,62	44,36	41,74
Млевена (алева) паприка	kg	1350,78	1308,12	1251,88	1349,30	1241,01	1216,47	1223,27	1318,95
Вино, бело	ℓ	262,62	234,38	224,94	204,30	250,24	224,74	286,30	247,00
Љута ракија, шљивовица	ℓ	572,35	637,85	507,15	530,19	573,40	568,10	526,58	543,27
Пиво у флашама	ℓ	109,87	113,40	108,03	105,92	114,31	107,99	102,15	104,58
Вињак	ℓ	819,26	826,49	876,18	811,39	833,98	868,95	802,93	827,88
Минерална вода	1,5 ℓ	43,00	42,81	45,17	38,79	57,11	37,46	40,60	41,77
Сок од воћа, кашаст	ℓ	97,64	89,70	101,89	98,12	97,54	94,49	110,58	98,60

У ГРАДОВИМА, 2019.
РСД

Ужице	Шабац	Нови Сад	Зрењанин	Панчево	Сремска Митровица	Суботица	Јединица мере	
ПРЕХРАМБЕНИ ПРОИЗВОДИ								
236,17	248,50	177,22	183,81	231,13	162,21	196,45	kg	Пиринач
21,24	24,39	23,07	19,30	21,10	17,03	20,88	ком.	Кифла, 70-80 g
104,35	80,32	85,71	87,60	86,64	87,11	89,59	kg	Хлеб од пшеничног брашна тип 500
55,45	53,20	56,66	52,39	53,28	53,49	53,38	kg	Пшенично брашно тип 500
137,71	139,76	143,64	145,54	134,03	151,88	137,18	kg	Макарони
346,01	214,51	228,02	339,61	283,79	222,13	208,51	kg	Кекс
64,68	66,78	69,69	66,81	66,40	64,53	61,39	kg	Кромпир
280,31	268,06	300,44	257,96	281,79	288,65	282,87	kg	Пасуљ
76,24	78,92	80,83	78,39	80,66	73,97	79,29	kg	Црни лук
61,83	64,35	68,82	64,07	70,11	60,47	61,03	kg	Мрква (шаргарепа)
58,13	60,90	61,60	60,60	59,35	54,80	54,91	kg	Купус, свеж
74,65	75,75	76,94	70,38	73,48	65,68	68,57	kg	Јабуре
126,00	128,62	138,28	136,33	142,02	132,00	134,23	kg	Грожђе
153,90	160,65	169,93	161,35	161,09	155,82	156,50	kg	Лимун
940,91	760,25	931,03	792,92	872,36	887,82	757,83	kg	Суве шљиве, без коштице
312,80	293,53	303,29	298,87	309,65	301,35	272,73	kg	Мармелада
430,06	389,59	351,26	523,62	440,12	462,42	301,16	kg	Џем
244,98	255,93	261,02	261,62	247,01	220,92	250,81	kg	Грашак, смрзнут
778,70	776,73	758,48	762,71	782,51	784,89	778,32	kg	Јунеће месо без коске
480,78	478,77	481,07	467,09	485,15	487,85	493,29	kg	Свињско месо без коске
254,23	221,83	234,46	238,86	219,65	227,26	235,34	kg	Пилеће месо, свеже
462,99	610,67	567,91	563,78	602,51	531,48	357,46	kg	Сува свињска ребра
934,34	998,23	981,83	931,94	956,77	1438,45	943,07	kg	Суви свињски врат
869,09	785,61	716,51	700,82	770,02	617,26	966,10	kg	Сланина месната, хамбуршка
751,24	776,66	866,70	805,78	728,41	739,18	570,23	kg	Пресована шунка, прашка
964,53	1023,01	975,72	912,41	949,98	958,94	968,52	kg	Говеђи гулаш
834,78	886,57	923,53	752,95	832,51	751,33	856,13	kg	Месни нарезак
443,25	479,17	459,29	483,33	464,85	462,73	460,18	kg	Шаран
954,75	933,44	971,07	875,63	957,72	923,77	973,00	kg	Сардине у уљу
75,29	93,26	87,21	76,12	77,28	90,19	78,82	ℓ	Млеко
340,19	392,27	375,07	435,00	350,14	441,28	356,34	kg	Домаћи бели сир у кришкама
994,87	913,72	1071,29	1089,34	952,22	829,76	977,90	kg	Качкаваљ
1346,01	1361,31	1422,96	1417,91	1315,56	1365,01	1391,78	kg	Маслац
191,60	198,88	189,29	190,06	174,76	146,47	148,46	kg	Свињска маст
114,10	117,44	120,47	116,89	113,60	117,56	115,52	ℓ	Јестиво уље, сунцокретово
239,45	237,27	239,79	241,49	217,33	219,19	229,66	kg	Маргарин
14,63	13,43	12,91	13,07	13,39	13,40	12,80	ком.	Јаја, кокошја
788,41	865,31	693,58	753,16	850,86	828,12	657,39	kg	Мед, природни
67,39	68,69	68,88	69,06	66,99	68,51	67,44	kg	Шећер, кристал
1178,62	1166,72	1249,07	1177,20	970,49	1209,33	1226,37	kg	Кафа, пржена
1121,14	1141,76	1103,86	1115,53	1124,73	1103,24	1094,31	kg	Млечна чоколада
41,81	43,44	44,06	45,38	42,15	44,54	44,50	kg	Кухињска со
1315,42	1393,80	1411,54	1452,56	1246,11	1217,68	1288,78	kg	Млевена (алева) паприка
266,44	247,40	246,79	234,88	222,63	217,93	230,11	ℓ	Вино, бело
601,19	515,23	573,95	750,55	618,53	664,34	529,79	ℓ	Љута ракија, шљивилица
108,20	109,44	108,48	110,46	104,63	109,46	105,44	ℓ	Пиво у флашама
857,20	855,26	844,50	869,42	828,03	814,25	831,14	ℓ	Вињак
41,08	42,60	44,03	43,95	40,46	45,18	41,71	1,5 ℓ	Минерална вода
100,19	95,13	106,35	102,93	122,57	100,93	96,39	ℓ	Сок од воћа, кашаст

8.1. ПРОСЕЧНЕ ЦЕНЕ НА МАЛО

	Јединица мере	Београд	Ваљево	Зајечар	Крагујевац	Краљево	Лесковац	Ниш	Смедерево
НЕПРЕХРАМБЕНИ ПРОИЗВОДИ									
Штоф за мушка одела од чешљаног предива	m	938,79	1006,29	750,00	698,21	896,41	934,34	1000,30	1104,49
Постељно платно	m	453,01	382,27	431,51	374,97	462,61	256,07	359,86	418,09
Штампано платно	m	456,16	505,24	337,64	697,14	509,55	256,07	452,07	463,49
Постава од вештачке свиле	m	330,31	239,53	237,29	430,36	288,45	220,00	212,76	282,40
Мушки капут	ком.	11948,00	8920,29	9708,23	10625,65	10627,47	12517,78	8662,96	6097,28
Мушко одело од вуненог чешљаног предива	пар	18032,16	12295,49	7988,13	12379,47	15263,51	13314,39	15821,48	10277,45
Женски капут	ком.	10425,16	8122,58	8960,57	9520,51	14223,45	12235,87	10921,10	7373,15
Женски вунени џемпер на закопчавање	ком.	2415,52	2049,48	3108,98	3464,60	2222,26	2407,83	1802,17	1750,73
Мушка кошуља, 100% памук	ком.	2792,00	1782,63	1132,48	1966,28	2619,34	2922,37	2137,36	2432,51
Мушка кошуља, мешавина памука и синтетике	ком.	2149,57	1834,50	1344,63	1899,94	2143,18	2289,98	2254,67	1910,07
Мушка памучна поткошуља без рукава	ком.	562,75	336,15	327,40	294,75	271,13	286,90	483,24	314,99
Мушке гаће са ногавицама	ком.	509,15	413,60	412,61	466,99	318,68	429,19	457,23	416,07
Мушке чарапе од мерсеризираниог конца	пар	221,64	254,21	184,05	213,26	224,36	185,32	268,53	231,44
Женске хула-хоп чарапе од синтетике	пар	231,25	142,80	210,78	233,43	201,78	174,40	284,92	169,09
Дечје доколенице, мешавина	пар	194,18	147,57	174,05	300,15	172,19	237,72	159,07	145,73
Пешкир, фротир	ком.	482,51	352,41	302,01	598,46	379,29	363,65	408,43	375,19
Покривач - ћебе, мешавина	ком.	1816,58	2154,91	1550,00	2483,85	2251,54	2881,45	1871,72	1787,68
Постељина за једну особу	комплет	2870,69	2657,48	1923,54	2016,18	2439,77	2201,83	2739,66	1556,66
Јорган, тип LIO	ком.	2120,86	2169,01	1998,50	3330,24	2212,90	2572,08	2576,80	2250,95
Душек	ком.	7064,40	8808,14	10063,61	8890,87	9202,79	5536,69	9010,86	9069,43
Тепих, вишебојан, 100% синтетика, 3x2 m	ком.	6299,41	5947,30	7579,80	8969,27	6381,97	8814,00	15219,43	9189,21
Мушке плитке ципеле са кожним ђоном	пар	5171,80	4268,83	5444,67	7714,85	7154,52	5377,98	6836,00	7228,21
Женске плитке ципеле	пар	3863,56	3231,23	2884,08	7068,19	2648,21	3104,58	5253,07	4942,84
Дечачке дубоке ципеле	пар	4242,45	3744,46	3371,69	5670,91	3572,12	3299,38	4078,28	3732,83
Радничке гумене чизме	пар	957,38	2138,92	1432,76	871,14	1698,83	1801,06	1288,50	1877,25
Гарнитура за трпезарију	гарнит.	59732,44	46889,73	55492,97	40489,38	49654,70	42356,75	56044,10	41601,24
Кауч на развлачење	ком.	13254,07	9825,87	11285,12	14928,07	10277,78	7581,08	13737,92	9321,25
Двокрилни кухињски елемент, горњи	ком.	5062,42	5175,53	6812,79	4424,69	5731,38	5839,79	5668,07	5476,87
LCD LED телевизор, full HD 32"	ком.	17989,24	26480,54	19276,73	19822,88	29969,44	25012,86	27911,03	19075,27
Машина за прање рубља	ком.	33848,41	26665,05	31719,42	29003,14	31193,23	29418,27	33061,37	26959,90
Фрижидер	ком.	28289,46	24105,19	24820,24	24935,16	25587,09	26724,18	23528,93	21110,20
Усисивач прашине	ком.	9257,78	9223,02	6963,11	7747,90	8210,24	8582,10	8398,18	6760,10
Емајлирани штетњак	ком.	22442,83	22617,05	23289,10	21994,99	23741,28	23461,10	24602,51	21315,40
Електрични штетњак са аутоматом	ком.	21358,56	22907,34	22825,37	24086,33	20822,18	23718,95	22638,38	22148,42
Пегла на пару	ком.	4171,75	5278,13	2847,27	3650,69	5216,13	4079,05	3445,95	3650,64
Сијалица, 75 W	ком.	65,35	42,43	43,43	64,62	49,68	60,92	58,64	63,96
Емајлирана шерпа, око 3 l	ком.	2983,69	1174,81	1315,58	1440,49	1230,20	1202,33	1744,11	1021,79
Дубоки тањир	ком.	146,02	170,18	156,39	239,79	142,23	150,30	189,82	140,32
Прибор за јело за 6 особа	гарнит.	3230,65	4055,08	3424,78	3576,06	3046,17	2714,37	2688,22	2452,16
Чаша за воду	ком.	93,00	58,99	52,14	126,49	74,03	45,94	95,62	56,43
Дрво за огрев	m ³	6248,05	4500,00	3970,70	4168,94	5375,00	4232,25	4841,67	5854,17
Лигнит	тона	7613,55	7291,67	8400,00	7966,67	9600,00	9120,00	9120,00	8000,00
Тоалетни сапун	kg	622,08	659,97	598,26	729,04	618,41	616,57	692,83	712,50
Паста за зубе, туба 60 g	туба	117,95	118,51	113,29	105,79	92,74	107,62	109,02	107,68
Сапун за прање	kg	528,09	540,20	548,70	552,19	424,18	571,72	526,35	546,04
Детерџент за машинско прање рубља	kg	157,54	134,41	140,27	154,88	125,74	137,86	144,27	158,66
Маст за обућу, око 50 ml, кутија	кутија	132,70	169,87	106,61	149,42	116,01	83,25	138,46	121,98
Антипиретик (Febricet и сл.)	кутија	207,83	246,08	110,47	103,87	184,07	134,38	192,69	154,05

У ГРАДОВИМА, 2019. (наставак)
РСД

Ужице	Шабац	Нови Сад	Зрењанин	Панчево	Сремска Митровица	Суботица	Јединица мере	
НЕПРЕХРАМБЕНИ ПРОИЗВОДИ								
1649,24	993,71	1078,15	788,09	1014,93	1180,00	980,00	m	Штоф за мушка одела од чешљаног предива
412,31	532,29	318,20	335,22	323,05	350,00	380,00	m	Постељно платно
534,79	562,49	318,20	344,31	510,00	420,00	540,00	m	Штампано платно
364,69	268,71	353,62	213,14	247,49	230,00	230,00	m	Постава од вештачке свиле
12740,10	14014,36	14115,65	11095,10	9307,00	9152,46	11520,93	ком.	Мушки капут
22613,35	12947,22	24147,16	10793,55	10609,50	14486,20	16488,50	пар	Мушко одело од вуненог чешљаног предива
13392,78	13725,02	15918,32	10263,94	10200,19	11552,75	13235,75	ком.	Женски капут
3330,68	2983,03	3375,90	2423,82	3142,96	2732,28	3768,01	ком.	Женски вунени џемпер на закопчавање
3059,89	2663,71	4205,71	1734,85	2455,10	2711,09	2866,18	ком.	Мушка кошуља, 100% памук
2775,28	2245,18	1790,66	1770,70	2364,96	2738,61	2208,05	ком.	Мушка кошуља, мешавина памука и синтетике
400,57	354,02	390,38	320,22	351,37	296,33	366,61	ком.	Мушка памучна поткошуља без рукава
549,66	527,69	566,53	395,23	504,03	293,07	478,99	ком.	Мушке гаће са ногавицама
253,84	176,29	211,08	205,83	201,91	219,77	275,58	пар	Мушке чарапе од мерцеризираниог конца
214,46	146,45	140,57	164,84	126,51	255,92	233,13	пар	Женске хула-хоп чарапе од синтетике
180,99	123,85	184,30	155,54	177,65	149,65	243,85	пар	Дечје доколенице, мешавина
475,81	501,89	458,82	343,65	268,00	462,40	381,23	ком.	Пешкир, фротир
4101,56	1441,00	2494,14	2465,19	1868,75	2937,86	4079,67	ком.	Покривач - ћебе, мешавина
3022,76	2707,18	2374,28	2368,87	3056,67	2870,54	2440,71	комплет	Постељина за једну особу
3558,06	2702,81	3146,44	2297,91	2490,00	3242,42	2223,61	ком.	Јорган, тип LIО
12196,74	10430,00	7550,29	8231,12	8603,72	8533,58	11904,04	ком.	Душек
11230,50	16215,45	11654,49	7025,35	8530,76	10861,00	9612,07	ком.	Тепих, вишебојан, 100% синтетика, 3x2 m
7289,27	6422,48	5242,40	6931,73	5998,63	7188,41	4893,00	пар	Мушке плитке ципеле са кожним ђоном
3598,01	3361,39	4574,17	4168,44	5355,78	3008,13	4557,58	пар	Женске плитке ципеле
3960,03	4891,33	3479,86	4084,18	4608,36	3771,40	6547,45	пар	Дечачке дубоке ципеле
2376,73	1000,00	1220,31	1512,23	2199,00	1450,23	2200,00	пар	Радничке гумене чизме
44351,53	53293,71	45090,54	49626,23	47754,44	26569,30	56421,05	гарнит.	Гарнитура за трпезарију
11164,23	15345,63	6692,09	8808,42	9524,77	7596,12	10157,21	ком.	Кауч на развлачење
6507,99	8624,09	4923,26	4279,75	5789,25	4804,40	6110,87	ком.	Двокрилни кухињски елемент, горњи
19319,82	26938,69	25761,75	21934,65	34849,07	24025,48	28095,64	ком.	LCD LED телевизор, full HD 32"
30541,94	30523,50	33506,20	28400,47	27749,48	34009,56	29960,50	ком.	Машина за прање рубља
16589,91	25569,00	25515,55	25654,74	24265,00	27267,11	25277,69	ком.	Фрижидер
8158,95	8356,70	7565,45	9042,62	7416,19	8862,17	7640,32	ком.	Усисивач прашине
23418,40	23526,16	24679,13	21972,81	22919,30	25459,16	22986,02	ком.	Емајлирани штедњак
21701,86	23563,90	27557,83	25249,00	21786,59	23732,95	21086,40	ком.	Електрични штедњак са аутоматом
2838,08	4555,36	3603,61	4932,50	4115,72	3107,33	4343,11	ком.	Пегла на пару
74,94	63,65	68,97	55,20	50,00	66,83	60,87	ком.	Сијалица, 75 W
1201,40	1495,66	2655,99	1500,30	1407,50	1345,23	1324,52	ком.	Емајлирана шерпа, око 3 l
152,82	181,69	142,45	151,29	221,92	158,11	157,91	ком.	Дубоки тањир
2127,79	4861,65	2973,71	2098,26	4334,69	2636,02	2657,44	гарнит.	Прибор за јело за 6 особа
49,40	92,19	70,86	76,17	58,58	62,20	71,42	ком.	Чаша за воду
4584,17	5500,00	6500,00	5941,93	6000,00	5500,00	6077,11	m ³	Дрво за огрев
...	9500,00	9166,67	8635,43	9900,00	9536,10	8033,33	тона	Лигнит
688,11	668,17	782,38	698,76	707,26	436,88	624,10	kg	Тоалетни сапун
110,28	114,67	110,78	121,67	97,14	112,26	100,14	туба	Паста за зубе, туба 60 g
571,05	554,37	563,28	592,43	527,83	516,16	523,95	kg	Сапун за прање
157,76	167,87	166,27	160,55	148,99	155,41	142,22	kg	Детерџент за машинско прање рубља
121,94	129,43	117,88	129,36	113,32	150,09	143,89	кутија	Маст за обућу, око 50 ml, кутија
163,64	192,96	135,95	88,63	237,41	301,36	103,53	кутија	Антипиретик (Febicet и сл.)

8.1. ПРОСЕЧНЕ ЦЕНЕ НА МАЛО

	Јединица мере	Београд	Ваљево	Зајечар	Крагујевац	Краљево	Лесковац	Ниш	Смедерево
Аналгетик (Caffetin и сл.)	кутија	147,84	124,82	106,41	119,18	104,71	100,76	146,42	103,20
Витамин Ц	кутија	32,05	30,16	33,92	31,47	29,88	27,32	29,41	32,17
Сируп за ублажавање кашља	бочица	371,65	352,79	258,80	322,19	327,62	326,48	284,44	449,68
Школска свеска	ком.	44,03	36,15	31,20	62,85	33,95	20,09	37,45	26,56
Графитна оловка	ком.	35,09	28,23	26,42	40,38	34,06	20,57	28,51	23,21
Папир за писање	пакет	421,05	421,91	407,55	530,98	417,88	393,78	380,85	445,38
Бицикл за одрасле	ком.	19953,94	15665,00	13752,39	19240,93	21703,69	16772,68	26617,03	13659,10
Ауто-гума, летња	ком.	4342,53	3904,74	4301,83	3586,93	3823,68	3588,65	3596,94	4605,77
Евродизел	ℓ	161,85	161,85	161,85	161,85	161,85	161,85	161,85	161,85
Европремијум БМБ-95	ℓ	149,35	149,35	149,35	149,35	149,35	149,35	149,35	149,35
Моторно уље за подмазивање	ℓ	492,12	394,64	311,55	589,91	330,11	384,30	454,75	387,30
Цигла, пуна	ком.	14,57	16,99	17,00	17,88	18,19	14,66	15,78	15,65
Цреп	ком.	54,79	52,98	49,00	50,63	54,90	52,09	53,62	56,50
Цемент	kg	14,74	13,86	14,00	13,86	13,91	14,81	15,02	14,19
Чамове даске	m ³	22395,83	22661,72	22500,00	21885,67	23000,00	22978,25	22413,20	19099,61
Ексери	kg	130,00	143,26	140,00	149,92	142,45	133,41	137,27	157,88
Бетонско гвожђе	kg	87,08	92,42	93,33	93,17	87,03	95,33	90,25	93,49
Тер папир (кровна лепенка)	ролна	1035,83	865,01	894,67	1000,65	948,69	948,47	962,44	954,99
Синтетичка бела боја, основна, за дрво	kg	513,57	369,29	246,32	449,00	382,24	274,39	359,79	314,14
Прозорско стакло	m ²	1175,76	932,17	1400,00	1180,00	1151,99	989,45	977,96	1070,25
Прекидач за једно сијалично место	ком.	223,52	149,18	149,00	190,00	191,66	163,66	168,53	174,93
Секира	kg	1843,55	1217,13	861,91	1538,51	1211,75	1415,38	1002,07	929,67
Мотика	kg	1016,47	848,82	561,30	547,18	582,75	976,18	576,49	490,00
Фунгицид - бакарни креч	kg	1678,25	1265,30	1068,27	1505,32	1148,55	1261,56	1059,02	1073,89
УСЛУГЕ									
Вода за домаћинство	m ³	56,63	41,16	66,45	40,76	58,26	59,18	54,43	72,25
Изношење смећа	m ²	5,17	5,37	6,00	5,14	4,32	5,78	5,19	5,86
Загревање стана	m ²	119,36	98,64	114,51	92,55	97,90	84,65	...	114,59
Загревање стана, варијабилни трошак	kwh	6,38	...
Скраћивање панталона	пар	312,55	273,86	250,00	300,00	246,62	200,00	400,00	150,00
Шивење женске хаљине	ком.	3373,55	1500,00	2500,00	1500,00	1860,39	1500,00	3500,00	2000,00
Пенцетирање мушких ципела	пар	676,12	782,97	648,07	591,67	769,86	824,26	500,00	547,72
Хемијско чишћење мушког одела	пар	685,25	850,00	800,00	950,00	800,00	860,73	900,00	1000,00
Мушко подшишавање		310,91	282,31	250,00	300,00	273,86	267,71	166,67	311,00
Прање косе средње дужине, са фенирањем		437,51	547,72	374,17	500,00	346,41	541,13	500,00	468,07
Поправка аутомобила, обрачунски час рада	1h	1500,00	1007,95	1183,22	1200,00	1000,00	806,18	1600,00	1000,00
Улазница за биоскоп	карта	354,03	250,00	...	290,00	279,17	250,00	350,00	250,00
Улазница за позориште	карта	1056,95	600,00	250,00	400,00	300,00	300,00	600,00	400,00
Улазница за фудбалску утакмицу	карта	214,98	300,00	200,00	...	500,00	...
Превоз у градском саобраћају	карта	85,83	60,00	50,00	66,67	50,00	45,00	60,00	74,83

У ГРАДОВИМА, 2019. (наставак)
РСД

Ужице	Шабац	Нови Сад	Зрењанин	Панчево	Сремска Митровица	Суботица	Јединица мере	
140,01	120,17	112,21	104,63	145,82	99,16	104,34	кутија	Аналгетик (Caffetin и сл.)
45,84	33,13	38,68	28,76	31,98	30,00	32,32	кутија	Витамин Ц
326,48	259,21	270,24	320,61	337,29	535,74	325,01	бочица	Сируп за ублажавање кашља
29,83	22,68	37,09	29,11	33,46	27,39	21,22	ком.	Школска свеска
42,62	30,68	30,80	29,22	48,80	14,14	42,28	ком.	Графитна оловка
404,35	417,06	496,55	417,08	400,71	453,27	372,28	пакет	Папир за писање
20771,81	21038,79	21041,65	15097,59	17159,89	18636,91	19439,79	ком.	Бицикл за одрасле
4071,78	4333,32	3746,75	3976,37	4405,00	3570,43	4275,66	ком.	Ауто-гума, летња
161,85	161,85	161,85	161,85	161,85	161,85	161,85	ℓ	Евродизел
149,35	149,35	149,35	149,35	149,35	149,35	149,35	ℓ	Европремијум БМБ-95
522,55	474,97	476,09	446,42	376,04	260,28	473,12	ℓ	Моторно уље за подмазивање
17,08	13,80	10,40	14,45	16,56	16,55	14,77	ком.	Цигла, пуна
48,50	54,00	59,00	51,83	60,82	77,94	78,00	ком.	Цреп
12,74	14,00	13,63	14,09	14,47	14,87	14,38	kg	Цемент
23376,67	24420,00	23518,40	22674,32	23503,21	23392,52	23800,00	m ³	Чамове даске
132,29	160,00	166,21	147,90	164,23	143,26	149,21	kg	Ексери
125,83	90,00	85,20	95,70	91,13	92,63	92,66	kg	Бетонско гвозђе
915,83	1020,00	938,40	883,29	883,06	997,26	850,00	ролна	Тер папир (кровна лепенка)
417,49	643,70	419,74	347,74	566,23	277,21	357,50	kg	Синтетичка бела боја, основна, за дрво
903,33	1209,12	1100,00	1244,61	976,69	1070,34	1970,00	m ²	Прозорско стакло
181,92	187,48	199,00	179,45	183,49	161,99	204,28	ком.	Прекидач за једно сијалично место
1290,18	1322,88	1772,03	1244,96	1027,77	934,34	1275,14	kg	Секира
429,03	803,74	536,14	668,45	560,00	405,15	841,96	kg	Мотика
1544,16	1198,96	1395,39	1333,28	1282,34	1192,73	1360,02	kg	Фунгицид - бакарни креч
УСЛУГЕ								
55,80	49,90	54,57	32,30	65,87	60,14	51,70	m ³	Вода за домаћинство
8,05	6,08	6,48	7,27	5,09	7,91	5,12	m ²	Изношење смећа
109,95	...	90,47	...	106,76	120,76	...	m ²	Загревање стана
...	5,60	...	5,97	5,64	kwh	Загревање стана, варијабилни трошак
207,87	319,63	295,80	300,00	350,00	250,00	300,00	пар	Скраћивање панталона
2642,18	1754,41	2000,00	4000,00	3000,00	2000,00	2000,00	ком.	Шивење женске хаљине
983,65	416,02	943,46	900,00	874,64	712,08	600,00	пар	Пенцетирење мушких ципела
765,00	947,27	904,06	893,43	774,60	900,00	950,00	пар	Хемијско чишћење мушког одела
370,64	274,02	308,64	357,42	452,70	400,00	388,45		Мушко подшивавање
720,30	524,15	412,52	521,30	431,45	400,00	597,91		Прање косе средње дужине, са фенирањем
1190,98	1392,48	1686,96	1534,86	774,60	1095,45	900,00	1h	Поправка аутомобила, обрачунски час рада
341,67	300,00	350,00	350,00	250,00	...	200,00	карта	Улазница за биоскоп
300,00	408,33	800,00	300,00	733,33	400,00	350,00	карта	Улазница за позориште
200,00	300,00	200,00	250,00	карта	Улазница за фудбалску утакмицу
50,00	70,00	65,00	65,00	70,00	60,00	78,58	карта	Превоз у градском саобраћају

Аутори:
Слободан Грујић
Лејла Радојичић

9. ПОЉОПРИВРЕДА

АНКЕТА О СТРУКТУРИ ПОЉОПРИВРЕДНИХ ГАЗДИНСТАВА 2018.

Приказани подаци су део резултата Анкете о структури пољопривредних газдинстава (Анкета), која је на територији Републике Србије спроведена у периоду од 1. октобра до 30. новембра 2018. године, на основу Уредбе о утврђивању Плана званичне статистике за 2018. годину („Службени гласник РС”, број 120/17). Подаци су приказани према локацији пољопривредних газдинстава. Анкетом су обухваћена привредна друштва, земљорадничке задруге, други облици организовања са статусом правног лица и предузетници регистровани у Агенцији за привредне регистре да претежно обављају делатност пољопривредне производње или су регистровани у другој делатности али имају организационе делове у којима се обавља делатност пољопривредне производње, као и породична пољопривредна газдинства.

Дефиниције

Пољопривредно газдинство је технички и економски самостална производна јединица која има јединствено управљање и на којој привредно друштво, земљорадничка задруга, установа или друго правно лице, предузетник или породично пољопривредно газдинство обавља пољопривредну производњу као примарну или секундарну делатност. Локација газдинства је место на коме се одвија целокупна пољопривредна производња или њен главни део. То је обично место на коме се налазе пољопривредни објекти / зграде намењени за пољопривредну производњу (нпр. објекти за смештај стоке, стакленик, хладњача за смештај пољопривредних производа, највећи административни објекат и сл.) или највећа површина коришћеног пољопривредног земљишта.

Коришћено пољопривредно земљиште чине:

- пољопривредно земљиште на окућници,
- оранице и баште (укључујући и угаре),
- стални засади – воћњаци, виногради, расадници, засади корпарске врбе, површине под рогозом, рогачем, површине на којима се узгајају тартуфи, као и засади јелки подигнутих за продају (новогодишње јелке), и
- ливаде и пашњаци које газдинство редовно обрађује – користи.

9.1. ОПШТИ ПОДАЦИ О ПОЉОПРИВРЕДНИМ ГАЗДИНСТВИМА

Регион Област Град – општина	Број газдинстава	Коришћено пољопривредно земљиште	Оранице и баште	Воћњаци	Виногради	Ливаде и пашњаци
РЕПУБЛИКА СРБИЈА	564541	3475894	2571580	182923	20466	676724
СРБИЈА – СЕВЕР	157103	1719899	1545917	33843	5397	128339
Београдски регион	30033	145533	112787	14349	783	15597
Београдска област						
Град Београд	30033	145533	112787	14349	783	15597
Барајево	2393	9082	6360	273	7	2348
Вождовац	1653	3401	1568	195	40	1446
Врачар	-	-	-	-	-	-
Гроцка	4068	12935	3794	8199	449	410
Звездара	105	131	82	32	2	12
Земун	768	5089	4836	184	11	15
Лазаревац	4621	13823	9432	718	30	3465
Младеновац	5438	22963	17194	2229	156	2772
Нови Београд	57	129	125	0	0	0
Обреновац	4305	24449	21410	417	18	2159
Палилула	1521	24763	23770	742	24	113
Раковица	136	262	143	56	0	43
Савски венац	-	-	-	-	-	-
Сопот	2647	11721	8223	908	29	2354
Стари град	-	-	-	-	-	-
Сурчин	1318	12946	12754	133	7	25
Чукарица	1003	3837	3097	263	10	436
Регион Војводине	127070	1574366	1433130	19494	4614	112742
Западнобачка област	16859	178314	165194	2904	108	9570
Сомбор	8080	88019	81212	1570	79	4873
Апатин	1782	20631	18984	458	2	1111
Кула	3607	39286	36247	622	13	2324
Оџаци	3389	30379	28750	255	14	1262
Јужнобанатска област	23189	314579	284299	2459	2350	24642
Панчево	6067	53744	52664	403	25	403
Алибунар	3013	50783	41679	324	139	8537
Бела Црква	1796	22550	16253	1000	39	5151
Вршац	2339	51052	44427	211	2125	4197
Ковачица	3594	43648	42950	61	1	579
Ковин	3347	45958	41876	68	15	3896
Опово	1279	15004	13893	89	5	960
Пландиште	1754	31842	30557	304	1	918
Јужнобачка област	26297	273729	262394	3626	730	6086
Град Нови Сад	4771	35102	33793	681	101	344
Нови Сад	4293	33205	32166	600	62	200
Петроварадин	478	1897	1627	82	39	144
Бач	1428	20604	20198	190	0	170
Бачка Паланка	4547	40839	39258	1208	123	141
Бачки Петровац	1540	16072	15870	124	2	29
Беочин	783	5286	3826	200	277	968
Бечеј	1908	39253	39057	156	8	24
Врбас	2661	29751	29111	325	0	228
Жабалъ	3690	30627	28054	190	16	2296
Србобран	1481	24788	24080	48	5	390
Сремски Карловци	181	663	362	111	167	22
Темерин	1367	14480	13984	146	21	305
Тител	1940	16264	14802	248	9	1170

– АНКЕТА О СТРУКТУРИ ПОЉОПРИВРЕДНИХ ГАЗДИНАСТАВА 2018.

Говеда	Свиње	Овце	Живина	Трактори	Годишња радна јединица	Регион Област Град – општина
881152	3266102	1799814	23184387	451983	645733	РЕПУБЛИКА СРБИЈА
305461	1630643	422735	10815237	141436	163382	СРБИЈА – СЕВЕР
46230	164975	97176	763388	25261	31720	Београдски регион
46230	164975	97176	763388	25261	31720	Београдска област
						<i>Град Београд</i>
2227	8752	8752	57315	1906	2671	Барајево
593	4058	2130	61410	853	1153	Вождовац
-	-	-	-	0	-	Врачар
958	10794	1885	47334	4223	5555	Гроцка
6	263	80	721	53	94	Звездара
1347	6359	657	17658	649	624	Земун
2519	13396	20991	86004	3575	3163	Лазаревац
8114	31793	23798	154886	4408	5148	Младеновац
12	24	27	3385	16	35	Нови Београд
8337	36678	24456	139385	3806	4868	Обреновац
17799	26368	1414	40406	1490	3484	Палилула
24	76	0	950	67	103	Раковица
-	-	-	-	0	-	Савски венац
3264	12149	10093	56050	2379	2364	Сопот
-	-	-	-	0	-	Стари град
897	12026	1373	83130	1109	1646	Сурчин
134	2241	1522	14754	727	812	Чукарица
259231	1465668	325558	10051849	116175	131661	Регион Војводине
30492	141576	42878	1006190	13422	16919	Западнобачка област
<i>16906</i>	<i>92114</i>	<i>18837</i>	<i>299651</i>	<i>6984</i>	<i>7703</i>	<i>Сомбор</i>
1277	9998	10056	54845	1670	1986	Апатин
3592	22091	3340	565880	2400	3210	Кула
8717	17374	10644	85813	2367	4019	Оџаци
28569	117847	51642	2558880	22052	20350	Јужнобанатска област
<i>4161</i>	<i>15633</i>	<i>7305</i>	<i>331651</i>	<i>4860</i>	<i>5248</i>	<i>Панчево</i>
3692	26964	8000	143797	3041	2332	Алибунар
2580	6513	9100	41445	1794	1940	Бела Црква
3126	6914	10896	222423	2773	2687	Вршац
3660	10138	7149	79673	3196	2956	Ковачица
7597	33193	5220	96625	3178	2730	Ковин
2155	5667	2255	31920	1522	1067	Опово
1599	12825	1717	1611347	1688	1389	Пландиште
49095	306959	65695	2195887	23167	28686	Јужнобачка област
<i>3536</i>	<i>20166</i>	<i>8830</i>	<i>340343</i>	<i>4666</i>	<i>4864</i>	<i>Град Нови Сад</i>
3417	19141	7930	326288	4479	4498	Нови Сад
119	1025	900	14055	187	366	Петроварадин
1020	7591	3306	36664	1605	2015	Бач
5105	33652	11612	139832	3802	6783	Бачка Паланка
1740	2738	908	677435	1458	1184	Бачки Петровац
1698	8722	1944	19090	776	868	Беоцин
8574	85422	12220	126503	2545	2867	Бечеј
6419	80556	2581	96167	1999	2478	Врбас
7161	20363	7190	329504	2723	2843	Жабалъ
1603	14753	3472	91208	1105	1373	Србобран
11	191	14	1253	125	215	Сремски Карловци
1259	17788	4832	291012	953	1370	Темерин
10970	15017	8785	46875	1412	1826	Тител

9.1. ОПШТИ ПОДАЦИ О ПОЉОПРИВРЕДНИМ ГАЗДИНСТВИМА

Регион Област Град – општина	Број газдинстава	Коришћено пољопривредно земљиште	Оранице и баште	Воћњаци	Виногради	Ливаде и пашњаци
Севернобанатска област	12621	176701	155342	843	181	20159
<i>Кикинда</i>	<i>4313</i>	<i>64857</i>	<i>60065</i>	<i>196</i>	<i>23</i>	<i>4490</i>
Ада	1672	19800	19725	70	2	0
Кањижа	2345	28629	22930	385	60	5210
Нови Кнежевац	1541	20682	16928	102	0	3643
Сента	1297	21107	20738	59	3	284
Чока	1453	21626	14956	31	92	6533
Севернобачка област	10245	139289	133144	2997	249	2685
<i>Суботица</i>	<i>6548</i>	<i>74720</i>	<i>69510</i>	<i>2374</i>	<i>182</i>	<i>2523</i>
Бачка Топола	2629	49707	49147	284	51	160
Мали Иђош	1068	14861	14486	339	16	2
Средњобанатска област	14739	262483	218248	1339	122	42264
<i>Зрењанин</i>	<i>6550</i>	<i>104234</i>	<i>80044</i>	<i>614</i>	<i>74</i>	<i>23228</i>
Житиште	2892	46144	43235	80	3	2747
Нова Црња	1271	22335	21971	166	3	123
Нови Бечеј	2249	49526	38508	134	39	10810
Сечањ	1776	40244	34489	344	3	5357
Сремска област	23121	229270	214510	5328	874	7336
<i>Сремска Митровица</i>	<i>7384</i>	<i>55127</i>	<i>50642</i>	<i>987</i>	<i>34</i>	<i>3149</i>
Инђија	2550	29752	27300	1120	187	986
Ириг	1067	11853	9409	1264	287	875
Пећинци	2835	25089	23652	226	8	1121
Рума	3452	40875	39346	570	28	520
Стара Пазова	2393	30750	30237	205	51	118
Шид	3440	35823	33923	955	278	568
СРБИЈА – ЈУГ	407438	1755995	1025662	149080	15069	548386
Регион Шумадије и Западне Србије	242636	1035998	565616	98172	7597	352548
Златиборска област	43829	202051	49618	23049	7	127265
<i>Ужице</i>	<i>6036</i>	<i>18078</i>	<i>4358</i>	<i>3073</i>	<i>4</i>	<i>10461</i>
Ариље	4306	10658	1943	3368	0	5215
Бајина Башта	4433	16609	4367	3400	0	8619
Косјерић	2840	14174	3028	2419	0	8498
Нова Варош	3453	18404	4964	1464	0	11689
Пожега	5193	17690	6343	2427	0	8576
Прибој	3965	9444	1760	2172	3	5420
Пријеполје	5911	20680	3125	3605	0	13585
Сјеница	5225	56446	18342	129	0	37906
Чајетина	2465	19868	1388	992	0	17296
Колубарска област	25058	132101	77561	13097	148	39869
<i>Ваљево</i>	<i>8275</i>	<i>43677</i>	<i>21792</i>	<i>5502</i>	<i>112</i>	<i>15857</i>
Лајковац	1941	10510	7353	391	2	2676
Љиг	2899	13229	6997	1035	9	5010
Мионица	3336	17265	9735	1045	2	6351
Осечина	3584	19414	7897	4098	0	7092
Уб	5023	28005	23786	1027	22	2885
Мачванска област	39808	167858	133174	14004	196	18990
<i>Шабач</i>	<i>10115</i>	<i>48444</i>	<i>42854</i>	<i>3184</i>	<i>59</i>	<i>1878</i>
Богатић	5430	28468	27894	335	2	34
Владимирци	3763	20004	17190	610	10	2053
Коцељева	3055	15789	11111	1531	10	2969
Крупањ	4006	14557	6581	3725	96	3927
Лозница	8254	25993	21831	1744	18	2218
Љубовија	3169	11102	4354	2276	0	4411
Мали Зворник	2017	3502	1360	600	1	1501

– АНКЕТА О СТРУКТУРИ ПОЉОПРИВРЕДНИХ ГАЗДИНАСТАВА 2018. (наставак)

Говеда	Свиње	Овце	Живина	Трактори	Годишња радна јединица	Регион Област Град – општина
40294	180254	51573	377744	12410	13036	Севернобанатска област
11762	98976	6175	76535	3696	3923	Кикинда
5621	27568	15588	118450	1789	2173	Ада
8538	17091	12561	59064	2301	2712	Кањижа
2712	7031	2385	33103	1280	1244	Нови Кнежевац
6046	6479	5903	26757	1569	1901	Сента
5614	23109	8961	63835	1775	1083	Чока
34109	219483	22520	786011	9641	12820	Севернобачка област
18083	87728	9346	213543	5914	8808	Суботица
13578	123921	8460	216260	2976	2893	Бачка Топола
2447	7833	4714	356208	751	1119	Мали Иђош
42953	92727	43379	1996958	13779	12158	Средњобанатска област
17591	36551	12752	257531	5486	5285	Зрењанин
7130	14859	10344	1226989	2810	2488	Житиште
2003	5862	2983	34918	1409	897	Нова Црња
12122	11069	14309	432783	2461	1935	Нови Бечеј
4106	24385	2990	44737	1614	1553	Сечањ
33719	406821	47872	1130178	21703	27692	Сремска област
9176	151589	21094	185524	5828	8810	Сремска Митровица
5143	14969	3252	104646	2339	3715	Инђија
3035	10409	1668	252369	1191	1884	Ириг
4765	43478	2378	227485	2926	2098	Пећинци
3961	70634	4967	138530	3465	5009	Рума
4524	54606	2515	67892	2680	2516	Стара Пазова
3115	61136	11998	153732	3274	3659	Шид
575690	1635459	1377080	12369150	310547	482352	СРБИЈА – ЈУГ
406599	1084766	1079071	9443808	173856	301716	Регион Шумадије и Западне Србије
77930	50554	211265	439712	21433	57282	Златиборска област
6881	8486	31366	69045	2858	6435	Ужице
1719	3562	12368	18730	2615	5043	Ариље
3727	8654	25967	33092	2438	7748	Бајина Башта
3293	5088	20076	25600	1687	4599	Косјерић
8735	6411	12327	31878	2020	5281	Нова Варош
5992	10176	22940	114276	2868	8250	Пожега
1884	1266	7443	15026	403	4218	Прибој
5398	1898	9361	35852	2050	5361	Пријеполје
33177	1500	51602	71693	3003	7811	Сјеница
7124	3514	17815	24520	1490	2536	Чајетина
61455	153105	179008	2080251	20367	33049	Колубарска област
20773	39767	71091	331052	6518	11406	Ваљево
2240	10008	10249	44238	1829	1160	Лајковац
4251	8769	19188	85384	2509	2586	Љиг
9418	14213	22725	1077596	2869	4378	Мионица
5004	17052	28662	61485	2458	6198	Осечина
19770	63295	27093	480496	4184	7321	Уб
84759	422700	191183	1271977	27062	50690	Мачванска област
28933	107951	29233	240415	7613	13895	Шабач
16634	138699	35537	108949	5087	8277	Богатић
10907	46306	20020	472025	3244	4783	Владимирци
7028	23168	13721	74434	2326	3316	Коцељева
4611	24777	27072	58702	2724	6640	Крупањ
12834	58674	28781	147990	4431	8629	Лозница
3679	15047	28402	90089	1175	3977	Љубовија
133	8078	8418	79373	462	1172	Мали Зворник

9.1. ОПШТИ ПОДАЦИ О ПОЉОПРИВРЕДНИМ ГАЗДИНСТВИМА

Регион Област Град – општина	Број газдинстава	Коришћено пољопривредно земљиште	Оранице и баште	Воћњаци	Виногради	Ливаде и пашњаци
Моравичка област	28078	109360	47026	14462	49	46619
<i>Чачак</i>	<i>10602</i>	<i>31902</i>	<i>19163</i>	<i>4511</i>	<i>46</i>	<i>7611</i>
Горњи Милановац	5270	27859	14086	2663	0	10727
Ивањица	6697	30491	5770	4276	0	20279
Лучани	5509	19108	8007	3012	3	8002
Поморавска област	21992	102981	82260	3421	1324	15189
<i>Јагодина</i>	<i>5358</i>	<i>24250</i>	<i>20215</i>	<i>899</i>	<i>314</i>	<i>2694</i>
Деспотовац	3107	17837	10830	625	87	6143
Параћин	5362	20675	18087	297	284	1784
Рековац	3076	12618	8025	1154	427	2879
Свилајнац	2583	15735	14741	294	143	471
Ђуприја	2506	11866	10361	153	69	1218
Расинска област	31865	95924	58861	12337	5045	18006
<i>Крушевац</i>	<i>11867</i>	<i>33078</i>	<i>23594</i>	<i>2040</i>	<i>1336</i>	<i>5260</i>
Александровац	5006	12713	6209	3125	1125	2144
Брус	4547	16791	4142	4452	176	7867
Варварин	3222	11419	9515	952	405	411
Трстеник	5775	15808	10038	1636	1741	1987
Ћићевац	1448	6114	5364	132	262	336
Рашка област	26505	104384	32337	7068	23	63215
<i>Краљево</i>	<i>10473</i>	<i>38257</i>	<i>16683</i>	<i>2964</i>	<i>8</i>	<i>17682</i>
Врњачка Бања	2920	5561	2699	460	1	2216
Нови Пазар	5411	18129	4242	1424	1	12275
Рашка	3722	12508	2292	1872	12	8193
Тутин	3979	29930	6422	348	0	22849
Шумадијска област	25502	121339	84779	10734	804	23394
<i>Крагујевац</i>	<i>8201</i>	<i>34769</i>	<i>24316</i>	<i>3169</i>	<i>113</i>	<i>6630</i>
Аранђеловац	5292	18931	10715	1653	92	6174
Баточина	1518	7978	7061	296	29	558
Кнић	3237	19806	13255	902	6	5428
Лапово	675	1899	1683	81	25	78
Рача	2539	15389	13169	554	71	1491
Топола	4040	22567	14580	4078	468	3034
Регион Јужне и Источне Србије	164802	719997	460046	50908	7472	195838
Борска област	11285	78611	45266	1384	1101	30093
<i>Бор</i>	<i>3039</i>	<i>21617</i>	<i>10401</i>	<i>553</i>	<i>171</i>	<i>10180</i>
Кладово	1921	12165	7404	165	189	4274
Мајданпек	2299	13203	4730	227	24	8065
Неготин	4026	31626	22730	439	717	7574
Браничевска област	22985	150190	118393	3446	621	26846
<i>Град Пожаревац</i>	<i>4195</i>	<i>27440</i>	<i>26164</i>	<i>500</i>	<i>69</i>	<i>527</i>
Пожаревац	3645	24754	23546	461	62	527
Костолац	550	2686	2618	39	7	0
Велико Градиште	2110	16476	14581	299	96	1297
Голубац	1295	6672	5169	219	85	1109
Жабари	1595	14192	13473	197	81	404
Жагубица	2975	22763	7790	482	3	14416
Кучево	2932	10423	5708	461	36	4126
Мало Црниће	2106	16534	15777	96	17	573
Петровац на Млави	5777	35689	29730	1192	235	4394

– АНКЕТА О СТРУКТУРИ ПОЉОПРИВРЕДНИХ ГАЗДИНСТАВА 2018. (наставак)

Говеда	Свиње	Овце	Живина	Трактори	Годишња радна јединица	Регион Област Град – општина
34426	77479	135283	349358	19027	44031	Моравичка област
11852	44463	40929	185093	7496	15424	Чачак
9966	14739	42033	69121	4536	6532	Горњи Милановац
7252	8443	22856	31621	3806	13419	Ивањица
5357	9835	29466	63522	3190	8655	Лучани
26572	89045	64498	1835649	21783	22733	Поморавска област
5906	22988	11790	1315995	4720	4947	Јагодина
3581	8441	13302	188211	3344	3234	Деспотовац
5361	30609	10023	122249	5301	4721	Параћин
3837	7431	15082	85341	2692	4496	Рековац
6100	11486	7506	82647	3303	3781	Свилајнац
1786	8089	6796	41206	2423	1553	Ђуприја
27909	127258	66540	2227334	26268	39344	Расинска област
15260	38895	17314	363203	9981	11550	Крушевац
2913	10961	11446	753398	3677	6781	Александровац
2903	5361	18145	56392	2912	7911	Брус
2398	43570	4447	895877	3169	4399	Варварин
3767	18803	14038	76210	5383	7623	Трстеник
668	9666	1150	82254	1146	1080	Ћићевац
52999	59838	98261	666022	15132	25322	Рашка област
21357	45004	37750	276181	6544	11576	Краљево
1964	8581	10526	296892	1668	2007	Врњачка Бања
11955	3032	12477	31058	2451	3228	Нови Пазар
2167	3195	12599	35384	2036	3346	Рашка
15556	26	24910	26507	2433	5166	Тутин
40549	104788	133032	573505	22784	29265	Шумадијска област
12686	27513	37675	153131	6931	10181	Крагујевац
4091	13883	30628	155549	4079	5212	Аранђеловац
1105	4098	9525	29362	1531	1317	Баточина
10340	18562	18582	56541	3226	4799	Кнић
717	2353	1548	8686	607	557	Лапово
4331	19562	15769	50797	2566	2314	Рача
7279	18817	19305	119438	3846	4886	Топола
169091	550692	298009	2925342	136691	180635	Регион Јужне и Источне Србије
12326	28125	26120	161942	11161	11226	Борска област
5020	7946	10973	39362	3109	4477	Бор
960	5355	2210	30745	1781	1733	Кладово
3270	7163	4944	40281	1950	1929	Мајданпек
3075	7661	7994	51555	4321	3087	Неготин
31008	155745	74799	807139	24535	24074	Браничевска област
3882	45401	8019	168679	4122	2683	Град Пожаревац
3552	42467	7138	150772	3691	2340	Пожаревац
330	2934	881	17907	431	342	Костолац
2738	33932	8577	139464	2813	3923	Велико Градиште
991	7192	3834	51512	1232	1016	Голубац
2309	12430	4495	89623	2125	1983	Жабари
6447	9772	11939	45692	2465	2673	Жагубица
1990	8216	9664	49962	3039	3126	Кучево
2197	12592	4613	111207	1275	1762	Мало Црниће
10453	26209	23657	151001	7464	6908	Петровац на Млави

9.1. ОПШТИ ПОДАЦИ О ПОЉОПРИВРЕДНИМ ГАЗДИНСТВИМА

Регион Област Град – општина	Број газдинстава	Коришћено пољопривредно земљиште	Оранице и баште	Воћњаци	Виногради	Ливаде и пашњаци
Зајечарска област	15286	90195	51009	5583	1041	31864
<i>Зајечар</i>	<i>5228</i>	<i>31509</i>	<i>22875</i>	<i>1493</i>	<i>475</i>	<i>6437</i>
Бољевац	2967	23474	10411	406	79	12334
Књажевац	4208	16530	6663	3220	411	6076
Сокобања	2884	18682	11059	463	77	7017
Јабланичка област	24381	64913	39485	8484	1480	15023
<i>Лесковац</i>	<i>14280</i>	<i>32745</i>	<i>23582</i>	<i>4442</i>	<i>795</i>	<i>3675</i>
Бојник	2011	7293	4279	878	163	1930
Власотинце	3680	6595	3763	898	437	1445
Лебане	3213	11943	6422	1383	83	4006
Медвеђа	1052	5496	1385	852	3	3214
Црна Трава	146	841	53	31	0	753
Нишавска област	27496	83396	61457	5013	1330	15035
<i>Град Ниш</i>	<i>7113</i>	<i>13815</i>	<i>11249</i>	<i>1005</i>	<i>579</i>	<i>879</i>
Медијана	261	358	233	37	21	64
Нишка Бања	478	634	359	83	78	110
Палилула	2266	4600	3811	271	67	411
Пантелеј	1460	2399	1632	388	277	93
Црвени крст	2647	5826	5214	226	136	200
Алексинач	6326	24324	20713	564	210	2592
Гацин Хан	2181	4336	2362	299	43	1601
Дољевац	3455	6615	6113	116	97	274
Мерошина	3137	8889	5948	2218	162	501
Ражањ	2213	10876	8575	221	168	1841
Сврљиг	3071	14542	6497	591	70	7347
Пиротска област	8686	46595	13495	1329	293	31153
<i>Пирот</i>	<i>4557</i>	<i>25478</i>	<i>7996</i>	<i>477</i>	<i>251</i>	<i>16595</i>
Бабушница	2401	8868	2124	537	1	6095
Бела Паланка	981	5470	1545	239	40	3636
Димитровград	747	6778	1830	76	1	4827
Подунавска област	17509	84114	71567	7823	595	3706
<i>Смедерево</i>	<i>6605</i>	<i>28963</i>	<i>22231</i>	<i>5507</i>	<i>215</i>	<i>943</i>
Велика Плана	4704	23400	21796	536	154	836
Смедеревска Паланка	6199	31751	27541	1781	226	1927
Пчињска област	22291	67498	31333	5248	587	29428
<i>Град Врање</i>	<i>6665</i>	<i>19285</i>	<i>10188</i>	<i>1747</i>	<i>401</i>	<i>6691</i>
Врање	5406	15639	8754	1427	395	4881
Врањска Бања	1259	3646	1434	319	6	1810
Босилеград	1352	4930	969	309	0	3594
Бујановац	4656	18454	10187	410	113	7648
Владичин Хан	3638	7536	3068	1532	1	2827
Прешево	2496	6988	4497	39	69	2321
Сурдулица	2232	4946	978	811	2	3010
Трговиште	1251	5359	1445	400	0	3338
Топличка област	14885	54484	28043	12599	424	12691
<i>Прокупље</i>	<i>5384</i>	<i>18645</i>	<i>7435</i>	<i>5904</i>	<i>155</i>	<i>4899</i>
Блаце	2832	11132	6533	3218	15	1164
Житорађа	3700	12726	10006	1231	252	1043
Куршумлија	2969	11981	4069	2247	3	5586
Регион Косово и Метохија

– АНКЕТА О СТРУКТУРИ ПОЉОПРИВРЕДНИХ ГАЗДИНАСТАВА 2018. (наставка)

Говеда	Свиње	Овце	Живина	Трактори	Годишња радна јединица	Регион Област Град – општина
18314	63328	45884	200673	14765	18826	Зајечарска област
<i>6242</i>	<i>35616</i>	<i>14780</i>	<i>90305</i>	<i>4787</i>	<i>6697</i>	<i>Зајечар</i>
5028	8051	8875	32146	3170	3637	Бољевац
2173	7048	10427	39191	3772	4403	Књажевац
4871	12613	11802	39032	3035	4088	Сокобања
21147	51136	15563	322776	19643	33333	Јабланичка област
<i>11685</i>	<i>29788</i>	<i>4217</i>	<i>180647</i>	<i>12475</i>	<i>20468</i>	<i>Лесковац</i>
2020	4751	2460	49986	1548	2362	Бојник
1858	5507	1455	40617	2124	4227	Власотинце
3630	8095	1763	35093	2756	4498	Лебане
1840	2924	5554	15141	723	1656	Медвеђа
112	71	114	1291	16	122	Црна Трава
23581	82706	32455	432402	22246	27295	Нишавска област
<i>2924</i>	<i>14478</i>	<i>4180</i>	<i>105215</i>	<i>4841</i>	<i>7010</i>	<i>Град Ниш</i>
12	277	155	4297	36	106	Медијана
201	384	108	757	264	370	Нишка Бања
1058	5190	680	29007	1360	2298	Палилула
299	2259	1530	23991	1291	2074	Пантелеј
1355	6369	1707	47162	1890	2163	Црвени крст
10695	29481	6982	99087	6259	7511	Алексинац
1226	3575	2637	39553	1269	1579	Гаџин Хан
1068	7392	1165	20977	2388	1712	Дољевац
1473	10601	1178	44826	2465	3512	Мерошина
4061	11890	6658	64653	2379	2367	Ражањ
2135	5289	9656	58091	2645	3603	Сврљиг
8671	12128	29632	116913	5364	8929	Пиротска област
<i>4759</i>	<i>6566</i>	<i>13760</i>	<i>45139</i>	<i>2925</i>	<i>4637</i>	<i>Пирот</i>
1515	3335	7062	38759	1259	2517	Бабушница
712	1437	6137	26854	612	1042	Бела Паланка
1685	790	2674	6161	568	733	Димитровград
20738	83559	36710	382957	14752	18388	Подунавска област
<i>3281</i>	<i>22831</i>	<i>11534</i>	<i>93528</i>	<i>5549</i>	<i>6402</i>	<i>Смедерево</i>
5991	29130	10472	108543	3951	4661	Велика Плана
11466	31599	14704	180886	5252	7325	Смедеревска Паланка
21834	31333	21744	346163	13178	24547	Пчињска област
<i>6611</i>	<i>12537</i>	<i>6202</i>	<i>129365</i>	<i>4558</i>	<i>6427</i>	<i>Град Врање</i>
5389	10457	5709	85755	3394	5724	Врање
1222	2079	493	43610	1164	703	Врањска Бања
1562	1861	3468	10905	403	1654	Босилеград
4689	5157	3455	57502	3620	5315	Бујановац
1991	3826	936	32774	1941	4246	Владичин Хан
3389	604	4404	29791	1558	2012	Прешево
1484	4996	818	43185	941	2968	Сурдулица
2109	2352	2461	42642	158	1926	Трговиште
11474	42631	15102	154377	11046	14018	Топличка област
<i>2527</i>	<i>7290</i>	<i>3501</i>	<i>61115</i>	<i>3900</i>	<i>3873</i>	<i>Прокупље</i>
4465	3661	6520	34403	2079	3049	Блаце
1626	28679	692	30381	3389	4439	Житорађа
2856	3002	4389	28478	1678	2656	Куршумлија
...	Регион Косово и Метохија

10. ШУМАРСТВО

Аутор:
Велибор Лазаревић

Извори и методи прикупљања података

Подаци статистике шумарства прикупљају се редовним годишњим статистичким извештајима а заснивају се на постојећој евиденцији плана газдовања шумама: Годишњи извештај о искоришћавању државних шума, Годишњи извештај о искоришћавању приватних шума, Годишњи извештај о подизању и гајењу шума за приватне и државне шуме и Трогодишњи извештај о променама у површини шума за државне и приватне шуме. Ове податке достављају јавна предузећа за газдовање шумама: „Србијашуме“ и „Војводинашуме“, као и друге организације које се баве газдовањем шумама (национални паркови, задружне организације и сл.).

Дефиниције

Под шумом се подразумева површина земљишта већа од пет ари која је обрасла шумским дрвећем, било да има економски значај, заштитну функцију или посебну намену.

Под пошумљавањем исказана су сва вештачка пошумљавања извршена сетвом семена или садњом садница, било да се пошумљавало оголено земљиште с циљем да се шума поново успостави (пошумљавање „у шуми“) или да се шума први пут подигне (пошумљавање „изван шуме“).

Сеча дрвета обухвата бруто запремину посеченог дрвета мереног на пању.

Техничко дрво је дрво које је, због својих физичких и хемијских својстава, намењено техничкој и индустријској употреби.

10.1. ПОШУМЉЕНЕ ПОВРШИНЕ И ПОСЕЧЕНА ЗАПРЕМИНА ДРВЕТА, 2019.

Регион Област Град – општина	Пошумљено, ha				Обрасла шумска површина, укупно, ha ¹⁾	Посечена дрвна запремина			
	у шуми		изван шуме			укупно, m ³		техничко дрво, %	
	лишћарима	четина- рима	лишћарима	четина- рима		лишћара	четинара	лишћара	четинара
РЕПУБЛИКА СРБИЈА	1455,00	407,00	1018,00	197,00	2237511,00	2935836	435354	37	64
СРБИЈА – СЕВЕР	1042,84	15,12	49,78	0,10	193440,11	760960	6253	62	79
Београдски регион	58,36	5,12	5,00	-	61987,21	101946	628	67	33
Београдска област									
Град Београд	58,36	5,12	5,00	-	61987,21	101946	628	67	33
Барајево	6,98	-	-	-	8464,66	2483	71	3	23
Вождовац	3,10	-	-	-	4872,29	890	166	-	18
Врачар	-	-	-	-	-	-	-	-	-
Гроцка	-	-	-	-	6202,32	2282	-	90	-
Звездара	11,01	-	-	-	195,92	114	-	-	-
Земун	-	-	-	-	53,53	72	3	-	-
Лазаревац	-	-	-	-	6488,00	4809	-	40	-
Младеновац	-	-	-	-	6860,10	707	-	22	-
Нови Београд	11,16	-	-	-	83,05	32	-	-	-
Обреновац	-	-	-	-	7536,68	2545	10	45	90
Палилула	3,00	-	-	-	5271,92	70312	-	83	-
Раковица	-	-	-	-	580,28	3	6	-	-
Савски венац	2,26	-	-	-	65,09	81	7	-	-
Сопот	1,00	-	-	-	9822,69	6252	118	1	26
Стари град	-	-	-	-	-	-	-	-	-
Сурчин	17,96	-	-	-	2025,13	912	146	46	61
Чукарица	1,89	5,12	5,00	-	3465,54	2252	101	27	29
Регион Војводине	984,48	10,00	44,78	0,10	131452,90	659014	5625	61	84
Западнобачка област	78,35	-	1,39	0,10	13088,25	105916	10	67	90
Сомбор	66,45	-	-	-	7539,79	57107	-	68	-
Апатин	5,10	-	-	-	4346,33	35091	-	69	-
Кула	6,80	-	-	-	3,42	-	-	-	-
Оџаци	-	-	1,39	0,10	1198,71	13718	10	60	90
Јужнобанатска област	29,62	-	-	-	23345,71	101386	5199	61	88
Панчево	-	-	-	-	3329,05	41351	-	85	-
Алибунар	-	-	-	-	2376,04	3797	86	2	-
Бела Црква	-	-	-	-	2665,01	938	4621	31	92
Вршац	7,58	-	-	-	5730,91	15087	492	21	65
Ковачица	-	-	-	-	396,56	6030	-	63	-
Ковин	22,04	-	-	-	7515,70	16903	-	38	-
Опово	-	-	-	-	1332,44	17280	-	72	-
Планиште	-	-	-	-	-	-	-	-	-
Јужнобачка област	414,16	-	-	-	26464,03	125763	177	65	35
Град Нови Сад	64,37	-	-	-	5638,09	28686	177	62	35
Бач	103,53	-	-	-	3028,36	18028	-	45	-
Бачка Паланка	115,88	-	-	-	2475,65	22393	-	72	-
Бачки Петровац	-	-	-	-	45,92	238	-	83	-
Беочин	-	-	-	-	9393,57	16591	-	48	-
Бечеј	9,43	-	-	-	377,00	16923	-	85	-
Врбас	8,18	-	-	-	-	-	-	-	-
Жабалъ	10,98	-	-	-	437,00	87	-	31	-
Србобран	-	-	-	-	0,85	-	-	-	-
Сремски Карловци	-	-	-	-	3585,58	5822	-	64	-
Темерин	-	-	-	-	2,00	-	-	-	-
Тител	101,79	-	-	-	1480,01	16995	-	80	-

¹⁾ Стање на крају 2017. године.

10.1. ПОШУМЉЕНЕ ПОВРШИНЕ И ПОСЕЧЕНА ЗАПРЕМИНА ДРВЕТА, 2019. (наставак)

Регион Област Град – општина	Пошумљено, ha				Обрасла шумска површина, укупно, ha ¹⁾	Посечена дрвна запремина			
	у шуми		изван шуме			укупно, m ³		техничко дрво, %	
	лишћарима	четина- рима	лишћарима	четина- рима		лишћара	четинара	лишћара	четинара
Севернобанатска област	36,92	-	-	-	2658,13	20749	-	74	-
<i>Кикинда</i>	<i>16,96</i>	-	-	-	<i>356,94</i>	<i>2631</i>	-	<i>46</i>	-
Ада	-	-	-	-	228,93	2961	-	75	-
Кањижа	-	-	-	-	667,26	1679	-	67	-
Нови Кнежевац	19,96	-	-	-	861,16	5	-	-	-
Сента	-	-	-	-	96,31	160	-	-	-
Чока	-	-	-	-	447,53	13313	-	81	-
Севернобачка област	-	10	-	-	3765,00	3207	84	23	10
<i>Суботица</i>	-	<i>10</i>	-	-	<i>3728,11</i>	<i>2869</i>	<i>84</i>	<i>19</i>	<i>10</i>
Бачка Топола	-	-	-	-	32,63	-	-	-	-
Мали Иђош	-	-	-	-	4,26	338	-	61	-
Средњобанатска област	67,38	-	-	-	6423,59	43438	-	73	-
<i>Зрењанин</i>	<i>66,18</i>	-	-	-	<i>5235,06</i>	<i>38455</i>	-	<i>73</i>	-
Житиште	-	-	-	-	45,00	9	-	-	-
Нова Црња	-	-	-	-	344,00	468	-	-	-
Нови Бечеј	-	-	-	-	622,53	322	-	63	-
Сечањ	1,20	-	-	-	177,00	4184	-	78	-
Сремска област	358,05	-	43,39	-	55708,19	258855	155	55	36
<i>Сремска Митровица</i>	<i>41,09</i>	-	<i>2,24</i>	-	<i>10951,66</i>	<i>50772</i>	<i>99</i>	<i>61</i>	<i>7</i>
Инђија	-	-	-	-	800,66	5000	-	36	-
Ириг	5,99	-	-	-	5947,98	11007	37	46	86
Пећинци	-	-	30,15	-	8581,13	57886	-	68	-
Рума	93,81	-	-	-	7948,18	42868	-	54	-
Стара Пазова	-	-	-	-	58,00	-	-	-	-
Шид	217,16	-	11,00	-	21420,58	91022	19	46	89
СРБИЈА – УГ	412,16	391,88	968,22	196,90	2044070,89	2174876	429101	28	63
Регион Шумадије и Западне Србије	98,31	313,30	914,93	144,98	980213,35	1031799	370314	34	66
Златиборска област	2,22	143,30	2,39	57,09	259179,83	174521	175485	36	64
<i>Град Ужице</i>	-	-	<i>1,53</i>	<i>4,42</i>	<i>27787,03</i>	<i>18318</i>	<i>12134</i>	<i>49</i>	<i>56</i>
Ужице	-	-	1,43	4,42	27767,07	18318	12134	49	56
Севојно	-	-	-	-	19,96	-	-	-	-
Ариље	-	2,67	0,21	1,85	15192,02	16619	1648	24	68
Бајина Башта	-	-	-	12,84	37656,26	38579	47967	58	73
Косјерић	-	-	0,65	0,30	13563,05	13423	4193	22	50
Нова Варош	-	26,98	-	-	22673,26	9863	24863	38	32
Пожега	2,22	-	-	0,40	13716,28	11503	1042	31	67
Прибој	-	35,05	-	-	35739,75	36712	18445	34	84
Пријеполје	-	77,10	-	-	41285,74	17789	30880	8	73
Сјеница	-	-	-	35,38	28418,85	9561	12408	25	49
Чајетина	-	-	-	1,90	23147,59	2154	21905	9	65
Колубарска област	33,93	13,02	-	0,20	61667,67	67556	6837	35	51
<i>Ваљево</i>	<i>1,00</i>	<i>3,00</i>	-	-	<i>26410,09</i>	<i>29182</i>	<i>5922</i>	<i>38</i>	<i>56</i>
Лајковац	-	-	-	-	3304,50	3462	-	34	-
Љиг	-	-	-	-	7825,02	15338	92	32	38
Мионица	32,93	10,02	-	-	9456,05	4783	742	35	13
Осечина	-	-	-	0,20	9319,01	12794	81	31	62
Уб	-	-	-	-	5353,00	1997	-	44	-
Мачванска област	12,84	8,64	-	0,34	77782,94	126884	5049	48	52
<i>Шабач</i>	-	-	-	-	<i>9981,83</i>	<i>9526</i>	-	<i>44</i>	-
Богатић	-	-	-	-	3189,00	3971	-	55	-
Владимирци	-	-	-	-	3925,72	4831	37	64	-
Коцељева	-	-	-	-	5418,00	5353	-	49	-
Крупањ	3,00	-	-	-	12535,09	25007	1522	49	70
Лозница	1,00	8,64	-	0,34	20010,69	35285	818	49	50
Љубовија	8,84	-	-	-	13399,12	15089	2357	30	44
Мали Зворник	-	-	-	-	9323,49	27822	315	54	29

¹⁾ Стање на крају 2017. године.

10.1. ПОШУМЉЕНЕ ПОВРШИНЕ И ПОСЕЧЕНА ЗАПРЕМИНА ДРВЕТА, 2019. (наставак)

Регион Област Град – општина	Пошумљено, ha				Обрасла шумска површина, укупно, ha ¹⁾	Посечена дрвна запремина			
	у шуми		изван шуме			укупно, m ³		техничко дрво, %	
	лишћарима	четина- рима	лишћарима	четина- рима		лишћара	четинара	лишћара	четинара
Моравичка област	1,00	90,99	1,21	9,95	120242,60	126466	50267	43	82
Чачак	-	44,42	-	-	14071,06	10143	132	12	-
Горњи Милановац	-	-	1,21	-	35659,96	30550	1865	20	70
Ивањица	1,00	46,57	-	9,95	55505,04	70134	47674	59	83
Лучани	-	-	-	-	15006,54	15639	596	35	60
Поморавска област	20,81	17,17	2,31	2,41	107113,83	143144	10174	30	29
Јагодина	5,63	4,49	1,06	-	16937,37	9413	1127	23	38
Деспотовац	4,78	12,68	0,19	1,50	30920,84	82213	5037	34	38
Параћин	10,40	-	-	-	22739,28	31006	3476	23	17
Рековац	-	-	-	0,91	17007,91	11378	484	23	7
Свилајнац	-	-	1,06	-	10633,62	4563	50	19	-
Ђуприја	-	-	-	-	8874,81	4571	-	44	-
Расинска област	3,75	9,70	14,52	29,23	93525,69	156094	13326	19	42
Крушевац	-	1,38	9,89	-	28595,29	53363	1966	11	28
Александровац	-	4,36	-	20,01	13728,09	20490	6085	30	34
Брус	2,75	3,96	4,63	9,22	29214,91	55597	3670	27	66
Варварин	1,00	-	-	-	7807,18	6398	670	23	41
Трстеник	-	-	-	-	11582,22	17977	935	11	32
Тићевац	-	-	-	-	2598,00	2269	-	4	-
Рашка област	17,96	23,43	12,34	45,32	189876,93	199841	106414	33	72
Краљево	16,96	19,52	0,40	2,90	72501,57	92433	23395	41	77
Врњачка Бања	1,00	-	4,00	17,86	13191,71	36999	9478	37	78
Нови Пазар	-	-	3,60	11,27	37488,11	1717	2038	-	-
Рашка	-	3,91	4,34	5,95	31535,23	48475	49153	13	72
Тутин	-	-	-	7,34	35160,31	20217	22350	41	68
Шумадијска област	5,80	7,05	882,16	0,44	70823,86	37293	2762	17	36
Крагујевац	1,07	1,32	881,01	-	30397,16	16021	1191	12	50
Аранђеловац	-	-	-	-	12535,45	4021	739	19	16
Баточина	2,49	-	-	-	2576,83	1420	5	47	-
Кнић	-	4,01	-	0,44	13646,35	8539	647	12	42
Лапово	-	-	-	-	925,00	22	-	45	-
Рача	-	-	1,15	-	4314,90	1928	-	40	-
Топола	2,24	1,72	-	-	6428,17	5342	180	20	8
Регион Јужне и Источне Србије	313,85	78,58	53,29	51,92	1063857,54	1143077	58787	24	45
Борска област	52,10	-	9,24	8,92	155862,65	164073	716	23	45
Бор	-	-	9,24	8,92	35637,47	50535	35	16	6
Кладово	11,31	-	-	-	28150,01	22539	-	25	-
Мајданпек	40,79	-	-	-	62909,35	77665	358	31	67
Неготин	-	-	-	-	29165,82	13334	323	3	24
Браничевска област	99,07	-	-	-	117209,05	176479	1526	25	30
Град Пожаревац	52,90	-	-	-	3388,65	15774	-	37	-
Пожаревац	-	-	-	-	2095,89	15774	-	37	-
Костолац	52,90	-	-	-	1292,76	-	-	-	-
Велико Градиште	4,99	-	-	-	4600,18	3583	-	12	-
Голубац	14,20	-	-	-	17539,96	29200	151	16	19
Жабари	-	-	-	-	3352,86	5859	-	22	-
Жагубица	26,98	-	-	-	37268,25	52112	454	27	33
Кучево	-	-	-	-	35813,43	61402	787	27	32
Мало Црниће	-	-	-	-	1672,58	1627	-	14	-
Петровац на Млави	-	-	-	-	13573,14	6922	134	5	19

¹⁾ Стање на крају 2017. године.

10.1. ПОШУМЉЕНЕ ПОВРШИНЕ И ПОСЕЧЕНА ЗАПРЕМИНА ДРВЕТА, 2019. (наставак)

Регион Област Град – општина	Пошумљено, ha				Обрасла шумска површина, укупно, ha ¹⁾	Посечена дрвна запремина			
	у шуми		изван шуме			укупно, m ³		техничко дрво, %	
	лишћарима	четина- рима	лишћарима	четина- рима		лишћара	четинара	лишћара	четинара
Зајечарска област	49,44	11,45	9,76	-	141857	167918	4228	25	38
<i>Зајечар</i>	7,66	-	1,98	-	29901	9717	-	15	-
Бољевац	13,00	-	5,52	-	41375	97721	353	28	55
Књажевац	-	-	2,11	-	45983	32971	2143	21	59
Сокобања	28,78	11,45	0,15	-	24599	27509	1732	20	9
Јабланичка област	39,30	2,61	21,09	19,97	143447	136897	9214	26	42
<i>Лесковац</i>	37,20	-	8,49	2,70	41058	38807	2884	37	26
Бојник	-	-	0,60	-	6843	6572	586	34	2
Власотинце	-	-	3,56	0,64	19042	7283	2462	4	84
Лебане	1,10	-	7,01	0,90	14845	12126	207	36	20
Медвеђа	-	-	1,43	1,36	36998	42912	984	16	36
Црна Трава	1,00	2,61	-	14,37	24661	29197	2091	23	31
Нишавска област	22,69	2,80	3,90	0,20	104707	94874	5428	19	23
<i>Град Ниш</i>	-	-	-	0,20	21036	3401	13	9	38
Медијана	-	-	-	-	225,00	-	-	-	-
Нишка Бања	-	-	-	-	8393,63	1620	-	19	-
Палилула	-	-	-	-	2641	103	-	-	-
Пантелеј	-	-	-	0,20	5439	1216	13	-	38
Црвени крст	-	-	-	-	4337	462	-	-	-
Алексинач	14,27	2,80	1,21	-	26878	36858	4186	23	19
Гацин Хан	7,22	-	0,19	-	17803	7895	181	8	32
Дољевац	-	-	-	-	2629	31	-	-	-
Мерошина	-	-	-	-	3618	2687	158	7	65
Ражањ	-	-	2,50	-	11201	34143	538	22	34
Сврљиг	1,20	-	-	-	21541	9859	352	12	24
Пиротска област	-	28,40	-	1,52	103567	84670	10291	12	39
<i>Пирот</i>	-	23,59	-	1,52	42735	47222	8414	17	44
Бабушница	-	0,40	-	-	19819	23691	158	7	6
Бела Паланка	-	-	-	-	25475	6510	138	4	22
Димитровград	-	4,41	-	-	15538	7247	1581	6	20
Подунавска област	16,54	-	-	-	10304	16057	-	76	-
<i>Смедерево</i>	16,54	-	-	-	1519	13409	-	77	-
Велика Плана	-	-	-	-	5100	2648	-	70	-
Смедеревска Паланка	-	-	-	-	3686	-	-	-	-
Пчињска област	18,96	31,54	1,00	7,34	184206	128445	19928	21	52
<i>Град Врање</i>	-	-	-	6,94	48946	33358	449	19	24
Врање	-	-	-	-	35246	23066	197	24	17
Врањска Бања	-	-	-	6,94	13700	10292	252	8	30
Босилеград	-	-	-	-	29950	9660	12635	27	78
Бујановац	10,98	28,03	-	-	19323	13181	157	3	-
Владичин Хан	-	-	-	0,40	21802	27676	150	43	-
Прешево	-	-	-	-	11222	5169	1049	-	-
Сурдулица	7,98	3,51	-	-	35623	28110	1058	21	43
Трговиште	-	-	1,00	-	17339	11291	4430	1	1
Топличка област	15,75	1,78	8,30	13,97	102698	173664	7456	26	63
<i>Прокупље</i>	15,45	1,78	-	4,33	35485	46629	2769	31	75
Блаце	-	-	-	-	11674	24039	2142	33	56
Житорађа	0,30	-	-	-	3178	458	585	36	13
Куршумлија	-	-	8,30	9,64	52361	102538	1960	22	70
Регион Косово и Метохија

¹⁾ Стање на крају 2017. године.

11. ЖИВОТНА СРЕДИНА

Аутор:
Неда Цукавац

Извори и методи прикупљања података

Подаци о захваћеним, испорученим водама, као и броју домаћинстава прикључених на водоводну мрежу, прикупљају се путем статистичког истраживања о снабдевању питком водом. Подаци о испуштању и пречишћавању отпадних вода и броју домаћинстава прикључених на канализациону мрежу прикупљају се путем статистичког истраживања о отпадним водама из насеља. Извештајне јединице попуњавају упитнике на основу евиденције и документације, а где је потребно на основу процене. Подаци се прикупљају у годишњој периодици од 2005. године.

Обухватност

Подаци о коришћењу воде у насељима прикупљају се од извештајних јединица које дистрибуирају воду и/или управљају системима за коришћење воде. Не прикупљају се подаци о индивидуалним водоводима (кућним), који служе искључиво одређеном домаћинству или групи до пет домаћинстава. Подаци о пречишћеним и испуштеним отпадним водама прикупљају се од извештајних јединица које управљају канализационим системима.

Дефиниције

Испоручене воде су све непосредно захваћене и обезбеђене количине воде које је водовод дистрибуирао у току извештајне године својим корисницима. Количине испоручене воде утврђују се водомером, а где их нема, израчунавају се према нормативима за одређену грану делатности.

Отпадне воде су оне које се након коришћења одводе до уређаја за пречишћавање или испуштају у неки реципијент (земља, подземне или површинске воде). У количине отпадних вода нису укључене атмосферске воде. Количине отпадних вода утврђују се водомером или проценом по утврђеним нормативима производње.

Пречистити отпадну, односно загађену употребљену воду значи у дозвољеном степену ослободити је опасних и штетних материја и радио-нуклеида који су се у њој појавили, и учинити је нешкодљивом за коришћење.

11.1. ВОДОСНАБДЕВАЊЕ И ИСПУШТАЊЕ ОТПАДНИХ ВОДА, 2019.

Регион Област Град – општина	Укупне захваћене воде, хиљ. м ³	Испоручене воде за пиће, хиљ. м ³	Укупне испуштене отпадне воде ¹⁾ , хиљ. м ³	Испуштене отпадне воде у системе за одвојење отпадних вода, хиљ. м ³	Пречишћене отпадне воде, хиљ. м ³	Број домаћинстава прикључених на водоводну мрежу	Број домаћинстава прикључених на канализациону мрежу
РЕПУБЛИКА СРБИЈА	668205	436353	417724	308103	47607	2157265	1572314
СРБИЈА – СЕВЕР	361433	257678	245220	180784	15241	1247111	908670
Београдски регион	214974	150259	146738	115053	-	575172	540132
Београдска област							
Град Београд	214974	150259	146738	115053	-	575172	540132
Врачар ⁴⁾	194096	140753	137534	108567	-	520198	510119
Лазаревац ³⁾	6784	3054	2871	1222	-	12716	8713
Младеновац	2335	1649	1597	1132	-	10418	8043
Обреновац	10411	4000	4000	4000	-	23400	12144
Сопот	1348	803	736	132	-	8440	1113
Регион Војводине	146459	107419	98482	65731	15241	671939	368538
Западнобачка област	9815	8162	7351	3616	1953	67874	19808
Сомбор	5455	4146	3927	1953	1953	31668	7548
Апатин	1225	1070	1055	920	-	10179	5600
Кула	1977	1829	1346	563	-	14987	4350
Оџаци	1158	1117	1023	180	-	11040	2310
Јужнобанатска област	27216	20867	19803	12175	2867	99244	53836
Панчево	13543	11160	10712	6681	-	42965	30000
Алибунар	1557	1089	1003	224	50	6922	2608
Бела Црква ²⁾	9	856	813	426	-	5149	3788
Вршац ³⁾	7275	3848	3832	3691	2649	17604	12631
Ковачица	1413	1103	805	67	67	9127	79
Ковин	2068	1673	1604	980	0	10800	4232
Опово	567	567	516	55	50	3227	150
Пландиште	784	571	519	51	51	3450	348
Јужнобачка област	50897	36933	32284	26243	1049	221033	154296
Нови Сад ⁵⁾	33255	23992	20381	20381	-	131781	123224
Бач	530	530	518	409	-	5200	980
Бачка Паланка	4635	2971	2935	2609	80	19312	12857
Бачки Петровац	711	589	267	267	197	4932	1520
Беоцин	839	815	770	770	0	5475	3298
Бечеј	3655	1637	1546	728	728	13240	4862
Врбас	2472	2274	2141	948	-	14025	6310
Жабалъ	1705	1495	1346	0	-	8023	-
Србобран	756	678	614	35	-	5602	318
Темерин	1571	1296	1172	58	44	9184	470
Тител	768	656	594	38	-	4259	457
Севернобанатска област	8805	6610	6382	4327	3685	54815	27052
Киkinda	3925	2950	2889	2338	2338	21591	11945
Ада	808	685	638	219	219	6210	1418
Кањижа	1379	1180	1101	394	394	10097	4639
Нови Кнежевац	788	494	494	494	-	4234	969
Сента	1182	825	816	734	734	8195	6874
Чока	722	477	444	149	-	4488	1207

¹⁾ Испуштене отпадне воде чине збир испуштених отпадних вода у системе за одвојење отпадних вода и прорачунате испуштене отпадне воде у друге реципијенте.

²⁾ Општине које се снабдевају водом из водозахвата са друге општине, потпуно или делимично.

³⁾ Општине које део захваћене воде уступају другим општинама.

⁴⁾ Дати подаци су сумарна вредност следећих београдских општина: Чукарица, Стари град, Савски венац, Раковица, Палилула, Нови Београд, Сурчин, Земун, Звездара, Вождовац, Барајево и Гроцка.

⁵⁾ Дати подаци су сумарна вредност следећих општина: Нови Сад, Сремски Карловци и Петроварадин.

11.1. ВОДОСНАБДЕВАЊЕ И ИСПУШТАЊЕ ОТПАДНИХ ВОДА, 2019. (наставак)

Регион Област Град – општина	Укупне захваћене воде, хиљ. м ³	Испоручене воде за пиће, хиљ. м ³	Укупне испуштене отпадне воде ¹⁾ , хиљ. м ³	Испуштене отпадне воде у системе за одвођење отпадних вода, хиљ. м ³	Пречишћене отпадне воде, хиљ. м ³	Број домаћинства прикључених на водоводну мрежу	Број домаћинства прикључених на канализациону мрежу
Севернобачка област	10467	8254	7308	5174	4970	63720	33588
<i>Суботица</i>	<i>8581</i>	<i>6685</i>	<i>6506</i>	<i>4890</i>	<i>4890</i>	<i>49900</i>	<i>31850</i>
Бачка Топола	1382	1148	424	284	80	10420	1738
Мали Иђош	504	420	378	-	-	3400	-
Средњобанатска област	12279	9505	9077	5223	-	65843	32725
<i>Зрењанин</i>	<i>8778</i>	<i>6395</i>	<i>6239</i>	<i>4837</i>	<i>-</i>	<i>41880</i>	<i>30566</i>
Житиште	766	744	669	-	-	6045	-
Нова Црња	800	796	716	-	-	3886	-
Нови Бечеј	1262	1047	978	359	-	8606	2023
Сечањ	673	523	474	27	-	5426	136
Сремска област	26979	17088	16277	8974	718	99410	47233
<i>Сремска Митровица³⁾</i>	<i>13503</i>	<i>4616</i>	<i>4581</i>	<i>4267</i>	<i>88</i>	<i>25803</i>	<i>15734</i>
Инђија	3982	2697	2562	1344	-	13600	9573
Пећинци	985	837	832	788	630	5852	2182
Рума ^{2) 4)}	1446	3535	3288	1068	-	21855	9000
Стара Пазова ³⁾	4616	3775	3479	819	-	20400	4370
Шид	2447	1628	1534	688	-	11900	6374
СРБИЈА – ЈУГ	306772	178674	172504	127318	32366	910154	663644
Регион Шумадије и Западне Србије	168619	102248	98907	74970	28641	537100	395074
Златиборска област	40462	16081	15479	10059	1	82345	62723
<i>Ужице⁵⁾</i>	<i>10355</i>	<i>5511</i>	<i>5283</i>	<i>3226</i>	<i>-</i>	<i>26224</i>	<i>20828</i>
Ариље ³⁾	17322	816	816	816	1	5775	3230
Бајина Башта	2436	857	857	857	-	4518	4000
Косјерић	410	410	410	410	-	1748	1493
Нова Варош	842	476	476	476	-	4210	4150
Пожега ²⁾	-	1289	1233	726	-	9000	7500
Прибој	1551	1040	1040	1040	-	5240	5142
Пријеполје	1291	1291	1234	720	-	5494	2915
Сјеница	2517	2170	1971	180	-	6155	3080
Чајетина	3738	2221	2160	1608	-	13981	10385
Колубарска област	14518	7505	7256	5019	4200	47352	28169
<i>Ваљево³⁾</i>	<i>10757</i>	<i>5390</i>	<i>5271</i>	<i>4200</i>	<i>4200</i>	<i>31143</i>	<i>20820</i>
Лајковац ²⁾	-	345	341	305	-	4182	3062
Љиг	160	138	130	60	-	2238	1255
Мионица ²⁾	2047	716	652	78	-	3340	532
Осечина	425	251	226	-	-	2659	-
Уб	1129	665	636	376	-	3790	2500
Мачванска област	21156	11791	11288	6766	3992	73664	44841
<i>Шабач</i>	<i>7302</i>	<i>4550</i>	<i>4484</i>	<i>3892</i>	<i>3892</i>	<i>28083</i>	<i>23901</i>
Богатић	576	369	332	-	-	2366	-
Владимирци	1598	1170	1072	192	-	4735	410
Коцељева	1082	909	872	538	-	3022	1148
Крупањ	587	279	271	201	-	2060	1600
Лозница	8204	3800	3574	1548	-	27100	14409
Љубовија	677	391	376	243	-	3134	2023
Мали Зворник	1130	324	307	151	100	3164	1350

¹⁾ Испуштене отпадне воде чине збир испуштених отпадних вода у системе за одвођење отпадних вода и прорачунате испуштене отпадне воде у друге реципијенте.

²⁾ Општине које се снабдевају водом из водозахвата са друге општине, потпуно или делимично.

³⁾ Општине које део захваћене воде уступају другим општинама.

⁴⁾ Дати подаци су сумарна вредност општина Рума и Ириг.

⁵⁾ Дати подаци су сумарна вредност општина Ужице и Севојно.

11.1. ВОДОСНАБДЕВАЊЕ И ИСПУШТАЊЕ ОТПАДНИХ ВОДА, 2019. (наставак)

Регион Област Град – општина	Укупне захваћене воде, хиљ. м ³	Испоручене воде за пиће, хиљ. м ³	Укупне испуштене отпадне воде ¹⁾ , хиљ. м ³	Испуштене отпадне воде у системе за одвођење отпадних вода, хиљ. м ³	Пречишћене отпадне воде, хиљ. м ³	Број домаћинства прикључених на водоводну мрежу	Број домаћинства прикључених на канализациону мрежу
Моравичка област	9022	11966	11689	9193	2516	60611	48013
<i>Чачак</i> ²⁾	3544	7905	7653	5388	-	39272	30588
Горњи Милановац ²⁾	3271	2516	2516	2516	2516	11617	11040
Ивањица	2207	957	957	957	-	4940	3130
Лучани ²⁾	-	588	562	332	-	4782	3255
Поморавска област	14288	10884	10882	10868	5296	52980	41987
<i>Јагодина</i>	5991	3800	3800	3800	3800	19100	14467
Деспотовац ²⁾	1087	1657	1657	1657	201	4179	2992
Параћин ³⁾	4028	2820	2820	2820	864	14500	12500
Рековац	150	96	94	80	-	961	773
Свилајнац	1904	1723	1723	1723	431	7000	4150
Ђуприја ²⁾	1128	788	788	788	-	7240	7105
Расинска област	14248	11780	11145	6159	-	62048	37851
<i>Крушевац</i> ³⁾	10220	8195	7815	4392	-	39002	24983
Александровац ²⁾	1123	1422	1336	564	-	6531	3863
Брус	720	600	558	180	-	3637	1762
Варварин	315	176	176	176	-	1150	865
Трстеник ³⁾	1870	1050	954	822	-	8854	6226
Тићевац ²⁾	-	337	306	25	-	2874	152
Рашка област	27549	16667	16204	13155	4728	71577	60639
<i>Краљево</i>	8320	6012	5884	4728	4728	32720	27020
Врњачка Бања ²⁾	3912	2369	2233	1013	-	8859	8859
Нови Пазар	11700	6332	6278	5788	-	20465	17350
Рашка	2803	1283	1159	1159	-	4994	3895
Тутин	814	671	651	467	-	4539	3515
Шумадијска област	27376	15575	14962	13751	7908	86523	70851
<i>Крагујевац</i> ^{3) 4)}	19898	11108	11092	10948	7137	62307	56642
Аранђеловац	5085	2649	2537	1525	412	15282	10787
Кнић ²⁾	280	269	265	230	-	1599	185
Лапово	922	551	73	73	-	2305	598
Рача	283	154	152	131	-	1465	1095
Топола	908	844	844	844	359	3565	1544
Регион Јужне и Источне Србије	138153	76426	73598	52348	3725	373054	268570
Борска област	11623	5591	5360	3281	60	33667	26605
<i>Бор</i> ²⁾	4487	2525	2417	1448	60	9868	6615
Кладово	2635	1233	1178	680	-	7120	6732
Мајданпек	2691	767	738	479	-	5977	5246
Неготин	1810	1066	1027	674	-	10702	8012
Браничевска област	15414	6883	6575	3856	315	44057	24241
<i>Пожаревац</i> ⁵⁾	10016	4374	4225	2887	-	24742	15907
Велико Градиште	701	401	385	239	239	2995	2543
Голубац	953	265	246	76	76	1875	790
Жабари	850	440	398	22	-	2889	173
Жагубица	635	320	288	-	-	3510	-
Кучево	475	210	204	204	-	2352	2122
Мало Црниће	140	106	95	-	-	578	-
Петровац на Млави	1644	767	733	428	-	5116	2706

¹⁾ Испуштене отпадне воде чине збир испуштених отпадних вода у системе за одвођење отпадних вода и прорачунате испуштене отпадне воде у друге реципијенте.

²⁾ Општине које се снабдевају водом из водозахвата са друге општине, потпуно или делимично.

³⁾ Општине које део захваћене воде уступају другим општинама.

⁴⁾ Дати подаци су сумарна вредност општина Крагујевац и Баточина.

⁵⁾ Дати подаци су сумарна вредност општина Пожаревац и Костолац.

11.1. ВОДОСНАБДЕВАЊЕ И ИСПУШТАЊЕ ОТПАДНИХ ВОДА, 2019. (наставак)

Регион Област Град – општина	Укупне захваћене воде, хиљ. м ³	Испоручене воде за пиће, хиљ. м ³	Укупне испуштене отпадне воде ¹⁾ , хиљ. м ³	Испуштене отпадне воде у системе за одвојење отпадних вода, хиљ. м ³	Пречишћене отпадне воде, хиљ. м ³	Број домаћинства прикључених на водоводну мрежу	Број домаћинства прикључених на канализациону мрежу
Зајечарска област	13177	5223	5038	3796	403	37371	23684
<i>Зајечар</i>	<i>5738</i>	<i>3099</i>	<i>3019</i>	<i>2300</i>	-	<i>20300</i>	<i>12458</i>
Бољевац ³⁾	2396	334	309	80	80	2910	1010
Књажевац	3255	1123	1090	796	-	9525	5896
Сокобања	1788	667	620	620	323	4636	4320
Јабланичка област	14728	8622	8266	6209	798	49344	39604
<i>Лесковац</i>	<i>8995</i>	<i>5922</i>	<i>5795</i>	<i>4651</i>	-	<i>33315</i>	<i>29176</i>
Бојник ⁵⁾	605	437	411	175	-	2879	1473
Власотинце	3918	1288	1239	798	798	6887	4876
Лебане	601	493	365	365	-	4423	2921
Медвеђа	580	462	436	200	-	1745	1068
Црна Трава	29	20	20	20	-	95	90
Нишавска област	11169	20933	20508	16690	-	63752	42550
Медијана ^{2) 4)}	6340	18747	18417	15451	-	48200	34458
Алексинач	4158	1624	1546	844	-	10796	4822
Гаџин Хан	68	68	67	56	-	743	558
Мерошина	63	54	50	19	-	268	92
Ражањ	85	78	74	36	-	874	500
Сврљиг	455	362	354	284	-	2871	2120
Пиротска област	37169	4981	4905	4219	74	26088	19252
<i>Пирот</i>	<i>5602</i>	<i>3681</i>	<i>3616</i>	<i>3027</i>	<i>58</i>	<i>16057</i>	<i>11851</i>
Бабушница ³⁾	15231	437	437	437	-	4085	2205
Бела Паланка ³⁾	14938	394	386	315	-	2730	2566
Димитровград	1398	469	466	440	16	3216	2630
Подунавска област	14945	9149	8762	5462	691	54268	38570
<i>Смедерево</i>	<i>9261</i>	<i>4657</i>	<i>4445</i>	<i>2534</i>	-	<i>34457</i>	<i>25050</i>
Велика Плана ³⁾	3473	1058	1021	691	691	8723	4305
Смедеревска Паланка ²⁾	2211	3434	3296	2237	-	11088	9215
Пчињска област	16242	12101	11416	6551	1384	44771	36839
<i>Врање⁶⁾</i>	<i>7018</i>	<i>5380</i>	<i>5165</i>	<i>3230</i>	-	<i>19011</i>	<i>16289</i>
Босилеград	282	275	275	275	-	1592	1554
Бујановац	3197	2267	2110	694	-	8588	4450
Владичин Хан	1859	1286	1235	776	-	5130	2529
Прешево	518	336	192	192	-	3380	6500
Сурдулица	3152	2345	2228	1172	1172	6381	4828
Трговиште	216	212	212	212	212	689	689
Топличка област	3686	2944	2768	2284	-	19736	17225
<i>Прокупље</i>	<i>2194</i>	<i>1621</i>	<i>1598</i>	<i>1392</i>	-	<i>9600</i>	<i>8560</i>
Блаце	630	578	547	269	-	3800	2819
Житорађа	160	150	130	130	-	1249	1059
Куршумлија	702	595	493	493	-	5087	4787
Регион Косово и Метохија

¹⁾ Испуштене отпадне воде чине збир испуштених отпадних вода у системе за одвојење отпадних вода и прорачунате испуштене отпадне воде у друге реципијенте.

²⁾ Општине које се снабдевају водом из водозахвата са друге општине, потпуно или делимично.

³⁾ Општине које део захваћене воде уступају другим општинама.

⁴⁾ Дати подаци су сумарна вредност следећих општина: Медијана, Нишка Бања, Палилула, Пантелеј и Црвени крст.

⁵⁾ Дати подаци су сумарна вредност општина Бојник и Дољевац.

⁶⁾ Дати подаци су сумарна вредност општина Врање и Врањска Бања.

12. ГРАЂЕВИНАРСТВО

Аутори:
Дејана Ђорђевић
Милка Ђука
Габријела Росић

Извори и методи прикупљања података

Подаци су прикупљени путем следећих истраживања: Годишњи извештај о грађевинским радовима, Месечни извештај о грађевинским дозволама и Годишњи извештај о порушеној згради са становима и адаптацији стамбеног простора.

Обухватност

Годишњим извештајем о грађевинским радовима обухваћени су грађевински радови које су у извештајној години изводила привредна друштва и предузетници из сектора Грађевинарство (F) према Класификацији делатности (2010), као и привредна друштва и предузетници чија претежна делатност није из сектора F, али који имају значајан промет у овом сектору (као споредну делатност), док се подаци о радовима у организацији индивидуалних власника преузимају из података о грађевинским дозволама.

Годишњим извештајем о порушеној згради са становима и адаптацији стамбеног простора обухватају се порушене зграде са становима, као и зграде у којима је један или више станова адаптирано у нестамбени простор, а извештајне јединице су надлежни органи управе, као и сви пословни субјекти који располажу документацијом о рушењима.

Дефиниције

Вредност грађевинских радова обухвата сав уграђени грађевински материјал и утрошени рад. У вредност нису укључени трошкови набавке земљишта, пројектовања, надзора и ПДВ-а. Подаци о вредности изведених радова односе се на радове изведене у извештајној години на завршеним и незавршеним грађевинама. Изведени радови на грађевинама приказани су према територији на којој се грађевине налазе, а не према територији седишта извођача радова.

Стан је свака грађевински повезана целина намењена за становање, која се састоји од једне или од више соба са одговарајућим помоћним просторијама (кухиња, купатило, предсобље, остава, нужник и сл.) или без помоћних просторија, и има један или више посебних улаза.

Детаљнија методолошка објашњења из статистике грађевинарства могу се наћи у едицији „Методологије и стандарди“ (РЗС), Годишње истраживање о грађевинским радовима, свеска број 21/07 и Месечна истраживања о грађевинским дозволама, свеска број 22/07 и Годишње истраживање о порушеној згради са становима и адаптацији стамбеног простора, свеска број 23/07.

СТАМБЕНИ ФОНД

Извори и методи прикупљања података

Подаци о стамбеном фонду прикупљени су у Попису становништва, домаћинства и станова 2011. године. Стамбеним фондом обухваћени су станови у Републици Србији. Попис 2011. године није спроведен на територији АП Косово и Метохија. У општинама Прешево и Бујановац забележен је смањен обухват јединица пописа услед бојкота од стране већине припадника албанске националне заједнице.

Дефиниције

Стамбени фонд чине настањени и празни станови намењени за стално становање. У стамбени фонд нису укључени станови који се користе повремено за одмор и рекреацију и за време сезонских радова у пољопривреди, настањене пословне просторије, просторије настањене из нужде и колективни станови.

Стан је грађевински повезана целина намењена за становање, која се састоји од једне или више соба са одговарајућим помоћним просторијама (кухиња, остава, предсобље, купатило, нужник и сл.) или без помоћних просторија и има један или више посебних улаза. Укупна површина стана је корисна подна површина стана мерена унутар зидова стана и представља збир површина свих соба, кухиње, купатила, нужника, ходника и осталих помоћних просторија у саставу стана, укључујући површину лођија, балкона и тераса.

У Попису 2011. године, за израчунавање броја лица у стану примењен је концепт „уобичајеног становништва“. Према овом концепту, у број лица у стану укључена су сва лица која проводе највећи део свог времена, односно дневни/ноћни одмор, у том стану, као и лица која су у критичном моменту пописа привремено (краткотрајно) била одсутна из места уобичајеног становања, због школовања, рада, годишњег одмора, службеног пута, лечења и сл.

Соба је простор унутар стамбене јединице који је окружен зидовима, који се простиру од пода до плафона или кровног покривача, у висини од најмање два метра изнад пода, довољне величине да садржи кревет за одрасле (најмање 4m²). У број соба није урачуната кухиња.

Стан има инсталације електричне енергије, водовода, канализације, централно-етажног грејања ако су те инсталације постављене бар у једној просторији стана, без обзира на то да ли су прикључене или не.

12.1. ВРЕДНОСТ ИЗВЕДЕНИХ ГРАЂЕВИНСКИХ РАДОВА, 2019.¹⁾

у хиљ. РСД

Регион Област Град – општина	Вредност изведених радова			Вредност изведених радова - новоградње		
	укупно	зграде	остале грађевине	укупно	зграде	остале грађевине
РЕПУБЛИКА СРБИЈА	471639883	196245483	275002582	296563824	139054574	157454447
СРБИЈА – СЕВЕР	279518543	131956732	147389344	179524829	93730804	85794025
Београдски регион	140097147	81685846	58340086	90921661	60107280	30814381
Београдска област						
<i>Град Београд</i>	140097147	81685846	58340086	90921661	60107280	30814381
Барајево	1206394	234498	971896	311129	149635	161494
Вождовац	7099009	3943071	3155632	3906934	2319244	1587690
Врачар	4574141	4032759	541026	3366317	3223406	142911
Гроцка	3255387	870452	2384935	935641	649692	285949
Звездара	11096035	9536898	1559137	9582105	8768024	814081
Земун	9108652	6969298	2117823	5929719	5415811	513908
Лазаревац	5048860	795459	4223773	2172560	422670	1749890
Младеновац	2088127	660526	1427601	1369004	326325	1042679
Нови Београд	24367474	19253020	5113162	16841169	15382572	1458597
Обреновац	7955626	1260317	6694314	4345672	1060343	3285329
Палилула	8430081	6034140	2393354	5275892	3967120	1308772
Раковица	2961133	291546	2669392	1989356	96724	1892632
Савски венац	23765212	16733038	7021934	16483958	11196028	5287930
Сопот	1042665	401801	640864	483697	311825	171872
Стари град	9340852	6235870	3100897	4163025	3739092	423933
Сурчин	10016290	1117383	8898907	7685346	565793	7119553
Чукарица	8741209	3315770	5425439	6080137	2512976	3567161
Регион Војводине	139421396	50270886	89049258	88603168	33623524	54979644
Западнобачка област	4307800	1576669	2731131	1903814	908311	995503
<i>Сомбор</i>	<i>2712262</i>	<i>753143</i>	<i>1959119</i>	<i>1298420</i>	<i>500092</i>	<i>798328</i>
Апатин	441970	263616	178354	149462	96505	52957
Кула	710233	374889	335344	308738	212978	95760
Оџаци	443335	185021	258314	147194	98736	48458
Јужнобанатска област	26753623	5175119	21575417	17551315	2781973	14769342
<i>Панчево</i>	<i>18441820</i>	<i>2700455</i>	<i>15741365</i>	<i>13289454</i>	<i>1734829</i>	<i>11554625</i>
Алибунар	640715	381541	259174	193588	43944	149644
Бела Црква	1047381	173946	873435	421020	116286	304734
Вршац	2129069	793355	1335714	865508	357104	508404
Ковачица	2485025	239492	2245533	2062060	81438	1980622
Ковин	1291846	632295	656464	563586	380702	182884
Опово	362345	74938	287407	79744	50639	29105
Планиште	355422	179097	176325	76355	17031	59324
Јужнобачка област	46582773	21292026	25196679	33294158	15581411	17712747
<i>Град Нови Сад</i>	<i>28325741</i>	<i>18027981</i>	<i>10203692</i>	<i>17885902</i>	<i>13500309</i>	<i>4385593</i>
Бач	287211	102954	184257	145999	85964	60035
Бачка Паланка	1138325	762304	376021	730757	556091	174666
Бачки Петровац	242244	174402	67842	123703	120341	3362
Беочин	241675	104753	136922	99804	76344	23460
Бечеј	8637452	654742	7982710	8174916	364229	7810687
Врбас	1117847	497122	620725	411288	304232	107056
Жабал	2007432	292746	1714686	1907117	256883	1650234
Србобран	491844	73778	418066	185613	32229	153384
Сремски Карловци	727060	85683	641377	608634	43522	565112
Темерин	629047	459621	169426	320753	211623	109130
Тител	2736895	55940	2680955	2699672	29644	2670028

¹⁾ Без извођача са територије АП Косово и Метохија.

12.1. ВРЕДНОСТ ИЗВЕДЕНИХ ГРАЂЕВИНСКИХ РАДОВА, 2019.¹⁾ (наставак)

у хиљ. РСД

Регион Област Град – општина	Вредност изведених радова			Вредност изведених радова - новоградње		
	укупно	зграде	остале грађевине	укупно	зграде	остале грађевине
Севернобанатска област	3975050	1729338	2245712	1084237	500796	583441
<i>Кикинда</i>	<i>1647418</i>	<i>447325</i>	<i>1200093</i>	<i>356195</i>	<i>153957</i>	<i>202238</i>
Ада	710807	563344	147463	207156	162577	44579
Кањижа	440643	185386	255257	115464	59787	55677
Нови Кнежевац	366210	93483	272727	183213	41396	141817
Сента	649657	379002	270655	192893	69987	122906
Чока	160315	60798	99517	29316	13092	16224
Севернобачка област	8300157	4560756	3736945	4584915	2293650	2291265
<i>Суботица</i>	<i>6657487</i>	<i>3750429</i>	<i>2904602</i>	<i>3641643</i>	<i>1894635</i>	<i>1747008</i>
Бачка Топола	1395860	703891	691969	806379	356089	450290
Мали Иђош	246810	106436	140374	136893	42926	93967
Средњобанатска област	7787365	2398539	5388826	4598239	1157450	3440789
<i>Зрењанин</i>	<i>6104422</i>	<i>1800652</i>	<i>4303770</i>	<i>4092274</i>	<i>832575</i>	<i>3259699</i>
Житиште	494419	183546	310873	135541	106893	28648
Нова Црња	219384	37899	181485	20343	8112	12231
Нови Бечеј	639957	287410	352547	274570	173912	100658
Сечањ	329183	89032	240151	75511	35958	39553
Сремска област	41714628	13538439	28174548	25586490	10399933	15186557
<i>Сремска Митровица</i>	<i>4082139</i>	<i>2382170</i>	<i>1699969</i>	<i>2736783</i>	<i>1824585</i>	<i>912198</i>
Инђија	12686462	1118876	11567586	7245760	750780	6494980
Ириг	2965056	1482155	1482901	1571697	1097541	474156
Пећинци	3890109	2993852	894616	3031801	2719154	312647
Рума	3464307	1924257	1540050	1697395	1444538	252857
Стара Пазова	11786326	3145946	8640380	8948407	2396816	6551591
Шид	2840229	491183	2349046	354647	166519	188128
СРБИЈА – ЈУГ	192121340	64288751	127613238	117038995	45323770	71660422
Регион Шумадије и Западне Србије	97440958	41763798	55640699	54264237	30100862	24152257
Златиборска област	11866044	5734567	6131477	6437714	4402496	2035218
<i>Град Ужице</i>	<i>2578123</i>	<i>833684</i>	<i>1744439</i>	<i>842995</i>	<i>458062</i>	<i>384933</i>
Ужице	2486475	804127	1682348	794917	456297	338620
Севојно	91648	29557	62091	48078	1765	46313
Ариље	743101	89522	653579	535942	61949	473993
Бајина Башта	1244587	160561	1084026	145740	123700	22040
Косјерић	185193	69620	115573	79455	36924	42531
Нова Варош	349100	203551	145549	128091	63103	64988
Пожега	982265	518616	463649	388286	332865	55421
Прибој	688866	152454	536412	514464	50915	463549
Пријеполје	1296662	758006	538656	667330	653551	13779
Сјеница	723932	152607	571325	581160	133049	448111
Чајетина	3074215	2795946	278269	2554251	2488378	65873
Колубарска област	19031704	3187840	15825443	11906718	2177446	9729272
<i>Ваљево</i>	<i>4346415</i>	<i>2139898</i>	<i>2190525</i>	<i>1919331</i>	<i>1668064</i>	<i>251267</i>
Лајковац	3902853	63198	3839655	3364681	40525	3324156
Љиг	3645871	94212	3551659	3236258	46609	3189649
Мионица	332422	234992	97430	85277	74806	10471
Осечина	328480	99625	228855	48616	25494	23122
Уб	6475663	555915	5917319	3252555	321948	2930607
Мачванска област	11168794	5448389	5709813	5767767	3841597	1915578
<i>Шабач</i>	<i>4079702</i>	<i>1790133</i>	<i>2289569</i>	<i>1939841</i>	<i>1020400</i>	<i>919441</i>
Богатић	674891	184533	490358	160677	128008	32669
Владимирци	315026	66091	248935	123124	50314	72810
Коцељева	634316	322131	312185	262481	248045	14436
Крупањ	440458	87806	342060	80776	52393	17791
Лозница	4070510	2675945	1394565	2959748	2140679	819069
Љубовија	517146	140007	377139	73923	61391	12532
Мали Зворник	436745	181743	255002	167197	140367	26830

¹⁾ Без извођача са територије АП Косово и Метохија.

12.1. ВРЕДНОСТ ИЗВЕДЕНИХ ГРАЂЕВИНСКИХ РАДОВА, 2019.¹⁾ (наставак)

у хиљ. РСД

Регион Област Град – општина	Вредност изведених радова			Вредност изведених радова - новоградње		
	укупно	зграде	остале грађевине	укупно	зграде	остале грађевине
Моравичка област	9362559	3264874	6095394	3405970	1886243	1519727
Чачак	3878812	1495799	2380722	1638897	975001	663896
Горњи Милановац	2492599	1207495	1285104	731741	601687	130054
Ивањица	1787457	299918	1487539	833844	190629	643215
Лучани	1203691	261662	942029	201488	118926	82562
Поморавска област	8707967	3131908	5575422	4704214	1288251	3415694
Јагодина	2688633	1287960	1400379	1363341	527779	835428
Деспотовац	477107	386853	90254	91066	66600	24466
Параћин	2548291	592832	1955324	1556277	302403	1253739
Рековац	107637	85239	22398	64039	59170	4869
Свилајнац	1748461	511962	1236499	840385	169510	670875
Ђуприја	1137838	267062	870568	789106	162789	626317
Расинска област	10010745	4572463	5436992	5544522	3582260	1962117
Крушевац	8433654	3929772	4502737	4838084	3185918	1652166
Александровац	492809	213514	279295	149989	112423	37566
Брус	100605	46808	53797	82153	31029	51124
Варварин	204479	109695	94639	72218	72073	-
Трстеник	592351	170947	421404	334319	117054	217265
Тићевац	186847	101727	85120	67759	63763	3996
Рашка област	13222250	7818764	5403066	8659818	6332745	2327073
Краљево	6623342	3329760	3293282	3792595	2786723	1005872
Врњачка Бања	1441941	1261206	180735	770850	744143	26707
Нови Пазар	1885112	1068821	816291	1560912	903541	657371
Рашка	2732523	1940315	792088	2156468	1727079	429389
Тутин	539332	218662	320670	378993	171259	207734
Шумадијска област	14070895	8604993	5463092	7837514	6589824	1247578
Крагујевац	11368381	7550526	3816217	6575435	6094230	481093
Аранђеловац	1202413	571477	630936	424450	218466	205984
Баточина	539431	62934	476497	468146	22681	445465
Кнић	137780	39829	97459	44338	24371	19967
Лапово	165403	87956	77447	68325	43803	24522
Рача	214545	116444	98101	127988	97226	30762
Топола	442942	175827	266435	128832	89047	39785
Регион Јужне и Источне Србије	94459968	22510669	71766409	62774758	15222908	47508165
Борска област	4299682	1114763	3181183	1011251	491365	519776
Бор	1643098	200133	1440030	424510	49768	374742
Кладово	1590301	377099	1212651	286134	248002	38022
Мајданпек	278684	166225	112459	74984	52765	22219
Неготин	787599	371306	416043	225623	140830	84793
Браничевска област	13187895	2377886	10741198	7060059	1591543	5468516
Град Пожаревац	7550552	1395214	6086527	3725890	1019301	2706589
Пожаревац	3898800	1279032	2619768	1391177	939940	451237
Костолац	3651752	116182	3466759	2334713	79361	2255352
Велико Градиште	777732	322247	455485	489088	221997	267091
Голубац	422938	85789	337149	355736	61303	294433
Жабари	919171	63349	855822	856214	32463	823751
Жагубица	907575	41111	866464	726936	18894	708042
Кучево	831719	195663	636056	438082	90644	347438
Мало Црниће	272584	95710	176874	167638	58591	109047
Петровац на Млави	1505624	178803	1326821	300475	88350	212125
Зајечарска област	21552220	979608	20571364	18112542	441746	17670796
Зајечар	19350178	558627	18790951	16804948	221556	16583392
Бољевац	1483725	64941	1418416	1038195	43340	994855
Књажевац	396362	119622	276580	137609	66518	71091
Сокобања	321955	236418	85417	131790	110332	21458

¹⁾ Без извођача са територије АП Косово и Метохија.

12.1. ВРЕДНОСТ ИЗВЕДЕНИХ ГРАЂЕВИНСКИХ РАДОВА, 2019.¹⁾ (наставак)

у хиљ. РСД

Регион Област Град – општина	Вредност изведених радова			Вредност изведених радова - новоградње		
	укупно	зграде	остале грађевине	укупно	зграде	остале грађевине
Јабланичка област	7745656	2157503	5586224	4849272	1094342	3754700
<i>Лесковац</i>	<i>6241298</i>	<i>1722217</i>	<i>4517272</i>	<i>4234935</i>	<i>926478</i>	<i>3308347</i>
Бојник	157462	31737	125725	71034	14982	56052
Власотинце	753997	281740	472137	331284	98156	233008
Лебане	208016	75993	132023	43553	40620	2933
Медвеђа	343119	41458	301661	159134	12279	146855
Црна Трава	41764	4358	37406	9332	1827	7505
Нишавска област	12606967	7795981	4805424	7037329	6084112	952518
<i>Град Ниш</i>	<i>9840685</i>	<i>6536373</i>	<i>3299188</i>	<i>6165840</i>	<i>5462752</i>	<i>702464</i>
Медијана	2367211	1799620	567005	1543823	1429029	114594
Нишка Бања	1276271	104715	1171556	330769	79132	251637
Палилула	2610652	1450580	1158608	1297986	1117802	180184
Пантелеј	771820	618043	153396	555836	520931	34905
Црвени крст	2814731	2563415	248623	2437426	2315858	121144
Алексинач	1061874	385552	676247	222177	146380	75722
Гаџин Хан	253086	195162	57898	103193	91691	11502
Дољевац	843879	503765	339838	328285	274461	53824
Мерошина	112983	70064	42919	79818	62425	17393
Ражањ	263406	20889	242517	60182	11533	48649
Сврљиг	231054	84176	146817	77834	34870	42964
Пиротска област	8674281	1458858	7215013	6723763	778298	5945465
<i>Пирот</i>	<i>5877512</i>	<i>1171828</i>	<i>4705684</i>	<i>4644331</i>	<i>643552</i>	<i>4000779</i>
Бабушница	270986	53589	217397	18033	10729	7304
Бела Паланка	665744	81606	583728	362657	18633	344024
Димитровград	1860039	151835	1708204	1698742	105384	1593358
Подунавска област	12009510	2422602	9544262	7692804	1482229	6167929
<i>Смедерево</i>	<i>8495496</i>	<i>1587833</i>	<i>6865017</i>	<i>5779577</i>	<i>943342</i>	<i>4793589</i>
Велика Плана	2877817	548979	2328838	1765860	397852	1368008
Смедеревска Паланка	636197	285790	350407	147367	141035	6332
Пчињска област	12208302	3165357	8984947	9094521	2385372	6709149
<i>Град Врање</i>	<i>3077593</i>	<i>2195021</i>	<i>825589</i>	<i>1947030</i>	<i>1751973</i>	<i>195057</i>
Врање	2940138	2167432	771716	1913251	1731120	182131
Врањска Бања	137455	27589	53873	33779	20853	12926
Босилеград	268392	15204	253188	102542	6378	96164
Бујановац	903999	149323	754676	248587	85896	162691
Владичин Хан	6842180	232862	6608523	6261120	173073	6088047
Прешево	493360	309198	184062	261161	252894	8267
Сурдулица	459621	239466	220155	240518	108340	132178
Трговиште	163157	24283	138754	33563	6818	26745
Топличка област	2175455	1038111	1136794	1193217	873901	319316
<i>Прокупље</i>	<i>453932</i>	<i>326821</i>	<i>126961</i>	<i>265250</i>	<i>240949</i>	<i>24301</i>
Блаце	458103	45871	412232	26881	21457	5424
Житорађа	291503	51328	240175	170911	37334	133577
Куршумлија	971917	614091	357426	730175	574161	156014
Регион Косово и Метохија	220414	14284	206130	-	-	-
Косовска област	5317	-	5317	-	-	-
Липљан	5317	-	5317	-	-	-
Косовско-митровачка област	212813	12000	200813	-	-	-
<i>Косовска Митровица</i>	<i>200813</i>	-	<i>200813</i>	-	-	-
Србица	12000	12000	-	-	-	-
Пења област	2284	2284	-	-	-	-
<i>Пећ</i>	<i>2284</i>	<i>2284</i>	-	-	-	-

¹⁾ Без извођача са територије АП Косово и Метохија.

12.2. СТАМБЕНА ИЗГРАДЊА И ПОРУШЕНИ СТАНОВИ, 2019.¹⁾

Регион Област Град – општина	Стамбена изградња				Порушени станови	
	завршени станови		број незавршених станова	изграђени станови на 1000 становника	број	површина, м ²
	број	површина, м ²				
РЕПУБЛИКА СРБИЈА	24803	1961112	27866	3,6	1420	129599
СРБИЈА – СЕВЕР	13877	1085921	15498	3,9	974	93777
Београдски регион	7611	591872	8870	4,5	222	13923
Београдска област						
Град Београд	7611	591872	8870	4,5	222	13923
Барајево	53	5952	34	2,0	1	30
Вождовац	1080	73077	823	6,4	60	5254
Врачар	809	67428	590	14,0	38	2232
Гроцка	68	8230	18	0,8	5	370
Звездара	1257	80791	1191	7,5	19	666
Земун	1547	96688	1569	8,8	20	1428
Лазаревац	169	18490	75	3,0	58	2516
Младеновац	162	14319	77	3,1	4	302
Нови Београд	544	42844	2153	2,6	-	-
Обреновац	121	13981	118	1,7	1	101
Палилула	367	23596	457	2,0	-	-
Раковица	36	2204	9	0,3	-	-
Савски венац	708	86371	857	20,0	1	169
Сопот	67	8701	38	3,4	-	-
Стари град	195	14659	723	4,4	15	855
Сурчин	68	9521	20	1,5	-	-
Чукарица	360	25020	118	2,0	-	-
Регион Војводине	6266	494049	6628	3,4	752	79854
Западнобачка област	193	16190	309	1,1	69	8352
Сомбор	155	11661	237	2,0	51	5371
Апатин	11	1339	40	0,4	7	1353
Кула	12	1464	21	0,3	7	774
Оџаци	15	1726	11	0,6	4	854
Јужнобанатска област	527	54834	560	1,9	52	6022
Панчево	326	30959	348	2,7	10	1352
Алибунар	7	850	5	0,4	-	-
Бела Црква	11	1226	13	0,7	3	230
Вршац	132	14151	148	2,7	21	2585
Ковачица	9	2076	17	0,4	6	481
Ковин	19	2935	7	0,6	4	540
Опово	21	2325	22	2,2	5	439
Планиште	2	312	-	0,2	3	395
Јужнобачка област	3566	252030	3409	5,8	335	34388
Град Нови Сад	3282	224506	3111	9,1	193	20478
Бач	10	977	6	0,8	4	429
Бачка Паланка	75	5999	57	1,4	10	1785
Бачки Петровац	14	1095	8	1,1	4	724
Беочин	20	1939	100	1,3	18	676
Бечеј	21	2153	16	0,6	59	5484
Врбас	22	2524	26	0,6	14	1477
Жабалъ	15	1264	8	0,6	2	161
Србобран	8	1164	10	0,5	9	693
Сремски Карловци	17	2363	4	2,0	1	50
Темерин	71	6798	58	2,6	15	1330
Тител	11	1248	5	0,7	6	1101

¹⁾ Без извођача са територије АП Косово и Метохија.

12.2. СТАМБЕНА ИЗГРАДЊА И ПОРУШЕНИ СТАНОВИ, 2019.¹⁾ (наставак)

Регион Област Град – општина	Стамбена изградња				Порушени станови	
	завршени станови		број незавршених станова	изграђени станови на 1000 становника	број	површина, м ²
	број	површина, м ²				
Севернобанатска област	65	5940	26	0,5	37	4184
<i>Кикинда</i>	<i>34</i>	<i>2637</i>	<i>15</i>	<i>0,6</i>	<i>8</i>	<i>1038</i>
Ада	2	364	2	0,1	7	710
Кањижа	8	1144	5	0,3	5	519
Нови Кнежевац	5	302	2	0,5	6	762
Сента	15	1403	2	0,7	6	539
Чока	1	90	0	0,1	5	616
Севернобачка област	365	29230	625	2,0	58	6699
<i>Суботица</i>	<i>341</i>	<i>26271</i>	<i>616</i>	<i>2,5</i>	<i>42</i>	<i>4850</i>
Бачка Топола	20	2668	8	0,7	7	584
Мали Иђош	4	291	1	0,4	9	1265
Средњобанатска област	284	25884	314	1,6	50	5988
<i>Зрењанин</i>	<i>245</i>	<i>21216</i>	<i>301</i>	<i>2,1</i>	<i>26</i>	<i>3043</i>
Житиште	13	1466	6	0,9	-	-
Нова Црња	2	225	-	0,2	-	-
Нови Бечеј	21	2765	6	0,9	23	2599
Сечањ	3	212	1	0,3	1	346
Сремска област	1266	109941	1385	4,3	151	14221
<i>Сремска Митровица</i>	<i>402</i>	<i>28306</i>	<i>441</i>	<i>5,3</i>	<i>34</i>	<i>2743</i>
Инђија	172	18309	180	3,8	29	3238
Ириг	78	8392	55	7,8	-	-
Пећинци	27	4061	20	1,4	4	613
Рума	189	14959	207	3,7	41	2470
Стара Пазова	359	32550	455	5,5	29	3864
Шид	39	3364	27	1,3	14	1293
СРБИЈА – ЈУГ	10926	875191	12368	3,2	446	35822
Регион Шумадије и Западне Србије	7525	580237	7845	3,9	259	19658
Златиборска област	1891	115386	1629	7,1	39	4223
<i>Град Ужице</i>	<i>134</i>	<i>9791</i>	<i>198</i>	<i>1,8</i>	<i>6</i>	<i>406</i>
Ужице	134	9791	197	2,0	6	406
Севојно	-	-	1	-	-	-
Ариље	19	1744	18	1,1	-	-
Бајина Башта	73	7061	56	3,0	1	61
Косјерић	9	764	-	0,8	-	-
Нова Варош	47	3215	13	3,3	-	-
Пожега	66	4379	26	2,4	-	-
Прибој	12	1103	1	0,5	-	-
Пријеполје	44	5249	11	1,3	-	-
Сјеница	59	7096	124	2,3	3	243
Чајетина	1428	74984	1182	97,8	29	3513
Колубарска област	781	57683	624	4,8	30	3066
<i>Ваљево</i>	<i>447</i>	<i>31973</i>	<i>370</i>	<i>5,2</i>	<i>24</i>	<i>2570</i>
Лајковац	31	2121	17	2,1	1	161
Љиг	15	2208	6	1,3	-	-
Мионица	24	1318	16	1,9	2	144
Осечина	5	1249	3	0,5	-	-
Уб	259	18814	212	9,5	3	191
Мачванска област	950	80306	792	3,4	9	518
<i>Шабач</i>	<i>278</i>	<i>26901</i>	<i>171</i>	<i>2,5</i>	<i>2</i>	<i>100</i>
Богатић	51	6986	10	1,9	5	251
Владимирци	10	1265	4	0,6	-	-
Коцељева	19	1550	16	1,6	-	-
Крупањ	23	2257	22	1,5	-	-
Лозница	536	37572	504	7,2	2	167
Љубовија	29	3418	55	2,3	-	-
Мали Зворник	4	357	10	0,4	-	-

¹⁾ Без извођача са територије АП Косово и Метохија.

12.2. СТАМБЕНА ИЗГРАДЊА И ПОРУШЕНИ СТАНОВИ, 2019.¹⁾ (наставак)

Регион Област Град – општина	Стамбена изградња				Порушени станови	
	завршени станови		број незавршених станова	изграђени станови на 1000 становника	број	површина, м ²
	број	површина, м ²				
Моравичка област	568	45779	520	2,9	9	562
<i>Чачак</i>	<i>311</i>	<i>27195</i>	<i>344</i>	<i>2,8</i>	<i>3</i>	<i>155</i>
Горњи Милановац	186	14095	65	4,5	4	230
Ивањица	63	4019	75	2,1	2	177
Лучани	8	470	36	0,4	-	-
Поморавска област	555	50863	553	2,8	77	4881
<i>Јагодина</i>	<i>209</i>	<i>13630</i>	<i>237</i>	<i>3,0</i>	<i>20</i>	<i>1130</i>
Деспотовац	29	4208	14	1,4	5	278
Параћин	160	14515	86	3,2	20	1334
Рековац	2	182	2	0,2	1	42
Свилајнац	92	9997	116	4,4	14	911
Ђуприја	63	8331	98	2,3	17	1186
Расинска област	397	33823	367	1,8	18	1249
<i>Крушевац</i>	<i>322</i>	<i>24030</i>	<i>331</i>	<i>2,7</i>	<i>16</i>	<i>1129</i>
Александровац	19	3555	6	0,8	1	75
Брус	6	439	3	0,4	-	-
Варварин	12	2357	17	0,7	-	-
Трстеник	31	1939	9	0,8	1	45
Ћићевац	7	1503	1	0,8	-	-
Рашка област	1364	108749	1891	4,5	46	3364
<i>Краљево</i>	<i>228</i>	<i>16339</i>	<i>328</i>	<i>1,9</i>	<i>14</i>	<i>795</i>
Врњачка Бања	179	11611	574	6,9	5	384
Нови Пазар	534	50545	781	5,0	14	1009
Рашка	245	10863	140	10,9	-	-
Тутин	178	19391	68	5,6	13	1176
Шумадијска област	1019	87648	1469	3,6	31	1795
<i>Крагујевац</i>	<i>790</i>	<i>64030</i>	<i>1277</i>	<i>4,5</i>	<i>17</i>	<i>1053</i>
Аранђеловац	172	16825	156	4,0	6	368
Баточина	13	1753	1	1,2	-	-
Кнић	10	1248	5	0,8	2	79
Лапово	7	1188	2	1,0	2	83
Рача	6	1018	3	0,6	1	74
Топола	21	1586	25	1,0	3	138
Регион Јужне и Источне Србије	3401	294954	4523	2,3	187	16164
Борска област	169	16948	151	1,5	23	1293
<i>Бор</i>	<i>26</i>	<i>3484</i>	<i>22</i>	<i>0,6</i>	<i>21</i>	<i>1213</i>
Кладово	55	5057	35	3,0	-	-
Мајданпек	21	2205	9	1,3	-	-
Неготин	67	6202	85	2,1	2	80
Браничевска област	621	52141	704	3,7	50	4378
<i>Град Пожаревац</i>	<i>239</i>	<i>20968</i>	<i>393</i>	<i>3,3</i>	<i>42</i>	<i>3742</i>
Пожаревац	209	18209	386	3,6	23	2548
Костолац	30	2759	7	2,3	19	1194
Велико Градиште	219	12279	172	13,9	3	304
Голубац	35	3726	18	4,8	1	68
Жабари	14	2420	7	1,5	-	-
Жагубица	7	832	4	0,6	-	-
Кучево	31	3086	19	2,4	2	130
Мало Црниће	43	3911	14	4,4	1	49
Петровац на Млави	33	4919	77	1,2	1	85
Зајечарска област	151	14783	210	1,4	6	437
<i>Зајечар</i>	<i>40</i>	<i>6054</i>	<i>49</i>	<i>0,7</i>	<i>6</i>	<i>437</i>
Бољевац	2	440	3	0,2	-	-
Књажевац	20	2028	9	0,7	-	-
Сокобања	89	6261	149	6,4	-	-

¹⁾ Без извођача са територије АП Косово и Метохија.

12.2. СТАМБЕНА ИЗГРАДЊА И ПОРУШЕНИ СТАНОВИ, 2019.¹⁾ (наставка)

Регион Област Град – општина	Стамбена изградња				Порушени станови	
	завршени станови		број незавршених станова	изграђени станови на 1000 становника	број	површина, м ²
	број	површина, м ²				
Јабланичка област	145	16040	135	0,7	1	155
<i>Лесковац</i>	<i>105</i>	<i>11556</i>	<i>108</i>	<i>0,8</i>	-	-
Бојник	6	759	-	0,6	-	-
Власотинце	14	1573	19	0,5	1	155
Лебане	10	1417	2	0,5	-	-
Медвеђа	9	649	6	1,4	-	-
Црна Трава	1	86	-	0,9	-	-
Нишавска област	1102	77548	1973	3,1	60	5626
<i>Град Ниш</i>	<i>1042</i>	<i>69618</i>	<i>1949</i>	<i>4,1</i>	<i>54</i>	<i>5314</i>
Медијана	477	32021	758	5,6	35	3603
Нишка Бања	3	288	3	0,2	-	-
Палилула	221	14685	638	3,0	7	701
Пантелеј	295	19505	283	5,5	8	513
Црвени крст	46	3119	267	1,5	4	497
Алексинач	30	4234	23	0,6	5	246
Гаџин Хан	-	-	-	-	-	-
Дољевац	18	2132	-	1,0	-	-
Мерошина	5	873	-	0,4	1	66
Ражањ	2	227	1	0,3	-	-
Сврљиг	5	464	-	0,4	-	-
Пиротска област	144	11668	148	1,7	15	1950
<i>Пирот</i>	<i>136</i>	<i>10399</i>	<i>130</i>	<i>2,5</i>	<i>15</i>	<i>1950</i>
Бабушница	1	74	-	0,1	-	-
Бела Паланка	2	300	2	0,2	-	-
Димитровград	5	895	16	0,5	-	-
Подунавска област	325	30488	415	1,8	21	1384
<i>Смедерево</i>	<i>236</i>	<i>20558</i>	<i>215</i>	<i>2,3</i>	<i>12</i>	<i>850</i>
Велика Плана	60	7444	113	1,6	7	396
Смедеревска Паланка	29	2486	87	0,6	2	138
Пчињска област	658	66475	725	3,3	11	941
<i>Град Врање</i>	<i>306</i>	<i>20270</i>	<i>339</i>	<i>3,8</i>	-	-
Врање	306	20270	333	4,3	-	-
Врањска Бања	-	-	6	-	-	-
Босилеград	7	468	1	1,0	-	-
Бујановац	60	8411	113	1,6	4	200
Владичин Хан	1	277	4	0,1	-	-
Прешево	254	34309	259	8,4	2	288
Сурдулица	30	2740	7	1,6	5	453
Трговиште	-	-	2	-	-	-
Топличка област	86	8863	62	1,0	-	-
<i>Прокупље</i>	<i>68</i>	<i>6110</i>	<i>53</i>	<i>1,7</i>	-	-
Блаце	6	791	-	0,6	-	-
Житорађа	6	1053	7	0,4	-	-
Куршумлија	6	909	2	0,3	-	-
Регион Косово и Метохија

¹⁾ Без извођача са територије АП Косово и Метохија.

12.3. СТАМБЕНИ ФОНД,

Регион Област Град – општина	Број станова	Просечна површина стана	Просечан број лица у стану	Станови према броју соба			
				1-собни	2-собни	3-собни	4 и више собни
РЕПУБЛИКА СРБИЈА	3012923	72,3	2,4	461316	1043949	840734	666924
СРБИЈА – СЕВЕР	1509177	72,7	2,4	234545	543485	418459	312688
Београдски регион	702775	66,1	2,3	137332	266699	182848	115896
Београдска област							
Град Београд	702775	66,1	2,3	137332	266699	182848	115896
Барајево	10705	83,2	2,5	1240	2966	2820	3679
Вождовац	69770	63,9	2,2	15040	26681	17865	10184
Врачар	31283	62,1	1,8	6952	11365	8656	4310
Гроцка	33280	83,2	2,5	3153	9833	9646	10648
Звездара	70414	59,9	2,1	16447	29713	16352	7902
Земун	63983	66,9	2,6	12130	25743	15992	10118
Лазаревац	22401	80,3	2,6	2960	7274	5564	6603
Младеновац	19989	79,2	2,6	2776	5887	5091	6235
Нови Београд	89712	62,6	2,3	15383	35940	30274	8115
Обреновац	29700	73,0	2,4	4644	9707	8160	7189
Палилула	73838	61,9	2,3	17592	29649	16637	9960
Раковица	44194	58,6	2,4	10420	19118	9664	4992
Савски венац	19709	68,0	1,9	3703	7135	5278	3593
Сопот	8318	78,0	2,4	1130	2156	2214	2818
Стари град	27303	60,5	1,8	6813	10496	7054	2940
Сурчин	14650	84,9	2,9	1423	3908	4321	4998
Чукарица	73526	63,6	2,4	15526	29128	17260	11612
Регион Војводине	806402	78,4	2,4	97213	276786	235611	196792
Западнобачка област	77925	81,5	2,4	6963	25234	25403	20325
Сомбор	35782	81,8	2,4	3617	12192	11220	8753
Апатин	12214	80,2	2,3	1076	3776	4008	3354
Кула	17209	81,8	2,5	1326	5802	5843	4238
Оџаци	12720	81,6	2,4	944	3464	4332	3980
Јужнобанатска област	119660	81,1	2,4	12393	40783	33364	33120
Панчево	48569	74,6	2,5	6136	19191	13410	9832
Алибунар	8850	84,7	2,3	663	2952	2407	2828
Бела Црква	7840	82,5	2,2	599	1737	2331	3173
Вршац	21388	84,5	2,4	2279	6203	5552	7354
Ковачица	10749	92,9	2,3	679	3288	3009	3773
Ковин	13226	82,0	2,5	1294	4099	4101	3732
Опово	3961	94,2	2,6	346	1232	1061	1322
Пландиште	5077	83,0	2,1	397	2081	1493	1106
Јужнобачка област	261579	74,1	2,3	42751	89407	71325	58096
Град Нови Сад	154667	66,5	2,2	34104	57179	37130	26254
Нови Сад	142051	64,7	2,1	32541	53520	33551	22439
Петроварадин	12616	86,4	2,6	1563	3659	3579	3815
Бач	6247	86,7	2,3	507	1586	1978	2176
Бачка Паланка	21395	86,0	2,6	1643	5719	6631	7402
Бачки Петровац	5777	96,1	2,3	269	1021	1744	2743
Беочин	6153	78,8	2,5	847	1964	1745	1597
Бечеј	16254	79,1	2,3	1381	6199	5429	3245
Врбас	15324	82,3	2,7	1367	5140	4942	3875
Жабалђ	9404	87,2	2,7	620	2685	3172	2927
Србобран	6867	81,8	2,4	481	2591	2258	1537
Сремски Карловци	3479	82,2	2,5	521	943	995	1020
Темерин	9932	95,7	2,8	553	2319	3319	3741
Тител	6080	84,6	2,6	458	2061	1982	1579

ПО ПОПИСУ 2011.

Станови са инсталацијама					Регион Област Град – општина
водовода	канализације	електричне енергије	централно-етажно грејања	станови без инсталација	
2831743	2831230	2977486	1256817	23506	РЕПУБЛИКА СРБИЈА
1474222	1474197	1501399	793547	5076	СРБИЈА – СЕВЕР
689538	689514	700065	443201	1184	Београдски регион
689538	689514	700065	443201	1184	Београдска област
					<i>Град Београд</i>
9725	9722	10516	3646	121	Барајево
68960	68959	69626	45092	66	Вождовац
31245	31245	31274	22513	9	Врачар
31504	31500	32983	11881	202	Гроцка
70215	70215	70393	50024	21	Звездара
63488	63489	63904	34393	25	Земун
20831	20828	22077	13783	97	Лазаревац
18146	18140	19650	6061	137	Младеновац
89644	89644	89686	84532	24	Нови Београд
27176	27168	29060	16347	229	Обреновац
73318	73318	73779	33495	44	Палилула
44106	44106	44193	33740	1	Раковица
19673	19673	19703	13166	6	Савски венац
6896	6895	7948	1988	84	Сопот
27285	27285	27300	18452	3	Стари град
14291	14291	14607	5387	30	Сурчин
73035	73036	73366	48701	85	Чукарица
784684	784683	801334	350346	3892	Регион Војводине
76271	76303	77488	23924	374	Западнобачка област
<i>35047</i>	<i>35037</i>	<i>35591</i>	<i>13624</i>	<i>139</i>	<i>Сомбор</i>
11830	11825	12146	2410	59	Апатин
16973	17023	17153	5458	54	Кула
12421	12418	12598	2432	122	Оџаци
115658	115637	118769	44764	824	Јужнобанатска област
<i>47749</i>	<i>47748</i>	<i>48372</i>	<i>24217</i>	<i>163</i>	<i>Панчево</i>
8616	8610	8790	2220	56	Алибунар
7317	7309	7724	1689	113	Бела Црква
20645	20648	21229	6686	158	Вршац
10326	10324	10631	3516	116	Ковачица
12448	12446	13085	4665	130	Ковин
3771	3768	3921	1003	32	Опово
4786	4784	5017	768	56	Пландиште
256657	256698	260447	159388	828	Јужнобачка област
<i>153211</i>	<i>153271</i>	<i>154458</i>	<i>122645</i>	<i>130</i>	<i>Град Нови Сад</i>
140940	140935	141892	115463	95	Нови Сад
12271	12336	12566	7182	35	Петроварадин
5980	5980	6192	988	55	Бач
20897	20887	21207	8878	110	Бачка Паланка
5537	5540	5742	1930	35	Бачки Петровац
5847	5845	6082	2118	54	Беочин
15749	15746	16107	5038	135	Бечеј
15082	15078	15247	5592	56	Врбас
9085	9085	9312	3031	34	Жабалъ
6587	6588	6786	1983	56	Србобран
3332	3332	3429	1634	50	Сремски Карловци
9806	9806	9898	4345	30	Темерин
5544	5540	5987	1206	83	Тител

12.3. СТАМБЕНИ ФОНД,

Регион Област Град – општина	Број станова	Просечна површина стана	Просечан број лица у стану	Станови према броју соба			
				1-собни	2-собни	3-собни	4 и више собни
Севернобанатска област	65312	81,0	2,2	5444	25467	21092	13309
<i>Кикинда</i>	<i>24356</i>	<i>79,9</i>	<i>2,4</i>	<i>2409</i>	<i>8467</i>	<i>7963</i>	<i>5517</i>
Ада	7879	84,3	2,1	423	2850	2608	1998
Кањижа	11716	84,4	2,1	803	4883	3835	2195
Нови Кнежевац	5151	82,4	2,1	415	2058	1789	889
Сента	10674	77,4	2,2	1070	4833	2961	1810
Чока	5536	80,0	2,1	324	2376	1936	900
Севернобачка област	82266	76,8	2,3	9757	34190	24575	13744
<i>Суботица</i>	<i>61732</i>	<i>75,2</i>	<i>2,3</i>	<i>8476</i>	<i>26578</i>	<i>17546</i>	<i>9132</i>
Бачка Топола	15241	81,1	2,2	964	5879	5116	3282
Мали Иђош	5293	83,5	2,3	317	1733	1913	1330
Средњобанатска област	79953	82,4	2,3	7159	26989	25156	20649
<i>Зрењанин</i>	<i>50405</i>	<i>81,8</i>	<i>2,4</i>	<i>5216</i>	<i>17044</i>	<i>14882</i>	<i>13263</i>
Житиште	8012	85,0	2,1	471	2483	2841	2217
Нова Црња	5040	79,1	2,0	448	1780	1546	1266
Нови Бечеј	10119	84,4	2,3	612	3220	3672	2615
Сечањ	6377	82,7	2,1	412	2462	2215	1288
Сремска област	119707	80,2	2,6	12746	34716	34696	37549
<i>Сремска Митровица</i>	<i>31369</i>	<i>76,2</i>	<i>2,5</i>	<i>3972</i>	<i>10600</i>	<i>8706</i>	<i>8091</i>
Инђија	17925	80,6	2,6	2158	5260	5029	5478
Ириг	4881	73,4	2,2	584	1594	1454	1249
Пећинци	7327	85,1	2,7	682	1570	2123	2952
Рума	20593	79,1	2,6	2094	6054	6189	6256
Стара Пазова	23565	86,1	2,8	1997	5979	6778	8811
Шид	14047	79,9	2,4	1259	3659	4417	4712
СРБИЈА – ЈУГ	1503746	71,9	2,4	226771	500464	422275	354236
Регион Шумадије и Западне Србије	817916	72,0	2,5	130767	292903	214895	179351
Златиборска област	114405	64,5	2,5	22013	47755	28164	16473
<i>Ужице</i>	<i>30975</i>	<i>61,9</i>	<i>2,5</i>	<i>6193</i>	<i>15444</i>	<i>6789</i>	<i>2549</i>
Ариље	7936	66,1	2,4	1291	3467	2107	1071
Бајина Башта	10949	68,9	2,4	1929	4656	2527	1837
Косјерић	5226	65,3	2,3	957	2521	1155	593
Нова Варош	6960	60,1	2,4	1483	2590	1941	946
Пожега	11919	69,7	2,5	2241	4971	2806	1901
Прибој	11431	54,4	2,4	3020	5023	2693	695
Пријеполје	13722	66,8	2,7	2202	4195	3908	3417
Сјеница	8058	73,5	3,3	875	1912	2850	2421
Чајетина	7229	64,3	2,0	1822	2976	1388	1043
Колубарска област	71963	72,7	2,4	12408	29100	16855	13600
<i>Ваљево</i>	<i>36361</i>	<i>70,3</i>	<i>2,5</i>	<i>7106</i>	<i>15339</i>	<i>7965</i>	<i>5951</i>
Лајковац	6246	77,3	2,5	957	2154	1624	1511
Љиг	5859	71,6	2,2	770	2424	1543	1122
Мионица	5941	77,6	2,4	797	2192	1592	1360
Осечина	5433	69,3	2,3	964	2400	1240	829
Уб	12123	77,2	2,4	1814	4591	2891	2827
Мачванска област	123736	71,2	2,4	21961	46932	30155	24688
<i>Шабач</i>	<i>47577</i>	<i>71,7</i>	<i>2,4</i>	<i>9101</i>	<i>17782</i>	<i>11340</i>	<i>9354</i>
Богатић	10737	77,9	2,7	1339	2918	3045	3435
Владимирци	8606	68,2	2,0	1505	3371	2149	1581
Коцељева	6313	73,0	2,1	1163	2662	1278	1210
Крупань	6626	65,5	2,6	1060	2419	1939	1208
Лозница	32675	70,6	2,4	6014	13106	7609	5946
Љубовија	5845	71,8	2,5	812	2476	1448	1109
Мали Зворник	5357	66,8	2,3	967	2198	1347	845

ПО ПОПИСУ 2011. (наставак)

Станови са инсталацијама					Регион Област Град – општина
водовода	канализације	електричне енергије	централно-етажно грејања	станови без инсталација	
63638	63638	64841	21535	391	Севернобанатска област
23948	23948	24217	7661	125	Кикинда
7726	7727	7816	2555	45	Ада
11200	11196	11609	3911	72	Кањижа
5045	5046	5112	1138	39	Нови Кнежевац
10334	10333	10609	5509	59	Сента
5385	5388	5478	761	51	Чока
80236	80195	81768	35356	422	Севернобачка област
60331	60308	61436	29534	280	Суботица
14842	14826	15103	4496	95	Бачка Топола
5063	5061	5229	1326	47	Мали Иђош
77617	77616	79396	24684	343	Средњобанатска област
49370	49371	50236	19809	129	Зрењанин
7482	7483	7887	1304	69	Житиште
4831	4832	4949	992	36	Нова Црња
9899	9899	10061	1693	54	Нови Бечеј
6035	6031	6263	886	55	Сечањ
114607	114596	118625	40695	710	Сремска област
29887	29887	31068	11099	201	Сремска Митровица
17164	17163	17701	5770	151	Инђија
4554	4552	4801	1091	58	Ириг
6989	6982	7258	2024	54	Пећинци
19941	19941	20454	7656	96	Рума
22982	22983	23470	9765	55	Стара Пазова
13090	13088	13873	3290	95	Шид
1357521	1357033	1476087	463270	18430	СРБИЈА – ЈУГ
746575	746353	807223	261850	6747	Регион Шумадије и Западне Србије
106384	106347	112849	36180	840	Златиборска област
30216	30215	30853	15096	118	Ужице
7406	7403	7867	2173	69	Арилџе
10094	10093	10643	3101	104	Бајина Башта
4931	4929	5135	1519	36	Косјерић
6451	6447	6894	1715	33	Нова Варош
10972	10970	11696	3195	105	Пожега
10366	10363	11314	2654	61	Прибој
12048	12039	13431	2507	173	Пријеполје
7072	7065	7843	1048	94	Сјеница
6828	6823	7173	3172	47	Чајетина
65033	65023	71450	21420	506	Колубарска област
34467	34465	36252	13491	108	Ваљево
5452	5451	6188	1750	58	Лајковац
5364	5363	5776	1247	80	Љиг
5224	5223	5909	1007	29	Мионица
4328	4324	5300	762	133	Осечина
10198	10197	12025	3163	98	Уб
108023	107958	122209	37472	1306	Мачванска област
42222	42195	47185	18455	391	Шабац
8522	8521	10525	1663	178	Богатић
6242	6237	8378	1077	123	Владимирци
4839	4835	6210	724	100	Коцељева
5771	5765	6508	927	111	Крупань
30506	30493	32498	12130	138	Лозница
5023	5013	5638	742	179	Љубовија
4898	4899	5267	1754	86	Мали Зворник

12.3. СТАМБЕНИ ФОНД,

Регион Област Град – општина	Број станава	Просечна површина стана	Просечан број лица у стану	Станови према броју соба			
				1-собни	2-собни	3-собни	4 и више собни
Моравичка област	86950	67,7	2,4	14751	36449	22334	13416
<i>Чачак</i>	<i>46418</i>	<i>68,9</i>	<i>2,5</i>	<i>7678</i>	<i>19186</i>	<i>11889</i>	<i>7665</i>
Горњи Милановац	19493	68,9	2,3	2972	7913	5586	3022
Ивањица	12104	64,4	2,6	2321	5241	2830	1712
Лучани	8935	63,3	2,3	1780	4109	2029	1017
Поморавска област	95548	79,6	2,2	13528	29030	24050	28940
<i>Јагодина</i>	<i>32242</i>	<i>70,4</i>	<i>2,2</i>	<i>6033</i>	<i>11822</i>	<i>7860</i>	<i>6527</i>
Деспотовац	10875	85,4	2,1	1468	2797	2414	4196
Параћин	20874	83,8	2,6	2198	5692	5745	7239
Рековац	6121	72,2	1,8	848	1672	1864	1737
Свилајнац	11797	94,0	2,0	1172	2501	2890	5234
Ђуприја	13639	81,0	2,2	1809	4546	3277	4007
Расинска област	94858	76,0	2,5	12404	29121	25714	27619
<i>Крушевац</i>	<i>49482</i>	<i>74,6</i>	<i>2,6</i>	<i>7151</i>	<i>16711</i>	<i>12933</i>	<i>12687</i>
Александровац	10125	83,3	2,6	1071	2662	2606	3786
Брус	6919	72,7	2,3	914	2432	1873	1700
Варварин	7376	80,4	2,4	711	1566	2273	2826
Трстеник	16988	75,3	2,5	2135	4598	4775	5480
Ћићевац	3968	74,4	2,4	422	1152	1254	1140
Рашка област	109512	74,6	2,8	14748	34375	33299	27090
<i>Краљево</i>	<i>49965</i>	<i>73,0</i>	<i>2,5</i>	<i>7694</i>	<i>18642</i>	<i>13246</i>	<i>10383</i>
Врњачка Бања	12339	77,3	2,2	1744	3579	3323	3693
Нови Пазар	27987	79,9	3,6	2642	6514	9989	8842
Рашка	10879	61,7	2,3	2027	3954	3207	1691
Тутин	8342	79,1	3,7	641	1686	3534	2481
Шумадијска област	120944	71,1	2,4	18954	40141	34324	27525
<i>Крагујевац</i>	<i>73108</i>	<i>67,9</i>	<i>2,4</i>	<i>12633</i>	<i>25468</i>	<i>20641</i>	<i>14366</i>
Аранђеловац	19260	73,1	2,4	2744	6803	5520	4193
Баточина	4991	79,1	2,3	698	1592	1281	1420
Кнић	6799	71,2	2,1	968	2069	2088	1674
Лапово	3155	83,7	2,5	352	815	839	1149
Рача	4876	81,2	2,3	628	1164	1435	1649
Топола	8755	78,9	2,5	931	2230	2520	3074
Регион Јужне и Источне Србије	685830	71,8	2,3	96004	207561	207380	174885
Борска област	63566	74,0	1,9	12599	20157	14468	16342
<i>Бор</i>	<i>20741</i>	<i>64,7</i>	<i>2,3</i>	<i>5146</i>	<i>7111</i>	<i>4897</i>	<i>3587</i>
Кладово	12157	81,7	1,7	1906	3588	2751	3912
Мајданпек	9355	55,6	2,0	2686	3858	2019	792
Неготин	21313	86,7	1,7	2861	5600	4801	8051
Браничевска област	83503	86,5	2,2	9936	22053	19597	31917
<i>Град Пожаревац</i>	<i>31240</i>	<i>82,7</i>	<i>2,4</i>	<i>3729</i>	<i>9791</i>	<i>7608</i>	<i>10112</i>
Пожаревац	26197	84,3	2,3	2873	8005	6432	8887
Костолац	5043	74,4	2,6	856	1786	1176	1225
Велико Градиште	8597	103,1	2,0	618	1618	1883	4478
Голубац	4048	90,4	2,0	505	888	890	1765
Жабари	6174	81,9	1,8	906	1266	1496	2506
Жагубица	6102	65,3	2,1	1140	2344	1473	1145
Кучево	8610	82,7	1,8	1298	2310	2005	2997
Мало Црниће	5230	100,5	2,2	448	934	1147	2701
Петровац на Млави	13502	92,1	2,3	1292	2902	3095	6213

ПО ПОПИСУ 2011. (наставак)

Станови са инсталацијама					Регион Област Град – општина
водовода	канализације	електричне енергије	централно-етажно грејања	станови без инсталација	
81591	81566	85865	29976	739	Моравичка област
<i>44103</i>	<i>44092</i>	<i>46083</i>	<i>18254</i>	<i>228</i>	<i>Чачак</i>
18270	18268	19154	6077	258	Горњи Милановац
11385	11378	11951	2926	114	Ивањица
7833	7828	8677	2719	139	Лучани
85458	85440	93924	30266	914	Поморавска област
<i>29258</i>	<i>29252</i>	<i>31744</i>	<i>12703</i>	<i>209</i>	<i>Јагодина</i>
9746	9742	10716	3893	119	Деспотовац
19183	19180	20609	5241	155	Параћин
4094	4093	5842	517	221	Рековац
10531	10529	11618	3894	113	Свилајнац
12646	12644	13395	4018	97	Ђуприја
85138	85105	93191	31310	831	Расинска област
<i>46029</i>	<i>46021</i>	<i>48825</i>	<i>21045</i>	<i>330</i>	<i>Крушевац</i>
8854	8844	9832	1680	71	Александровац
6023	6020	6834	877	22	Брус
5846	5843	7100	1567	197	Варварин
14982	14976	16749	5676	112	Трстеник
3404	3401	3851	465	99	Ћићевац
102657	102645	108098	30147	737	Рашка област
<i>47043</i>	<i>47034</i>	<i>49403</i>	<i>17606</i>	<i>255</i>	<i>Краљево</i>
11939	11938	12274	3456	62	Врњачка Бања
26313	26314	27562	6195	270	Нови Пазар
9782	9782	10624	1322	90	Рашка
7580	7577	8235	1568	60	Тутин
112291	112269	119637	45079	874	Шумадијска област
<i>69748</i>	<i>69742</i>	<i>72572</i>	<i>33729</i>	<i>293</i>	<i>Крагујевац</i>
18017	18013	19078	6457	85	Аранђеловац
4180	4180	4892	915	78	Баточина
5787	5785	6582	1254	157	Кнић
2995	2996	3136	525	17	Лапово
3922	3921	4741	632	129	Рача
7642	7632	8636	1567	115	Топола
610946	610680	668864	201420	11683	Регион Јужне и Источне Србије
57627	57599	62208	32721	1142	Борска област
<i>19355</i>	<i>19345</i>	<i>20335</i>	<i>13963</i>	<i>307</i>	<i>Бор</i>
11049	11052	11917	7115	189	Кладово
8343	8338	9147	3699	154	Мајданпек
18880	18864	20809	7944	492	Неготин
73832	73790	81460	34348	1374	Браничевска област
<i>29795</i>	<i>29779</i>	<i>30962</i>	<i>18828</i>	<i>228</i>	<i>Град Пожаревац</i>
25034	25021	25979	15238	172	Пожаревац
4761	4758	4983	3590	56	Костолац
7976	7972	8523	3914	68	Велико Градиште
3502	3501	3879	1061	147	Голубац
4590	4582	5789	1282	141	Жабари
4961	4957	5887	955	181	Жагубица
6933	6926	8138	1822	315	Кучево
4265	4262	5029	1590	162	Мало Црниће
11810	11811	13253	4896	132	Петровац на Млави

12.3. СТАМБЕНИ ФОНД,

Регион Област Град – општина	Број станова	Просечна површина стана	Просечан број лица у стану	Станови према броју соба			
				1-собни	2-собни	3-собни	4 и више собни
Зајечарска област	59230	71,7	2,0	10520	16898	14876	16936
<i>Зајечар</i>	<i>27067</i>	<i>71,3</i>	<i>2,2</i>	<i>5072</i>	<i>8143</i>	<i>6646</i>	<i>7206</i>
Бољевац	7663	67,6	1,7	1643	2091	1908	2021
Књажевац	17352	68,1	1,8	2917	5036	4680	4719
Сокобања	7148	86,3	2,2	888	1628	1642	2990
Јабланичка област	81626	69,1	2,6	10833	25638	25718	19437
<i>Лесковац</i>	<i>49915</i>	<i>69,5</i>	<i>2,9</i>	<i>6395</i>	<i>16005</i>	<i>15489</i>	<i>12026</i>
Бојник	5633	64,1	2,0	868	1540	2201	1024
Власотинце	11195	74,2	2,7	1272	2856	3311	3756
Лебане	9089	67,2	2,4	1373	2998	3000	1718
Медвеђа	4444	65,7	1,6	566	1746	1355	777
Црна Трава	1350	56,4	1,2	359	493	362	136
Нишавска област	164803	65,5	2,3	21113	52939	59745	31006
<i>Град Ниш</i>	<i>113388</i>	<i>63,3</i>	<i>2,3</i>	<i>14827</i>	<i>40234</i>	<i>40850</i>	<i>17477</i>
Медијана	41636	59,0	2,1	6159	17002	14254	4221
Нишка Бања	6394	65,0	2,3	813	1714	2563	1304
Палилула	30834	64,0	2,4	3921	10422	11334	5157
Пантелеј	22430	66,2	2,4	2716	7729	8166	3819
Црвени крст	12094	70,4	2,6	1218	3367	4533	2976
Алексинач	21813	72,8	2,3	2456	5856	7480	6021
Гаџин Хан	5650	59,9	1,5	1091	1401	2163	995
Дољевац	6232	75,1	2,9	559	1296	2357	2020
Мерошина	5148	73,8	2,7	569	868	2079	1632
Ражањ	4289	73,4	2,1	398	1016	1452	1423
Сврљиг	8283	64,2	1,7	1213	2268	3364	1438
Пиротска област	45028	66,9	2,0	6562	11130	14673	12663
<i>Пирот</i>	<i>24589</i>	<i>70,9</i>	<i>2,4</i>	<i>2762</i>	<i>5483</i>	<i>7919</i>	<i>8425</i>
Бабушница	7683	64,0	1,6	1259	1857	2742	1825
Бела Паланка	7294	60,6	1,6	1577	2047	2370	1300
Димитровград	5462	61,8	1,8	964	1743	1642	1113
Подунавска област	80312	76,3	2,5	10624	24038	22709	22941
<i>Смедерево</i>	<i>41921</i>	<i>73,4</i>	<i>2,6</i>	<i>5747</i>	<i>13346</i>	<i>12205</i>	<i>10623</i>
Велика Плана	16882	83,4	2,4	1864	4249	4680	6089
Смедеревска Паланка	21509	76,4	2,3	3013	6443	5824	6229
Пчињска област	64802	69,7	2,4	8728	20879	20921	14274
<i>Град Врање</i>	<i>30768</i>	<i>69,7</i>	<i>2,7</i>	<i>3553</i>	<i>9498</i>	<i>11009</i>	<i>6708</i>
Врање	27003	70,3	2,7	2893	8334	9786	5990
Врањска Бања	3765	65,5	2,5	660	1164	1223	718
Босилеград	4761	60,2	1,7	959	1375	1577	850
Бујановац ¹⁾	6397	86,5	2,7	591	1371	1878	2557
Владичин Хан	9430	68,1	2,2	1432	3708	2612	1678
Прешево ¹⁾	1632	79,6	1,9	97	323	605	607
Сурдулица	9398	67,3	2,1	1352	3856	2566	1624
Трговиште	2416	54,4	2,1	744	748	674	250
Топличка област	42960	69,8	2,1	5089	13829	14673	9369
<i>Прокупље</i>	<i>20620</i>	<i>68,8</i>	<i>2,1</i>	<i>2530</i>	<i>6771</i>	<i>7143</i>	<i>4176</i>
Блаце	6672	72,8	1,7	787	2289	2066	1530
Житорађа	5640	78,3	2,9	426	1125	2089	2000
Куршумлија	10028	64,9	1,9	1346	3644	3375	1663
Регион Косово и Метохија

¹⁾ Непотпун обухват.

ПО ПОПИСУ 2011. (наставак)

Станови са инсталацијама					Регион Област Град – општина
водовода	канализације	електричне енергије	централно-етажно грејања	станови без инсталација	
50455	50411	56643	18549	2223	Зајечарска област
<i>23869</i>	<i>23863</i>	<i>26487</i>	<i>11139</i>	<i>422</i>	<i>Зајечар</i>
5290	5283	6860	1441	737	Бољевац
14564	14534	16294	4166	985	Књажевац
6732	6731	7002	1803	79	Сокобања
71440	71401	79625	14715	1483	Јабланичка област
<i>46395</i>	<i>46384</i>	<i>49307</i>	<i>10838</i>	<i>443</i>	<i>Лесковац</i>
3543	3537	5160	466	246	Бојник
9691	9687	10858	1394	337	Власотинце
7507	7494	8759	1502	220	Лебане
3251	3248	4300	473	128	Медвеђа
1053	1051	1241	42	109	Црна Трава
154129	154125	162374	55557	1211	Нишавска област
<i>110895</i>	<i>110889</i>	<i>112903</i>	<i>49597</i>	<i>336</i>	<i>Град Ниш</i>
41548	41548	41622	27275	13	Медијана
5999	6000	6250	1510	122	Нишка Бања
30054	30052	30752	10644	61	Палилула
21933	21933	22317	7172	50	Пантелеј
11361	11356	11962	2996	90	Црвени крст
19192	19196	21172	2685	304	Алексинац
4925	4924	5451	387	138	Гацин Хан
5324	5320	6046	660	36	Дољевац
4280	4278	5015	598	70	Мерошина
3431	3432	4163	478	42	Ражањ
6082	6086	7624	1152	285	Сврљиг
39857	39845	43322	8869	1422	Пиротска област
<i>23348</i>	<i>23340</i>	<i>24192</i>	<i>6744</i>	<i>312</i>	<i>Пирот</i>
6028	6027	7268	474	387	Бабушница
5933	5934	6777	901	347	Бела Паланка
4548	4544	5085	750	376	Димитровград
71609	71583	78977	20582	670	Подунавска област
<i>39097</i>	<i>39088</i>	<i>41581</i>	<i>13572</i>	<i>149</i>	<i>Смедерево</i>
14601	14597	16550	3585	252	Велика Плана
17911	17898	20846	3425	269	Смедеревска Паланка
54558	54512	62309	10411	1390	Пчињска област
<i>28085</i>	<i>28068</i>	<i>30351</i>	<i>5520</i>	<i>258</i>	<i>Град Врање</i>
25046	25033	26749	5235	206	Врање
3039	3035	3602	285	52	Врањска Бања
2710	2707	4305	202	268	Босилеград
5701	5700	6266	1885	54	Бујановац ¹⁾
7851	7837	8902	1329	251	Владичин Хан
1261	1261	1604	338	13	Прешево ¹⁾
7449	7445	8570	1033	459	Сурдулица
1501	1494	2311	104	87	Трговиште
37439	37414	41946	5668	768	Топличка област
<i>18698</i>	<i>18686</i>	<i>20245</i>	<i>3335</i>	<i>218</i>	<i>Прокупље</i>
5638	5632	6462	734	169	Блаце
4782	4775	5490	624	118	Житорађа
8321	8321	9749	975	263	Куршумлија
...	Регион Косово и Метохија

Аутор:
Славица Јотановић

13. ТРГОВИНА

Извори и методи прикупљања података

Подаци о продаји и откупу производа пољопривреде, шумарства и рибарства прикупљају се Месечним извештајем о реализацији пољопривредних производа сопствене производње привредних друштава и земљорадничких задруга и Месечним извештајем о откупу пољопривредних производа од породичних газдинстава. Изворе за састављање извештаја чине књиговодствена и друга документација којом располажу правна лица, задруге и друге организације које састављају извештаје.

Обухватност

Продаја и откуп производа пољопривреде, шумарства и рибарства обухватају: продају производа из сопствене производње правних лица и задруга и откуп од породичних газдинстава, које врше овлашћене организације ради даље продаје или прераде.

Дефиниције

Под продатим и откупљеним количинама подразумева се реализација, односно испорука пољопривредних производа из сопствене производње правних лица и задруга, као и количине пољопривредних производа непосредно откупљене од породичних газдинстава, с циљем даље продаје или прераде.

**13.1. ПРОДАЈА И ОТКУП ИЗАБРАНИХ ПРОИЗВОДА ПОЉОПРИВРЕДЕ,
ШУМАРСТВА И РИБАРСТВА, 2019.**

Регион Област Град – општина	Пшеница	Кукуруз	Свиње	Говеда	Јаја, хиљ. ком.	Млеко, хиљ. љ	Пасуљ	Кром- пир ¹⁾	Јабукe ²⁾	Шљиве	Грожђе ²⁾
	t						t				
РЕПУБЛИКА СРБИЈА	1136549	2912475	152856	44163	553810	849890	94	34436	172516	40031	5514
СРБИЈА – СЕВЕР	924834	2797660	114307	19221	259725	443952	85	25605	125042	4079	963
Београдски регион	15146	26938	932	1329	22816	71165	14	1990	21880	1494	28
Београдска област											
Град Београд	15146	26938	932	1329	22816	71165	14	1990	21880	1494	28
Барајево	-	-	-	-	-	1042	-	-	-	-	-
Вождовац	-	-	-	-	-	113	-	-	-	22	-
Гроцка	-	-	-	39	-	-	-	1	18064	1378	14
Звездара	-	-	39	-	-	-	-	-	55	-	-
Земун	4821	4022	6	9	-	2817	-	90	162	5	7
Лазаревац	183	145	-	4	-	1194	-	-	18	-	-
Младеновац	1105	744	56	28	18460	10875	-	-	92	-	-
Нови Београд	-	922	-	-	-	144	-	-	-	-	-
Обреновац	-	-	-	13	3693	4444	-	303	212	13	3
Палилула	5036	15476	138	981	557	46483	10	317	132	8	1
Раковица	-	-	-	-	106	-	-	300	100	-	-
Сопот	-	-	-	3	-	3077	-	-	-	-	-
Сурчин	3985	5626	693	253	-	975	4	978	3043	50	3
Чукарица	16	3	-	-	-	-	-	2	1	19	-
Регион Војводине	909688	2770722	113375	17893	236908	372787	71	23614	103162	2585	935
Западнобачка област	67813	342224	4509	985	46637	88760	-	2659	1245	633	-
Сомбор	38292	159562	268	715	-	72623	-	-	617	2	-
Апатин	4560	20735	244	44	-	538	-	-	-	-	-
Кула	19666	86029	3997	36	46637	2137	-	2126	468	631	-
Оџаци	5295	75898	-	189	-	13462	-	533	159	-	-
Јужнобанатска област	139022	716043	4180	1213	18677	27643	-	5062	17667	634	96
Панчево	33824	277381	2969	445	18677	6319	-	2	-	592	-
Алибунар	9326	68585	407	-	-	4589	-	-	-	-	-
Бела Црква	8552	16985	-	-	-	1427	-	-	16660	42	96
Вршац	27877	36273	-	627	-	1002	-	-	83	-	-
Ковачица	22635	165265	483	86	-	4475	-	-	-	-	-
Ковин	8692	38426	320	55	-	5655	-	-	-	-	-
Опово	17265	103059	-	-	-	2519	-	5060	924	-	-
Планиште	10851	10069	-	-	-	1657	-	-	-	-	-
Јужнобачка област	165801	638354	19945	4180	167888	65582	71	14935	45984	295	290
Град Нови Сад	18066	65838	1545	923	26157	1172	48	3054	2828	269	141
Бач	3245	19495	2314	36	-	535	-	1	183	4	-
Бачка Паланка	14474	95007	3690	603	-	13787	10	6800	23605	8	121
Бачки Петровац	32570	89269	5	53	103261	4770	-	3224	8	-	-
Беоцин	1333	3100	7	72	-	528	-	-	-	-	25
Бечеј	45420	106001	9881	1273	728	18127	-	10	-	-	-
Врбас	7908	68510	657	723	-	2125	-	218	2131	13	-
Жабалъ	13166	47125	291	321	2	8436	12	1597	4	-	-
Србобран	12090	69370	248	1	-	1013	-	-	67	-	-
Сремски Карловци	14	-	-	-	-	3	-	-	-	-	-
Темерин	5342	51356	1285	161	37741	1102	-	-	-	-	-
Тител	12173	23283	21	14	-	13983	-	30	17158	-	3

¹⁾ Укључен је и семенски кромпир.

²⁾ Јабукe и грожђе за јело и прераду.

**13.1. ПРОДАЈА И ОТКУП ИЗАБРАНИХ ПРОИЗВОДА ПОЉОПРИВРЕДЕ,
ШУМАРСТВА И РИБАРСТВА, 2019. (наставак)**

Регион Област Град – општина	Пшеница	Кукуруз	Свиње	Говеда	Јаја, хиљ. ком.	Млеко, хиљ. ℓ	Пасуљ	Кром- пир ¹⁾	Јабукe ²⁾	Шљиве	Грожђе ²⁾
	t				t						
Севернобанатска област	138695	168014	15058	1096	-	63005	-	-	57	-	-
<i>Кикинда</i>	<i>53885</i>	<i>100153</i>	<i>9299</i>	<i>220</i>	-	<i>27418</i>	-	-	<i>54</i>	-	-
Ада	5871	32949	2180	127	-	5902	-	-	-	-	-
Кањижа	8044	16911	795	458	-	10814	-	-	2	-	-
Нови Кнежевац	12231	3423	500	-	-	3169	-	-	-	-	-
Сента	58133	10028	84	62	-	12727	-	-	-	-	-
Чока	531	4550	2200	229	-	2974	-	-	-	-	-
Севернобачка област	77787	246625	14870	1912	387	37669	-	234	10177	221	82
<i>Суботица</i>	<i>64473</i>	<i>214511</i>	<i>3740</i>	<i>740</i>	-	<i>22278</i>	-	<i>234</i>	<i>10110</i>	<i>155</i>	<i>82</i>
Бачка Топола	12009	28753	11130	1041	387	11347	-	-	66	66	-
Мали Иђош	1305	3361	-	131	-	4044	-	-	-	-	-
Средњобанатска област	206049	429809	5067	1087	3319	47675	-	662	2663	52	-
<i>Зрењанин</i>	<i>54510</i>	<i>128885</i>	<i>936</i>	<i>689</i>	<i>2679</i>	<i>23457</i>	-	<i>662</i>	<i>478</i>	-	-
Житиште	52994	118600	502	219	641	8124	-	-	-	-	-
Нова Црња	25661	34227	-	-	-	1853	-	-	2002	52	-
Нови Бечеј	45039	84380	250	180	-	9764	-	-	-	-	-
Сечањ	27845	63717	3378	-	-	4478	-	-	183	-	-
Сремска област	114521	229653	49747	7421	-	42452	-	62	25371	749	468
<i>Сремска Митровица</i>	<i>9467</i>	<i>42613</i>	<i>40159</i>	<i>4363</i>	-	<i>13145</i>	-	<i>41</i>	<i>909</i>	<i>747</i>	-
Инђија	11467	48048	-	38	-	4130	-	2	2316	-	468
Ириг	464	1206	20	128	-	1129	-	-	15285	1	-
Пећинци	5035	8062	624	487	-	3140	-	18	1	1	-
Рума	46696	38723	442	347	-	768	-	-	2912	-	-
Стара Пазова	21258	67378	4673	393	-	19107	-	-	-	-	-
Шид	20134	23623	3830	1664	-	1032	-	-	3949	-	-
СРБИЈА – ЈУГ	211715	114815	38549	24941	294085	405938	9	8831	47474	35951	4551
Регион Шумадије и Западне Србије	148180	63010	24420	18898	239717	281215	9	7421	18305	22193	3873
Златиборска област	7	-	155	279	14	37550	2	442	231	715	-
<i>Град Ужице</i>	-	-	-	-	-	<i>3390</i>	<i>2</i>	<i>436</i>	<i>112</i>	<i>11</i>	-
Ужице	-	-	-	-	-	3390	-	-	-	-	-
Севојно	-	-	-	-	-	-	2	436	112	11	-
Ариље	-	-	-	-	-	5819	-	1	117	693	-
Бајина Башта	-	-	-	-	-	6077	-	-	-	5	-
Косјерић	-	-	-	-	-	1085	-	-	-	-	-
Нова Варош	-	-	-	-	-	3755	-	-	-	-	-
Пожега	-	-	155	244	-	3422	-	-	-	7	-
Прибој	7	-	-	-	-	1273	-	-	-	-	-
Пријеполје	-	-	-	-	14	153	-	4	2	-	-
Сјеница	-	-	-	34	-	7722	-	-	-	-	-
Чајетина	-	-	-	-	-	4853	-	-	-	-	-
Колубарска област	572	634	3985	5388	38623	42236	-	713	1919	4608	3
<i>Ваљево</i>	-	<i>634</i>	<i>505</i>	<i>627</i>	<i>7442</i>	<i>17558</i>	-	<i>713</i>	<i>528</i>	<i>686</i>	<i>3</i>
Лајковац	32	-	-	15	-	3375	-	-	-	-	-
Љиг	-	-	-	33	-	2227	-	-	-	-	-
Мионица	540	-	1	221	31181	8549	-	-	-	-	-
Осечина	-	-	-	-	-	1384	-	-	1391	3922	-
Уб	-	-	3479	4492	-	9143	-	-	-	-	-
Мачванска област	131076	55413	14362	6414	2802	43070	1	879	967	4724	12
<i>Шабач</i>	<i>120210</i>	<i>48297</i>	<i>4056</i>	<i>3453</i>	<i>16</i>	<i>11594</i>	<i>1</i>	<i>879</i>	<i>967</i>	<i>3524</i>	<i>12</i>
Богатић	6997	5519	10018	2457	-	4530	-	-	-	-	-
Владимирци	-	-	47	-	-	11157	-	-	-	-	-
Коцељева	2975	1597	-	15	246	4460	-	-	-	911	-
Крупањ	-	-	-	26	-	2873	-	-	-	231	-
Лозница	894	-	242	463	2540	8307	-	-	-	-	-
Љубовија	-	-	-	-	-	150	-	-	-	58	-
Мали Зворник	-	-	-	-	-	-	-	-	-	-	-

¹⁾ Укључен је и семенски кромпир.

²⁾ Јабукe и грожђе за јело и прераду.

**13.1. ПРОДАЈА И ОТКУП ИЗАБРАНИХ ПРОИЗВОДА ПОЉОПРИВРЕДЕ,
ШУМАРСТВА И РИБАРСТВА, 2019. (наставак)**

Регион Област Град – општина	Пшеница	Кукуруз	Свиње	Говеда	Јаја, хиљ. ком.	Млеко, хиљ. љ	Пасуљ	Кром- пир ¹⁾	Јабукe ²⁾	Шљиве	Грожђе ²⁾
	t						t				
Моравичка област	2734	-	15	798	7110	33984	-	3128	4826	4483	-
Чачак	406	-	15	270	7110	16242	-	584	1934	1481	-
Горњи Милановац	2328	-	-	485	-	10135	-	578	401	2667	-
Ивањица	-	-	-	43	-	104	-	402	-	154	-
Лучани	-	-	-	-	-	7503	-	1564	2491	181	-
Поморавска област	12751	6949	1815	3247	182168	18960	-	54	60	404	616
Јагодина	6332	704	139	53	178716	2894	-	-	19	-	436
Деспотовац	-	-	-	-	-	3264	-	-	-	-	-
Параћин	385	34	1003	522	3452	5146	-	54	41	6	3
Рековац	-	-	-	7	-	2399	-	-	-	-	140
Свилајнац	-	17	-	-	-	4963	-	-	-	397	38
Ђуприја	6034	6194	673	2665	-	295	-	-	-	-	-
Расинска област	18	-	2947	1114	313	28375	-	137	4719	3398	1861
Крушевац	-	-	2692	1028	-	21779	-	-	170	585	621
Александровац	-	-	4	5	18	1482	-	11	3715	1550	530
Брус	-	-	-	-	-	1031	-	-	132	202	-
Варварин	18	-	193	24	-	597	-	-	548	307	-
Трстеник	-	-	-	53	-	3222	-	126	153	754	710
Ћићевац	-	-	59	3	294	264	-	-	-	-	-
Рашка област	9	-	658	1068	4726	34500	-	451	29	47	-
Краљево	9	-	658	1063	4726	23587	-	-	29	47	-
Врњачка Бања	-	-	-	2	-	1566	-	-	-	-	-
Нови Пазар	-	-	-	-	-	3573	-	-	-	-	-
Рашка	-	-	-	-	-	364	-	451	-	-	-
Тутин	-	-	-	3	-	5409	-	-	-	-	-
Шумадијска област	1013	14	483	589	3963	42542	5	1618	5555	3814	1380
Крагујевац	-	-	13	151	3936	17236	5	1353	537	503	78
Аранђеловац	323	-	-	26	27	2042	-	264	978	165	36
Баточина	-	-	-	-	-	376	-	-	-	-	-
Кнић	690	14	-	394	-	13762	-	-	18	-	-
Лапово	-	-	-	16	-	702	-	-	-	-	-
Рача	-	-	470	3	-	1472	-	-	-	-	11
Топола	-	-	-	-	-	6952	-	-	4022	3146	1255
Регион Јужне и Источне Србије	63535	51805	14129	6044	54368	124722	-	1410	29169	13758	678
Борска област	21787	1951	-	5	-	2556	-	-	77	-	-
Бор	-	-	-	-	-	836	-	-	-	-	-
Кладово	1162	1440	-	-	-	-	-	-	-	-	-
Мајданпек	-	-	-	-	-	50	-	-	-	-	-
Неготин	20625	511	-	5	-	1670	-	-	77	-	-
Браничевска област	21296	27319	4406	2204	838	27904	-	166	40	78	5
Град Пожаревац	1796	8305	10	925	404	1426	-	166	40	5	5
Пожаревац	1796	8305	10	925	404	1426	-	166	40	5	5
Велико Градиште	7861	8964	1469	2	-	1134	-	-	-	-	-
Голубац	848	346	-	-	-	491	-	-	-	72	-
Жабари	1991	1174	1445	225	-	1267	-	-	-	-	-
Жагубица	-	-	-	4	-	2110	-	-	-	-	-
Кучево	-	-	-	336	-	40	-	-	-	-	-
Мало Црниће	4047	1981	-	-	-	873	-	-	-	-	-
Петровац на Млави	4753	6549	1481	712	434	20563	-	-	-	-	-

¹⁾ Укључен је и семенски кромпир.

²⁾ Јабукe и грожђе за јело и прераду.

**13.1. ПРОДАЈА И ОТКУП ИЗАБРАНИХ ПРОИЗВОДА ПОЉОПРИВРЕДЕ,
ШУМАРСТВА И РИБАРСТВА, 2019. (наставак)**

Регион Област Град – општина	Пшеница	Кукуруз	Свиње	Говеда	Јаја, хиљ. ком.	Млеко, хиљ. љ	Пасуљ	Кром- пир ¹⁾	Јабукe ²⁾	Шљиве	Грожђе ²⁾
	t					t					
Зајечарска област	1092	1032	3915	127	-	7199	-	-	6	1798	59
<i>Зајечар</i>	<i>950</i>	<i>827</i>	<i>3915</i>	<i>127</i>	-	<i>3024</i>	-	-	-	<i>322</i>	-
Бољевац	-	-	-	-	-	1827	-	-	-	-	-
Књажевац	142	205	-	-	-	250	-	-	6	1476	59
Сокобања	-	-	-	-	-	2098	-	-	-	-	-
Јабланичка област	1356	925	1343	1989	10038	13546	-	292	695	3288	8
<i>Лесковац</i>	<i>753</i>	<i>790</i>	<i>1343</i>	<i>1970</i>	-	<i>4356</i>	-	<i>284</i>	<i>680</i>	<i>3048</i>	<i>8</i>
Бојник	-	-	-	-	10038	1176	-	-	-	-	-
Власотинце	88	105	-	-	-	6131	-	-	-	-	-
Лебане	515	30	-	19	-	1850	-	8	15	240	-
Црна Трава	-	-	-	-	-	32	-	-	-	-	-
Нишавска област	1181	1138	262	981	190	27642	-	295	1169	2860	-
<i>Град Ниш</i>	<i>1041</i>	<i>970</i>	<i>262</i>	<i>969</i>	<i>190</i>	<i>6462</i>	-	<i>177</i>	<i>105</i>	<i>314</i>	-
Медијана	-	-	262	713	190	31	-	-	-	266	-
Нишка Бања	-	-	-	-	-	220	-	-	-	-	-
Палилула	-	-	-	256	-	406	-	-	-	-	-
Пантелеј	-	-	-	-	-	-	-	-	-	7	-
Црвени крст	1041	970	-	-	-	5805	-	177	105	41	-
Алексинач	12	-	-	12	-	15968	-	118	419	23	-
Гаџин Хан	-	-	-	-	-	1378	-	-	429	50	-
Дољевац	117	-	-	-	-	41	-	-	-	-	-
Мерошина	11	168	-	-	-	653	-	-	109	2448	-
Ражањ	-	-	-	-	-	2964	-	-	107	24	-
Сврљиг	-	-	-	-	-	177	-	-	-	-	-
Пиротска област	-	10	1693	236	-	8502	-	-	-	-	-
<i>Пирот</i>	-	-	<i>1693</i>	<i>236</i>	-	<i>5129</i>	-	-	-	-	-
Бела Паланка	-	10	-	-	-	329	-	-	-	-	-
Димитровград	-	-	-	-	-	3045	-	-	-	-	-
Подунавска област	11151	19289	595	502	43027	20081	-	652	24987	451	510
<i>Смедерево</i>	<i>3737</i>	<i>4808</i>	<i>197</i>	<i>177</i>	<i>197</i>	<i>6700</i>	-	<i>136</i>	<i>24433</i>	<i>443</i>	<i>15</i>
Велика Плана	6808	14329	397	8	27	5598	-	476	284	8	495
Смедеревска Паланка	606	152	1	316	42803	7783	-	40	271	-	-
Пчињска област	292	-	3	-	164	4336	-	5	399	444	96
<i>Град Врање</i>	<i>5</i>	-	<i>3</i>	-	<i>65</i>	<i>715</i>	-	<i>5</i>	<i>9</i>	<i>32</i>	<i>96</i>
Врање	5	-	3	-	65	715	-	5	9	32	96
Босилеград	-	-	-	-	-	-	-	-	19	10	-
Бујановац	-	-	-	-	-	1161	-	-	-	-	-
Владичин Хан	-	-	-	-	-	649	-	-	370	402	-
Прешево	-	-	-	-	-	1431	-	-	-	-	-
Сурдулица	-	-	-	-	100	379	-	-	-	-	-
Трговиште	287	-	-	-	-	-	-	-	-	-	-
Топличка област	5380	141	1910	-	110	12957	-	-	1797	4841	-
Прокупље	62	14	-	-	110	2958	-	-	1167	3329	-
Блаце	2943	5	-	-	-	9791	-	-	460	1401	-
Житорађа	2375	122	1910	-	-	208	-	-	93	78	-
Куршумлија	-	-	-	-	-	-	-	-	77	32	-

¹⁾ Укључен је и семенски кромпир.

²⁾ Јабукe и грожђе за јело и прераду.

Аутор:
Ружица Величковић

14. ТУРИЗАМ

Извори и методи прикупљања података

Подаци о туристичком промету (број долазака и ноћења туриста) прикупљају се редовним месечним истраживањем.

Обухватност

Месечним истраживањем обухваћени су објекти за смештај туриста у којима се пружа плаћена услуга смештаја за краћи боравак.

Обухват смештаја туриста у објектима у власништву физичких лица не може се сматрати потпуним.

Поједини објекти раде без дозволе надлежних органа и нису обухваћени статистичким истраживањем. Такође, део домаћинства која пружају услугу смештаја, не пријављују сваког туристу.

Дефиниције

Туриста је свако лице које у месту изван свог пребивалишта проведе најмање једну ноћ, у објекту за смештај туриста ради одмора или рекреације, здравља, студија, спорта, религије, породице, послова, јавних мисија или скупова.

Долазак туриста представља број лица (туриста) која су се пријавила и остварила ноћење у објекту који пружа услугу смештаја. Туриста се пријављује у сваком објекту где борави, због тога, у случају промене објекта у којем бораве, долази до њиховог поновног регистровања. Према томе, статистика евидентира број долазака туриста, а не број туриста.

14.1. ТУРИЗАМ, 2019.

Регион Област Град – општина	Туристи			Ноћења туриста			Просечан број ноћења туриста ¹⁾	
	свега	домаћи	страни	свега	домаћи	страни	домаћи	страни
РЕПУБЛИКА СРБИЈА	3689983	1843432	1846551	10073299	6062921	4010378	3,3	2,2
СРБИЈА – СЕВЕР	1820005	489189	1330816	4081176	1298672	2782504	2,7	2,1
Београдски регион	1258348	201770	1056578	2696832	524529	2172303	2,6	2,1
Београдска област	1258348	201770	1056578	2696832	524529	2172303	2,6	2,1
Град Београд								
Барајево	4224	1615	2609	5478	2099	3379	1,3	1,3
Вождовац	92437	23002	69435	188396	52025	136371	2,3	2,0
Врачар	138337	23099	115238	390210	87764	302446	3,8	2,6
Гроцка	12058	725	11333	13149	951	12198	1,3	1,1
Звездара	15538	2956	12582	56209	4738	51471	1,6	4,1
Земун	75459	14871	60588	142406	25112	117294	1,7	1,9
Лазаревац	867	756	111	6242	6065	177	8,0	1,6
Младеновац	7834	6763	1071	120304	116845	3459	17,3	3,2
Нови Београд	252653	34769	217884	502976	76647	426329	2,2	2,0
Обреновац	3342	2384	958	7089	5118	1971	2,1	2,1
Палилула	120839	14047	106792	259420	28468	230952	2,0	2,2
Раковица	46894	17352	29542	70542	27995	42547	1,6	1,4
Савски венац	208138	36128	172010	381728	49175	332553	1,4	1,9
Сопот	-	-	-	-	-	-	-	-
Стари град	249212	18317	230895	500107	31897	468210	1,7	2,0
Сурчин	10082	1503	8579	12418	2072	10346	1,4	1,2
Чукарица	20434	3483	16951	40158	7558	32600	2,2	1,9
Регион Војводине	561657	287419	274238	1384344	774143	610201	2,7	2,2
Западнобачка област	24944	17976	6968	98398	79862	18536	4,4	2,7
Сомбор	13698	8791	4907	28433	17763	10670	2,0	2,2
Апатин	10630	8813	1817	68302	61012	7290	6,9	4,0
Кула	556	312	244	1459	883	576	2,8	2,4
Оџаци	60	60	-	204	204	-	3,4	-
Јужнобанатска област	35085	21820	13265	140379	67922	72457	3,1	5,5
Панчево	6352	2716	3636	40668	9821	30847	3,6	8,5
Алибунар	316	316	-	3058	3058	-	9,7	-
Бела Црква	3068	2410	658	17521	15977	1544	6,6	2,3
Вршац	17324	10470	6854	38966	20526	18440	2,0	2,7
Ковачица	3100	2304	796	9059	4584	4475	2,0	5,6
Ковин	3268	2209	1059	23929	7763	16166	3,5	15,3
Опово	1273	1011	262	4767	3782	985	3,7	3,8
Пландиште	384	384	-	2411	2411	-	6,3	-
Јужнобачка област	253054	97048	156006	502893	189650	313243	2,0	2,0
Град Нови Сад	221848	78761	143087	425149	146012	279137	1,9	2,0
Бач	1151	513	638	1723	697	1026	1,4	1,6
Бачка Паланка	4517	2180	2337	11237	5721	5516	2,6	2,4
Бачки Петровац	1672	549	1123	3334	790	2544	1,4	2,3
Беочин	1876	1477	399	4721	3142	1579	2,1	4,0
Бечеј	5147	2128	3019	15845	7759	8086	3,6	2,7
Врбас	6644	4509	2135	16724	12110	4614	2,7	2,2
Жабаљ	317	109	208	1951	251	1700	2,3	8,2
Србобран	-	-	-	-	-	-	-	-
Сремски Карловци	6830	5035	1795	13481	9588	3893	1,9	2,2
Темерин	2368	1516	852	4656	2713	1943	1,8	2,3
Тител	684	271	413	4072	867	3205	3,2	7,8

¹⁾ Просечан број ноћења туриста израчунат је дељењем броја ноћења с бројем туриста. Пошто се туриста региструје у сваком месту где борави, у случају промене места долази до његовог поновног исказивања, односно дуплирања. Стога је, вероватно, и просечан број ноћења туриста, израчунат на овај начин, мањи од стварног.

14.1. ТУРИЗАМ, 2019. (наставак)

Регион Област Град – општина	Туристи			Ноћења туриста			Просечан број ноћења туриста ¹⁾	
	свега	домаћи	страни	свега	домаћи	страни	домаћи	страни
Севернобанатска област	34393	25040	9353	155491	123270	32221	4,9	3,4
<i>Кикинда</i>	<i>8657</i>	<i>7899</i>	<i>758</i>	<i>47027</i>	<i>43756</i>	<i>3271</i>	<i>5,5</i>	<i>4,3</i>
Ада	3831	2252	1579	17120	10304	6816	4,6	4,3
Кањижа	12892	8811	4081	52952	42315	10637	4,8	2,6
Нови Кнежевац	-	-	-	-	-	-	-	-
Сента	8212	5293	2919	33975	22501	11474	4,3	3,9
Чока	801	785	16	4417	4394	23	5,6	1,4
Севернобачка област	106800	60992	45808	187548	109025	78523	1,8	1,7
<i>Суботица</i>	<i>98400</i>	<i>56981</i>	<i>41419</i>	<i>167714</i>	<i>98300</i>	<i>69414</i>	<i>1,7</i>	<i>1,7</i>
Бачка Топола	6589	3290	3299	14583	8326	6257	2,5	1,9
Мали Иђош	1811	721	1090	5251	2399	2852	3,3	2,6
Средњобанатска област	23247	14216	9031	77301	48228	29073	3,4	3,2
<i>Зрењанин</i>	<i>17068</i>	<i>9450</i>	<i>7618</i>	<i>56549</i>	<i>31573</i>	<i>24976</i>	<i>3,3</i>	<i>3,3</i>
Житиште	763	498	265	5101	4245	856	8,5	3,2
Нова Црња	-	-	-	-	-	-	-	-
Нови Бечеј	3969	2949	1020	9419	6821	2598	2,3	2,5
Сечањ	1447	1319	128	6232	5589	643	4,2	5,0
Сремска област	84134	50327	33807	222334	156186	66148	3,1	2,0
<i>Сремска Митровица</i>	<i>4248</i>	<i>2058</i>	<i>2190</i>	<i>8772</i>	<i>4939</i>	<i>3833</i>	<i>2,4</i>	<i>1,8</i>
Инђија	1712	909	803	6564	3897	2667	4,3	3,3
Ириг	31017	25513	5504	113734	100699	13035	3,9	2,4
Пећинци	2199	1112	1087	5480	3871	1609	3,5	1,5
Рума	23098	9312	13786	35403	16482	18921	1,8	1,4
Стара Пазова	18497	9267	9230	45921	22238	23683	2,4	2,6
Шид	3363	2156	1207	6460	4060	2400	1,9	2,0
СРБИЈА – УЈГ	1869978	1354243	515735	5992123	4764249	1227874	3,5	2,4
Регион Шумадије и Западне Србије	1 259 685	950 289	309 396	4 173 466	3 369 471	803 995	3,5	2,6
Златиборска област	394143	290501	103642	1254020	1032867	221153	3,6	2,1
<i>Град Ужице</i>	<i>59760</i>	<i>41505</i>	<i>18255</i>	<i>137827</i>	<i>108673</i>	<i>29154</i>	<i>2,6</i>	<i>1,6</i>
Ужице	59760	41505	18255	137827	108673	29154	2,6	1,6
Севојно	-	-	-	-	-	-	-	-
Ариље	1354	990	364	2244	1600	644	1,6	1,8
Бајина Башта	49364	45548	3816	212560	203494	9066	4,5	2,4
Косјерић	1294	926	368	3804	2309	1495	2,5	4,1
Нова Варош	18598	16682	1916	58469	55003	3466	3,3	1,8
Пожега	13171	7703	5468	24876	17442	7434	2,3	1,4
Прибој	4368	2859	1509	20264	13553	6711	4,7	4,4
Пријеполје	1866	1390	476	2898	2022	876	1,5	1,8
Сјеница	5539	3390	2149	7363	4550	2813	1,3	1,3
Чајетина	238829	169508	69321	783715	624221	159494	3,7	2,3
Колубарска област	70466	64134	6332	268186	251757	16429	3,9	2,6
<i>Ваљево</i>	<i>52561</i>	<i>47954</i>	<i>4607</i>	<i>191971</i>	<i>181119</i>	<i>10852</i>	<i>3,8</i>	<i>2,4</i>
Лајковац	168	168	-	262	262	-	1,6	-
Љиг	4137	3890	247	11845	11437	408	2,9	1,7
Мионица	10878	10216	662	57156	54053	3103	5,3	4,7
Осечина	270	205	65	1339	1062	277	5,2	4,3
Уб	2452	1701	751	5613	3824	1789	2,2	2,4
Мачванска област	67227	50220	17007	266519	190698	75821	3,8	4,5
<i>Шабач</i>	<i>17893</i>	<i>9474</i>	<i>8419</i>	<i>56473</i>	<i>19001</i>	<i>37472</i>	<i>2,0</i>	<i>4,5</i>
Богатић	516	492	24	629	587	42	1,2	1,8
Владимирци	-	-	-	-	-	-	-	-
Коцељева	987	725	262	1750	1166	584	1,6	2,2
Крупањ	6847	6769	78	29486	29087	399	4,3	5,1
Лозница	35998	28785	7213	167379	131930	35449	4,6	4,9
Љубовија	2171	1575	596	4067	3222	845	2,0	1,4
Мали Зворник	2815	2400	415	6735	5705	1030	2,4	2,5

¹⁾ Просечан број ноћења туриста израчунат је дељењем броја ноћења с бројем туриста. Пошто се туриста региструје у сваком месту где борави, у случају промене места долази до његовог поновног исказивања, односно дуплирања. Стога је, вероватно, и просечан број ноћења туриста, израчунат на овај начин, мањи од стварног.

14.1. ТУРИЗАМ, 2019. (наставак)

Регион Област Град – општина	Туристи			Ноћења туриста			Просечан број ноћења туриста ¹⁾	
	свега	домаћи	страни	свега	домаћи	страни	домаћи	страни
Моравичка област	92623	62984	29639	352171	274826	77345	4,4	2,6
Чачак	45352	27634	17718	175861	132288	43573	4,8	2,5
Горњи Милановац	11299	9207	2092	43066	36998	6068	4,0	2,9
Ивањица	20910	18514	2396	93206	85122	8084	4,6	3,4
Лучани	15062	7629	7433	40038	20418	19620	2,7	2,6
Поморавска област	27362	14078	13284	65774	30638	35136	2,2	2,6
Јагодина	12403	4745	7658	33331	8556	24775	1,8	3,2
Деспотовац	3352	3332	20	9572	9524	48	2,9	2,4
Параћин	9546	4832	4714	17209	8610	8599	1,8	1,8
Рековац	-	-	-	-	-	-	-	-
Свилајнац	247	228	19	2418	2379	39	10,4	2,1
Ђуприја	1814	941	873	3244	1569	1675	1,7	1,9
Расинска област	58262	44582	13680	219629	183002	36627	4,1	2,7
Крушевац	27232	21861	5371	100311	87414	12897	4,0	2,4
Александровац	1946	1899	47	7776	7662	114	4,0	2,4
Брус	23289	18552	4737	104816	84986	19830	4,6	4,2
Варварин	-	-	-	-	-	-	-	-
Трстеник	2395	2057	338	3326	2727	599	1,3	1,8
Ћићевац	3400	213	3187	3400	213	3187	1,0	1,0
Рашка област	453460	359315	94145	1534221	1258648	275573	3,5	2,9
Краљево	29147	20584	8563	98275	75694	22581	3,7	2,6
Врњачка Бања	286846	234242	52604	929581	795895	133686	3,4	2,5
Нови Пазар	22429	13885	8544	38304	23925	14379	1,7	1,7
Рашка	114759	90326	24433	467536	362610	104926	4,0	4,3
Тутин	279	278	1	525	524	1	1,9	1,0
Шумадијска област	96142	64475	31667	212946	147035	65911	2,3	2,1
Крагујевац	53526	30004	23522	107209	59608	47601	2,0	2,0
Аранђеловац	32885	27198	5687	86620	72633	13987	2,7	2,5
Баточина	-	-	-	-	-	-	-	-
Кнић	4618	3620	998	11009	9312	1697	2,6	1,7
Лапово	2151	1732	419	2792	2202	590	1,3	1,4
Рача	-	-	-	-	-	-	-	-
Топола	2962	1921	1041	5316	3280	2036	1,7	2,0
Регион Јужне и Источне Србије	610293	403954	206339	1818657	1394778	423879	3,5	2,1
Борска област	88392	68577	19815	208655	166542	42113	2,4	2,1
Бор	16215	11276	4939	40327	27138	13189	2,4	2,7
Кладово	36875	28462	8413	79758	64296	15462	2,3	1,8
Мајданпек	29372	23642	5730	75058	63394	11664	2,7	2,0
Неготин	5930	5197	733	13512	11714	1798	2,3	2,5
Браничевска област	53319	43181	10138	133475	107015	26460	2,5	2,6
Град Пожаревац	15071	11609	3462	38663	29074	9589	2,5	2,8
Пожаревац	15071	11609	3462	38663	29074	9589	2,5	2,8
Костолац	-	-	-	-	-	-	-	-
Велико Градиште	15531	11739	3792	49527	37774	11753	3,2	3,1
Голубац	7691	6349	1342	11719	10054	1665	1,6	1,2
Жабари	-	-	-	-	-	-	-	-
Жагубица	1173	1019	154	3048	2508	540	2,5	3,5
Кучево	1045	993	52	2903	2807	96	2,8	1,8
Мало Црниће	273	273	-	2713	2713	-	9,9	-
Петровац на Млави	12535	11199	1336	24902	22085	2817	2,0	2,1

¹⁾ Просечан број ноћења туриста израчунат је дељењем броја ноћења с бројем туриста. Пошто се туриста региструје у сваком месту где борави, у случају промене места долази до његовог поновног исказивања, односно дуплирања. Стога је, вероватно, и просечан број ноћења туриста, израчунат на овај начин, мањи од стварног.

14.1. ТУРИЗАМ, 2019. (наставак)

Регион Област Град – општина	Туристи			Ноћења туриста			Просечан број ноћења туриста ¹⁾	
	свега	домаћи	страни	свега	домаћи	страни	домаћи	страни
Зајечарска област	178848	147812	31036	759748	659307	100441	4,5	3,2
<i>Зајечар</i>	<i>20780</i>	<i>13972</i>	<i>6808</i>	<i>64114</i>	<i>38792</i>	<i>25322</i>	<i>2,8</i>	<i>3,7</i>
Бољевац	8905	7141	1764	25865	14071	11794	2,0	6,7
Књажевац	24286	18548	5738	81347	65516	15831	3,5	2,8
Сокобања	124877	108151	16726	588422	540928	47494	5,0	2,8
Јабланичка област	34579	19987	14592	116502	86500	30002	4,3	2,1
<i>Лесковац</i>	<i>24280</i>	<i>10488</i>	<i>13792</i>	<i>45178</i>	<i>17680</i>	<i>27498</i>	<i>1,7</i>	<i>2,0</i>
Бојник	-	-	-	-	-	-	-	-
Власотинце	1461	1010	451	2637	1615	1022	1,6	2,3
Лебане	96	94	2	155	149	6	1,6	3,0
Медвеђа	8742	8395	347	68532	67056	1476	8,0	4,3
Црна Трава	-	-	-	-	-	-	-	-
Нишавска област	141537	56326	85211	249626	109708	139918	1,9	1,6
<i>Град Ниш</i>	<i>134942</i>	<i>55015</i>	<i>79927</i>	<i>229678</i>	<i>106226</i>	<i>123452</i>	<i>1,9</i>	<i>1,5</i>
Медијана	65747	25331	40416	109748	46781	62967	1,8	1,6
Нишка Бања	3728	2612	1116	25891	20584	5307	7,9	4,8
Палилула	45571	21177	24394	64785	28978	35807	1,4	1,5
Пантелеј	6043	2814	3229	10760	5748	5012	2,0	1,6
Црвени крст	13853	3081	10772	18494	4135	14359	1,3	1,3
Алексинач	6410	1179	5231	19517	3114	16403	2,6	3,1
Гацин Хан	-	-	-	-	-	-	-	-
Доњевац	-	-	-	-	-	-	-	-
Мерошина	-	-	-	-	-	-	-	-
Ражањ	62	17	45	68	22	46	1,3	1,0
Сврљиг	123	115	8	363	346	17	3,0	2,1
Пиротска област	28720	12634	16086	48231	22792	25439	1,8	1,6
<i>Пирот</i>	<i>20817</i>	<i>10039</i>	<i>10778</i>	<i>38754</i>	<i>19260</i>	<i>19494</i>	<i>1,9</i>	<i>1,8</i>
Бабушница	-	-	-	-	-	-	-	-
Бела Паланка	-	-	-	-	-	-	-	-
Димитровград	7903	2595	5308	9477	3532	5945	1,4	1,1
Подунавска област	21704	7171	14533	31957	11378	20579	1,6	1,4
<i>Смедерево</i>	<i>5812</i>	<i>2047</i>	<i>3765</i>	<i>13376</i>	<i>4432</i>	<i>8944</i>	<i>2,2</i>	<i>2,4</i>
Велика Плана	15892	5124	10768	18581	6946	11635	1,4	1,1
Смедеревска Паланка	-	-	-	-	-	-	-	-
Пчињска област	31678	22183	9495	89386	68589	20797	3,1	2,2
<i>Град Врање</i>	<i>21462</i>	<i>14372</i>	<i>7090</i>	<i>52684</i>	<i>38250</i>	<i>14434</i>	<i>2,7</i>	<i>2,0</i>
Врање	17046	10246	6800	28307	15119	13188	1,5	1,9
Врањска Бања	4416	4126	290	24377	23131	1246	5,6	4,3
Босилеград	986	690	296	1956	1373	583	2,0	2,0
Бујановац	2442	2011	431	15928	14332	1596	7,1	3,7
Владичин Хан	2464	1526	938	6371	3566	2805	2,3	3,0
Прешево	-	-	-	-	-	-	-	-
Сурдулица	4324	3584	740	12447	11068	1379	3,1	1,9
Трговиште	-	-	-	-	-	-	-	-
Топличка област	31516	26083	5433	181077	162947	18130	6,2	3,3
<i>Прокупље</i>	<i>163</i>	<i>104</i>	<i>59</i>	<i>258</i>	<i>129</i>	<i>129</i>	<i>1,2</i>	<i>2,2</i>
Блаце	-	-	-	-	-	-	-	-
Житорађа	-	-	-	-	-	-	-	-
Куршумлија	31353	25979	5374	180819	162818	18001	6,3	3,3
Регион Косово и Метохија

¹⁾ Просечан број ноћења туриста израчунат је дељењем броја ноћења с бројем туриста. Пошто се туриста региструје у сваком месту где борави, у случају промене места долази до његовог поновног исказивања, односно дуплирања. Стога је, вероватно, и просечан број ноћења туриста, израчунат на овај начин, мањи од стварног.

14.2. ТУРИСТИ И НОЋЕЊА ТУРИСТА ПО ТУРИСТИЧКИМ МЕСТИМА, 2019.

	Туристи			Ноћења туриста			Просечан број ноћења туриста ¹⁾	
	свега	домаћи	страни	свега	домаћи	страни	домаћи	страни
УКУПНО	3689983	1843432	1846551	10073299	6062921	4010378	3,3	2,2
Београд - Градска насеља	1205183	183183	1022000	2487922	377752	2110170	2,1	2,1
Нови Сад - Градска насеља	204473	69867	134606	393112	129396	263716	1,9	2,0
БАЊЕ	670044	547239	122805	2781627	2427434	354193	4,4	2,9
Аранђеловац	32885	27198	5687	86620	72633	13987	2,7	2,5
Бања Врдник	28700	23249	5451	104881	91978	12903	4,0	2,4
Врањска Бања	3050	2890	160	20610	19571	1039	6,8	6,5
Врњачка Бања	283491	230887	52604	907892	774206	133686	3,4	2,5
Врујци - Горња Топлица	10542	9910	632	55714	52750	2964	5,3	4,7
Гамзиградска Бања	2072	1685	387	21991	16537	5454	9,8	14,1
Горња Трепча	12269	10808	1461	122798	103915	18883	9,6	12,9
Ковиљача	24322	18725	5597	130896	100191	30705	5,4	5,5
Луковска Бања	12877	11428	1449	91355	84862	6493	7,4	4,5
Матарушка Бања	394	374	20	3710	3552	158	9,5	7,9
Нишка Бања	3728	2612	1116	25891	20584	5307	7,9	4,8
Палић	33668	20779	12889	62718	42307	20411	2,0	1,6
Пролом Бања	18227	14343	3884	88790	77364	11426	5,4	2,9
Сијаринска Бања	8742	8395	347	68532	67056	1476	8,0	4,3
Сокобања	124877	108151	16726	588422	540928	47494	5,0	2,8
ПЛАНИНСКА МЕСТА	638521	502607	135914	2302273	1919201	383072	3,8	2,8
Авала	5684	2533	3151	23379	6641	16738	2,6	5,3
Брус	2039	1060	979	5724	2921	2803	2,8	2,9
Дивчибаре	42130	41195	935	172633	169615	3018	4,1	3,2
Златар	16506	14637	1869	50475	47056	3419	3,2	1,8
Златибор (Партизанске Воде, Палисад, Водице, Рибница, Јабланица)	237064	168067	68997	777057	618326	158731	3,7	2,3
Ивањица	13075	11584	1491	64533	57947	6586	5,0	4,4
Јастребац	2040	1854	186	3544	3147	397	1,7	2,1
Копаноник	135613	107422	28191	565980	444027	121953	4,1	4,3
Мокра Гора	16325	7747	8578	30552	18522	12030	2,4	1,4
Мајданпек	5134	3189	1945	14615	9688	4927	3,0	2,5
Рајац	2737	2510	227	8424	8056	368	3,2	1,6
Ртањ	2886	2671	215	5609	5176	433	1,9	2,0
Рудник	4400	4400	-	26357	26357	-	6,0	-
Тара (Калуђерске баре, Шљивовица, Митровац, Перућац)	69847	64635	5212	281002	267715	13287	4,1	2,5
Стара планина	21873	17342	4531	75534	62011	13523	3,6	3,0

¹⁾ Просечан број ноћења туриста израчунат је дељењем броја ноћења с бројем туриста. Пошто се туриста региструје у сваком месту где борави, у случају промене места долази до његовог поновног исказивања, односно дуплирања. Стога је, вероватно, и просечан број ноћења туриста, израчунат на овај начин, мањи од стварног.

14.2. ТУРИСТИ И НОЋЕЊА ТУРИСТА ПО ТУРИСТИЧКИМ МЕСТИМА, 2019. (наставак)

	Туристи			Ноћења туриста			Просечан број ноћења туриста ¹⁾	
	свега	домаћи	страни	свега	домаћи	страни	домаћи	страни
ОСТАЛА ТУРИСТИЧКА МЕСТА	799111	450944	348167	1705309	980527	724782	2,2	2,1
Бор	14178	9798	4380	32843	21565	11278	2,2	2,6
Ваљево	10095	6423	3672	18162	10328	7834	1,6	2,1
Велика Плана	5680	3740	1940	8361	5554	2807	1,5	1,4
Голубац	7691	6349	1342	11719	10054	1665	1,6	1,2
Доњи Милановац	24238	20453	3785	60443	53706	6737	2,6	1,8
Зајечар	18122	11971	6151	40997	21654	19343	1,8	3,1
Зрењанин	12429	6018	6411	34678	13658	21020	2,3	3,3
Караташ	3156	2949	207	12245	11890	355	4,0	1,7
Кикинда	8565	7813	752	46878	43613	3265	5,6	4,3
Кладово	33719	25513	8206	67513	52406	15107	2,1	1,8
Краљево	17748	9688	8060	40049	19355	20694	2,0	2,6
Крушевац	13645	8890	4755	25616	15388	10228	1,7	2,2
Лесковац	15541	7974	7567	32850	12956	19894	1,6	2,6
Нови Пазар	11117	6973	4144	16144	9939	6205	1,4	1,5
Опленац	2962	1921	1041	5316	3280	2036	1,7	2,0
Пирот	19605	8840	10765	36299	16831	19468	1,9	1,8
Предејане	8084	2305	5779	10201	4422	5779	1,9	1,0
Пожега	11790	6469	5321	19266	12202	7064	1,9	1,3
Рума	21887	8737	13150	34192	15907	18285	1,8	1,4
Сремска Митровица	4248	2058	2190	8772	4939	3833	2,4	1,8
Суботица	64732	36202	28530	104996	55993	49003	1,5	1,7
Ужице	3931	2423	1508	6155	3870	2285	1,6	1,5
Чачак	18360	9230	9130	30308	15024	15284	1,6	1,7
Шабац	16709	8745	7964	49714	17241	32473	2,0	4,1
ОСТАЛА МЕСТА	172651	89592	83059	403056	228611	174445	2,6	2,1

¹⁾ Просечан број ноћења туриста израчунат је дељењем броја ноћења с бројем туриста. Пошто се туриста региструје у сваком месту где борави, у случају промене места долази до његовог поновног исказивања, односно дуплирања. Стога је, вероватно, и просечан број ноћења туриста, израчунат на овај начин, мањи од стварног.

15. САОБРАЋАЈ И ТЕЛЕКОМУНИКАЦИЈЕ

Аутори:
Предраг Мутавцић
Стеван Тешић
Роксалана Ђорђевић

Извори и методи прикупљања података

Подаци о дужини државних путева првог и другог реда добијени су од јавног предузећа „Путеви Србије“ и од надлежних служби у општинама, а подаци о општинским путевима добијени су на основу редовних годишњих истраживања и њих достављају надлежне службе у општинама.

Подаци о поштанском и телекомуникационом саобраћају, добијени су од пословних субјеката регистрованих у овим областима, на основу редовних годишњих и кварталних статистичких извештаја.

Подаци о регистрованим друмским моторним и прикључним возилима добијени су из датотеке регистрованих возила која се воде у Министарству унутрашњих послова.

Обухватност

Средства и поштански и телекомуникациони промет односе се на јавни поштански и телекомуникациони саобраћај који се обавља у организацији пословних субјеката из области поштанског и телекомуникационог саобраћаја.

Телефонски претплатници обухватају активне везе свих правних и физичких лица у својини пословних субјеката, која се баве пружањем телефонских услуга и у власништву претплатника.

Обухваћена су сва регистрована возила, осим возила Војске Србије, дипломатско-конзуларних представништава и возила регистрованих привременом таблицом.

У ПТТ промету писмоносних и пакетских пошиљака обухватају се само пошиљке отпремљене у унутрашњем, и отпремљене и приспеле пошиљке у међународном промету. Подацима о писмима обухваћене су штампане ствари, пословни папири, пошиљке за следе и авионска пошта. Промет новина и часописа није приказан по општинама, јер се овај промет региструје у отпреми само у местима која имају редакције листова, а у приспећу као писмоносне пошиљке.

15.1. ДУЖИНА ПУТЕВА ¹⁾, 2019.

km

Регион Област Град – општина	Укупно	Савремени коловоз	Државни путеви I реда		Државни путеви II реда		Општински путеви	
			свега	савремени коловоз	свега	савремени коловоз	свега	савремени коловоз
РЕПУБЛИКА СРБИЈА	43839,516	29183,538	3864,522	3864,522	9650,855	9049,391	30324,139	16269,625
СРБИЈА – СЕВЕР	11678,214	8527,509	1214,51	1214,51	2413,934	2407,65	8049,77	4905,349
Београдски регион	5748,285	3075,785	190,615	190,615	452,01	452,01	5105,66	2433,16
Београдска област²⁾								
Град Београд	5748,285	3075,785	190,615	190,615	452,01	452,01	5105,66	2433,16
Барајево	15,82	15,82	41,39	41,39
Вождовац	5146,527	2474,027	-	-	40,867	40,867	5105,66	2433,16
Врачар	-	-	-	-	-	-
Гроцка	-	-	59,068	59,068
Звездара	-	-	0,498	0,498
Земун	-	-	17,989	17,989
Лазаревац	52,903	52,903	37,31	37,31
Младеновац	23,655	23,655	60,193	60,193
Нови Београд	-	-	-	-	-	-
Обреновац	28,94	28,94	60,806	60,806
Палилула	47,85	47,85	-	-
Раковица	0,814	0,814	1,812	1,812
Савски венац	-	-	-	-	-	-
Сопот	2,187	2,187	87,094	87,094
Стари град	-	-	-	-	-	-
Сурчин	-	-	34,605	34,605
Чукарица	18,446	18,446	10,378	10,378
Регион Војводине	5929,929	5451,724	1023,895	1023,895	1961,924	1955,64	2944,11	2472,189
Западнобачка област	609,709	556,064	167,077	167,077	144,829	144,829	297,803	244,158
Сомбор	295,836	283,156	108,567	108,567	47,589	47,589	139,68	127,0
Апатин	63,425	53,96	-	-	29,202	29,202	34,223	24,758
Кула	135,901	104,401	26,503	26,503	35,798	35,798	73,6	42,1
Оџаци	114,547	114,547	32,007	32,007	32,24	32,24	50,3	50,3
Јужнобанатска област	883,394	783,154	209,068	209,068	255,447	255,447	418,879	318,639
Панчево	140,795	140,795	38,262	38,262	35,693	35,693	66,84	66,84
Алибунар	88,403	88,403	24,293	24,293	53,82	53,82	10,29	10,29
Бела Црква	86,277	82,377	26,343	26,343	20,534	20,534	39,4	35,5
Вршац	172,709	169,369	63,082	63,082	15,887	15,887	93,74	90,4
Ковачица	74,809	74,809	-	-	61,7	61,7	13,109	13,109
Ковин	107,22	107,22	24,661	24,661	40,059	40,059	42,5	42,5
Опово	49,811	40,811	-	-	16,811	16,811	33,0	24,0
Пландиште	163,37	79,37	32,427	32,427	10,943	10,943	120,0	36,0
Јужнобачка област	1166,197	1134,397	174,829	174,829	509,04	509,04	482,328	450,528
Град Нови Сад	244,142	244,142	56,282	56,282	85,384	85,384	102,476	102,476
Бач	91,934	91,934	8,057	8,057	23,157	23,157	60,72	60,72
Бачка Паланка	137,136	137,136	35,993	35,993	80,543	80,543	20,6	20,6
Бачки Петровац	39,473	39,473	3,886	3,886	14,337	14,337	21,25	21,25
Беочин	75,971	75,971	-	-	42,711	42,711	33,26	33,26
Бечеј	112,522	106,022	22,773	22,773	56,549	56,549	33,2	26,7
Врбас	88,077	88,077	14,97	14,97	55,077	55,077	18,03	18,03
Жабалъ	99,004	75,004	20,194	20,194	42,81	42,81	36,0	12,0
Србобран	135,914	134,614	12,674	12,674	30,74	30,74	92,5	91,2
Сремски Карловци	24,245	24,245	-	-	8,945	8,945	15,3	15,3
Темерин	53,235	53,235	-	-	37,535	37,535	15,7	15,7
Тител	64,544	64,544	-	-	31,252	31,252	33,292	33,292

¹⁾ У укупну дужину путева, као и код државних путева I реда, није урачуната дужина ауто-путева.

²⁾ Град Београд једини није доставио податке за дужину општинских путева на својој територији.

15.1. ДУЖИНА ПУТЕВА¹⁾, 2019. (наставак)

km

Регион Област Град – општина	Укупно	Савремени коловоз	Државни путеви I реда		Државни путеви II реда		Општински путеви	
			свега	савремени коловоз	свега	савремени коловоз	свега	савремени коловоз
Севернобанатска област	615,98	573,13	113,097	113,097	222,81	222,81	280,073	237,223
<i>Кикинда</i>	<i>210,268</i>	<i>209,368</i>	<i>61,189</i>	<i>61,189</i>	<i>51,406</i>	<i>51,406</i>	<i>97,673</i>	<i>96,773</i>
Ада	100,164	58,214	-	-	15,944	15,944	84,22	42,27
Кањижа	121,999	121,999	19,273	19,273	43,126	43,126	59,6	59,6
Нови Кнежевац	51,028	51,028	5,443	5,443	41,585	41,585	4,0	4,0
Сента	65,595	65,595	-	-	40,395	40,395	25,2	25,2
Чока	66,926	66,926	27,192	27,192	30,354	30,354	9,38	9,38
Севернобачка област	541,782	433,676	48,503	48,503	199,77	199,77	293,509	185,403
<i>Суботица</i>	<i>314,819</i>	<i>257,093</i>	<i>48,503</i>	<i>48,503</i>	<i>83,641</i>	<i>83,641</i>	<i>182,675</i>	<i>124,949</i>
Бачка Топола	137,148	137,148	-	-	93,444	93,444	43,704	43,704
Мали Иђош	89,815	39,435	-	-	22,685	22,685	67,13	16,75
Средњобанатска област	769,431	717,189	214,27	214,27	221,531	216,759	333,63	286,16
<i>Зрењанин</i>	<i>404,321</i>	<i>365,751</i>	<i>113,131</i>	<i>113,131</i>	<i>47,26</i>	<i>47,26</i>	<i>243,93</i>	<i>205,36</i>
Житиште	125,289	122,776	21,752	21,752	63,837	61,324	39,7	39,7
Нова Црња	54,163	51,904	19,751	19,751	16,812	14,553	17,6	17,6
Нови Бечеј	70,241	70,241	35,541	35,541	29,7	29,7	5,0	5,0
Сечањ	115,417	106,517	24,095	24,095	63,922	63,922	27,4	18,5
Сремска област	1343,436	1254,114	97,051	97,051	408,497	406,985	837,888	750,078
<i>Сремска Митровица</i>	<i>244,427</i>	<i>244,427</i>	<i>44,257</i>	<i>44,257</i>	<i>79,97</i>	<i>79,97</i>	<i>120,2</i>	<i>120,2</i>
Инђија	209,853	209,853	-	-	55,853	55,853	154,0	154,0
Ириг	109,43	95,23	13,33	13,33	24,27	24,27	71,83	57,63
Пећинци	139,234	111,624	-	-	73,767	73,767	65,467	37,857
Рума	172,489	144,489	30,623	30,623	45,766	45,766	96,1	68,1
Стара Пазова	295,29	295,29	-	-	43,85	43,85	251,44	251,44
Шид	172,713	153,201	8,841	8,841	85,021	83,509	78,851	60,851
СРБИЈА – ЈУГ	32239,002	20709,779	2650,012	2650,012	7236,921	6641,741	22352,069	11418,026
Регион Шумадије и Западне Србије	19018,503	12017,305	1609,394	1609,394	3828,592	3508,141	13580,517	6899,77
Златиборска област	4957,437	2608,975	437,426	437,426	673,781	572,995	3846,23	1598,554
<i>Град Ужице</i>	<i>395,42</i>	<i>296,18</i>	<i>60,778</i>	<i>60,778</i>	<i>78,532</i>	<i>78,532</i>	<i>256,11</i>	<i>156,87</i>
Ужице	55,661	55,661	75,622	75,622
Севојно	5,117	5,117	2,91	2,91
Ариље	290,262	194,197	17,834	17,834	43,118	41,603	229,31	134,76
Бајина Башта	1451,858	430,289	43,418	43,418	132,44	112,571	1276,0	274,3
Косјерић	162,107	140,966	32,527	32,527	48,58	39,439	81,0	69,0
Нова Варош	719,363	291,747	53,163	53,163	46,33	46,33	619,87	192,254
Пожега	254,425	225,69	49,227	49,227	44,798	42,763	160,4	133,7
Прибој	145,044	121,294	-	-	80,544	80,544	64,5	40,75
Пријеполје	446,373	246,051	71,584	71,584	19,589	15,757	355,2	158,71
Сјеница	474,001	183,427	66,047	66,047	112,954	53,38	295,0	64,0
Чајетина	618,584	479,134	42,848	42,848	66,896	62,076	508,84	374,21
Колубарска област	1765,312	1418,955	142,867	142,867	582,775	549,268	1039,67	726,82
<i>Ваљево</i>	<i>516,269</i>	<i>471,659</i>	<i>81,806</i>	<i>81,806</i>	<i>176,463</i>	<i>169,853</i>	<i>258,0</i>	<i>220,0</i>
Лајковац	193,747	178,335	16,176	16,176	40,551	33,689	137,02	128,47
Љиг	257,107	198,062	21,211	21,211	89,696	83,951	146,2	92,9
Мионица	292,918	219,411	-	-	82,218	75,111	210,7	144,3
Осечина	223,559	119,752	19,435	19,435	67,274	60,167	136,85	40,15
Уб	281,712	231,736	4,239	4,239	126,573	126,497	150,9	101,0
Мачванска област	3091,692	1716,004	274,175	274,175	501,027	445,949	2316,49	995,88
<i>Шабач</i>	<i>511,652</i>	<i>418,215</i>	<i>58,447</i>	<i>58,447</i>	<i>117,595</i>	<i>105,778</i>	<i>335,61</i>	<i>253,99</i>
Богатић	224,085	164,135	27,306	27,306	49,459	49,459	147,32	87,37
Владимирци	284,209	195,829	30,408	30,408	37,191	37,191	216,61	128,23
Коцељева	828,425	128,396	19,71	19,71	58,315	55,726	750,4	52,96
Крупањ	325,142	178,914	6,448	6,448	90,694	73,066	228,0	99,4
Лозница	512,459	387,183	59,732	59,732	97,727	81,521	355,0	245,93
Љубовија	196,731	133,731	36,238	36,238	33,993	33,993	126,5	63,5
Мали Зворник	208,989	109,601	35,886	35,886	16,053	9,215	157,05	64,5

¹⁾ У укупну дужину путева, као и код државних путева I реда, није урачуната дужина ауто-путева.

15.1. ДУЖИНА ПУТЕВА¹⁾, 2019. (наставак)

km

Регион Област Град – општина	Укупно	Савремени коловоз	Државни путеви I реда		Државни путеви II реда		Општински путеви	
			свега	савремени коловоз	свега	савремени коловоз	свега	савремени коловоз
Моравичка област	1639,162	1325,797	169,849	169,849	485,807	444,598	983,506	711,35
Чачак	487,794	387,938	53,372	53,372	87,016	87,016	347,406	247,55
Горњи Милановац	495,494	430,038	36,501	36,501	176,993	172,137	282,0	221,4
Ивањица	369,713	262,365	78,828	78,828	120,885	94,737	170,0	88,8
Лучани	286,161	245,456	1,148	1,148	100,913	90,708	184,1	153,6
Поморавска област	1210,527	976,065	24,449	24,449	439,298	429,211	746,78	522,405
Јагодина	246,808	224,233	-	-	87,238	87,238	159,57	136,995
Деспотовац	189,154	178,954	-	-	87,654	87,654	101,5	91,3
Параћин	228,381	185,309	21,661	21,661	53,15	49,428	153,57	114,22
Рековац	177,867	143,042	-	-	89,677	83,312	88,19	59,73
Свилајнац	139,792	133,602	2,788	2,788	58,454	58,454	78,55	72,36
Ђуприја	228,525	110,925	-	-	63,125	63,125	165,4	47,8
Расинска област	1866,049	1265,47	97,503	97,503	436,682	412,953	1331,864	755,014
Крушевац	454,982	391,04	55,19	55,19	104,26	103,887	295,532	231,963
Александровац	481,733	289,602	-	-	78,801	78,801	402,932	210,801
Брус	455,161	196,241	9,792	9,792	105,469	90,649	339,9	95,8
Варварин	155,779	115,779	-	-	60,679	60,679	95,1	55,1
Трстеник	254,429	222,843	19,045	19,045	76,984	68,448	158,4	135,35
Тићевац	63,965	49,965	13,476	13,476	10,489	10,489	40,0	26,0
Рашка област	2957,3	1433,144	281,423	281,423	443,79	390,304	2232,087	761,417
Краљево	564,207	424,826	134,0	134,0	104,01	90,609	326,197	200,217
Врњачка Бања	292,859	273,787	15,315	15,315	58,774	45,552	218,77	212,92
Нови Пазар	733,889	224,593	64,257	64,257	87,632	73,336	582,0	87,0
Рашка	546,08	307,24	38,885	38,885	112,075	112,075	395,12	156,28
Тутин	820,265	202,698	28,966	28,966	81,299	68,732	710,0	105,0
Шумадијска област	1531,024	1272,895	181,702	181,702	265,432	262,863	1083,89	828,33
Крагујевац	414,763	363,563	49,996	49,996	49,767	49,767	315,0	263,8
Аранђеловац	272,16	221,61	22,415	22,415	96,185	96,185	153,56	103,01
Баточина	95,306	78,636	14,338	14,338	5,228	5,228	75,74	59,07
Кнић	196,442	196,442	32,178	32,178	25,764	25,764	138,5	138,5
Лапово	97,812	92,912	0,381	0,381	8,651	8,651	88,78	83,88
Рача	231,469	123,063	23,099	23,099	34,46	33,394	173,91	66,57
Топола	223,072	196,669	39,295	39,295	45,377	43,874	138,4	113,5
Регион Јужне и Источне Србије	13142,799	8638,724	1040,618	1040,618	3408,329	3133,6	8693,852	4464,506
Борска област	1526,179	1005,966	296,700	296,700	420,679	376,986	808,800	332,280
Бор	363,465	274,871	37,331	37,331	170,434	141,96	155,7	95,58
Кладово	257,365	149,295	68,458	68,458	44,907	39,837	144,0	41,0
Мајданпек	448,202	210,628	101,246	101,246	89,856	87,682	257,1	21,7
Неготин	457,147	371,172	89,665	89,665	115,482	107,507	252,0	174,0
Браничевска област	1689,32	1278,659	180,945	180,945	476,823	474,403	1031,552	623,311
Град Пожаревац	159,158	149,258	31,504	31,504	63,454	63,454	64,2	54,3
Пожаревац	58,564	58,564
Костолац	4,89	4,89
Велико Градиште	170,923	148,777	32,251	32,251	40,922	40,776	97,75	75,75
Голубац	139,679	133,115	44,533	44,533	36,944	36,944	58,202	51,638
Жабари	250,682	130,012	-	-	47,982	47,982	202,7	82,03
Жагубица	223,697	145,197	-	-	89,697	89,697	134,0	55,5
Кучево	240,785	193,535	54,639	54,639	29,646	29,646	156,5	109,25
Мало Црниће	155,263	130,863	18,018	18,018	54,745	54,745	82,5	58,1
Петровац на Млави	349,133	247,902	-	-	113,433	111,159	235,7	136,743

¹⁾ У укупну дужину путева, као и код државних путева I реда, није урачуната дужина ауто-путева.

15.1. ДУЖИНА ПУТЕВА¹⁾, 2019. (наставак)

km

Регион Област Град – општина	Укупно	Савремени коловоз	Државни путеви I реда		Државни путеви II реда		Општински путеви	
			свега	савремени коловоз	свега	савремени коловоз	свега	савремени коловоз
Зајечарска област	1370,997	1133,503	164,881	164,881	494,023	458,364	712,093	510,258
<i>Зајечар</i>	<i>470,43</i>	<i>379,901</i>	<i>93,029</i>	<i>93,029</i>	<i>149,728</i>	<i>136,984</i>	<i>227,673</i>	<i>149,888</i>
Бољевац	257,229	189,95	42,315	42,315	89,914	71,635	125,0	76,0
Књажевац	485,589	419,623	29,537	29,537	182,152	177,986	273,9	212,1
Сокобања	157,749	144,029	-	-	72,229	71,759	85,52	72,27
Јабланичка област	1746,648	999,873	103,294	103,294	397,001	366,216	1246,353	530,363
<i>Лесковац</i>	<i>608,351</i>	<i>414,292</i>	<i>16,798</i>	<i>16,798</i>	<i>167,48</i>	<i>157,571</i>	<i>424,073</i>	<i>239,923</i>
Бојник	168,772	128,839	-	-	79,272	74,839	89,5	54,0
Власотинце	283,261	102,321	25,27	25,27	13,611	13,611	244,38	63,44
Лебане	250,681	106,281	24,115	24,115	41,666	41,666	184,9	40,5
Медвеђа	269,834	181,303	37,111	37,111	29,723	26,192	203,0	118,0
Црна Трава	165,749	66,837	-	-	65,249	52,337	100,5	14,5
Нишавска област	1388,287	1208,433	46,092	46,092	388,655	383,791	953,54	778,55
<i>Град Ниш</i>	<i>339,723</i>	<i>339,51</i>	<i>9,845</i>	<i>9,845</i>	<i>83,868</i>	<i>83,655</i>	<i>246,01</i>	<i>246,01</i>
Медијана	-	-	-	-	-	-	-	-
Нишка Бања	93,036	92,823	-	-	38,746	38,533	54,29	54,29
Палилула	68,348	68,348	-	-	6,538	6,538	61,81	61,81
Пантелеј	76,107	76,107	9,845	9,845	13,442	13,442	52,82	52,82
Црвени крст	102,232	102,232	-	-	25,142	25,142	77,09	77,09
Алексинач	277,126	248,615	-	-	109,526	106,715	167,6	141,9
Гацин Хан	221,5	152,96	-	-	56,27	56,27	165,23	96,69
Дољевац	94,392	78,392	-	-	30,392	30,392	64,0	48,0
Мерошина	112,789	103,249	15,598	15,598	20,791	18,951	76,4	68,7
Ражањ	109,162	98,162	-	-	31,162	31,162	78,0	67,0
Сврљиг	233,595	187,545	20,649	20,649	56,646	56,646	156,3	110,25
Пиротска област	1028,476	691,635	42,523	42,523	329,203	273,342	656,75	375,77
<i>Пирот</i>	<i>339,429</i>	<i>301,849</i>	<i>11,045</i>	<i>11,045</i>	<i>118,784</i>	<i>118,784</i>	<i>209,6</i>	<i>172,02</i>
Бабушница	250,232	119,228	31,478	31,478	40,604	-	178,15	87,75
Бела Паланка	239,874	160,874	-	-	89,374	89,374	150,5	71,5
Димитровград	198,941	109,684	-	-	80,441	65,184	118,5	44,5
Подунавска област	533,668	512,428	32,854	32,854	200,87	200,87	299,944	278,704
<i>Смедерево</i>	<i>177,326</i>	<i>177,326</i>	<i>22,903</i>	<i>22,903</i>	<i>79,359</i>	<i>79,359</i>	<i>75,064</i>	<i>75,064</i>
Велика Плана	171,411	150,171	9,951	9,951	55,78	55,78	105,68	84,44
Смедеревска Паланка	184,931	184,931	-	-	65,731	65,731	119,2	119,2
Пчињска област	2687,705	1141,673	88,05	88,05	470,735	382,153	2128,92	671,47
<i>Град Врање</i>	<i>571,906</i>	<i>461,529</i>	<i>-</i>	<i>-</i>	<i>133,906</i>	<i>113,529</i>	<i>438,0</i>	<i>348,0</i>
Врање	527,577	426,389	-	-	89,577	78,389	438,0	348,0
Врањска Бања	44,329	35,14	-	-	44,329	35,14	-	-
Босилеград	617,054	51,621	-	-	86,554	47,921	530,5	3,7
Бујановац	314,049	197,549	14,691	14,691	63,358	63,358	236,0	119,5
Владичин Хан	355,397	117,687	6,571	6,571	63,526	54,716	285,3	56,4
Прешево	213,556	119,006	20,193	20,193	11,243	11,243	182,12	87,57
Сурдулица	202,486	149,216	46,595	46,595	58,891	54,621	97,0	48,0
Трговиште	413,257	45,065	-	-	53,257	36,765	360,0	8,3
Топличка област	1171,519	666,554	85,279	85,279	230,34	217,475	855,9	363,8
<i>Прокупље</i>	<i>338,682</i>	<i>239,562</i>	<i>31,252</i>	<i>31,252</i>	<i>88,43</i>	<i>85,31</i>	<i>219,0</i>	<i>123,0</i>
Блаце	200,086	157,386	18,175	18,175	10,911	10,911	171,0	128,3
Житорађа	94,556	83,556	-	-	39,556	39,556	55,0	44,0
Куршумлија	538,195	186,05	35,852	35,852	91,443	81,698	410,9	68,5
Регион Косово и Метохија

¹⁾ У укупну дужину путева, као и код државних I путева реда, није урачуната дужина ауто-путева.

15.2. ПОШТАНСКЕ АКТИВНОСТИ И ТЕЛЕКОМУНИКАЦИЈЕ, 2019.

Регион Област Град – општина	Поште	Телефонски претплатници	ПТТ промет (отпремљено)	
			писмоносне пошиљке, хиљ.	пакети, хиљ.
РЕПУБЛИКА СРБИЈА	1545	1946835	257274	1071
СРБИЈА – СЕВЕР	739	1064884	201882	765
Београдски регион	221	506647	155633	541
Београдска област				
Град Београд	221	506647	155633	541
Барајево	5	8609	288	2
Вождовац	21	49330	2654	19
Врачар	6	26901	1764	6
Гроцка	11	17651	768	15
Звездара	12	46450	2451	21
Земун	17	41409	109735	316
Лазаревац	13	15789	467	5
Младеновац	11	11613	641	5
Нови Београд	27	74398	7593	33
Обреновац	10	17119	1542	7
Палилула	19	50594	4401	32
Раковица	13	26599	635	14
Савски венац	15	25328	4803	21
Сопот	5	6648	334	2
Стари град	9	30116	12687	8
Сурчин	8	10429	478	7
Чукарица	19	47664	4392	28
Регион Војводине	518	558237	46248	223
Западнобачка област	43	53404	2610	12
Сомбор	21	22582	1993	5
Апатин	5	10690	158	2
Кула	8	11597	323	3
Оџаци	9	8535	136	2
Јужнобанатска област	83	75179	5035	36
Панчево	22	31960	3397	19
Алибунар	10	6206	131	0
Бела Црква	8	4649	115	2
Вршац	14	10508	765	7
Ковачица	7	7553	205	4
Ковин	8	8346	206	2
Опово	4	2648	93	1
Пландиште	10	3309	123	1
Јужнобачка област	125	180457	19886	98
Град Нови Сад	60	90931	16998	67
Бач	6	6135	82	1
Бачка Паланка	16	14900	723	11
Бачки Петровац	4	6331	100	1
Беочин	6	5464	113	3
Бечеј	6	15261	434	2
Врбас	8	7252	821	3
Жабалъ	4	7725	186	2
Србобран	3	6959	109	2
Сремски Карловци	1	2647	33	1
Темерин	5	11679	215	4
Тител	6	5173	72	1

15.2. ПОШТАНСКЕ АКТИВНОСТИ И ТЕЛЕКОМУНИКАЦИЈЕ, 2019. (наставак)

Регион Област Град – општина	Поште	Телефонски претплатници	ПТТ промет (отпремљено)	
			писмоносне пошиљке, хиљ.	пакети, хиљ.
Севернобанатска област	46	44035	2189	10
<i>Кикинда</i>	<i>15</i>	<i>11612</i>	<i>1189</i>	<i>5</i>
Ада	3	7295	185	1
Кањижа	10	9058	336	2
Нови Кнежевац	5	3905	68	1
Сента	6	9389	349	1
Чока	7	2776	62	0
Севернобачка област	48	64838	7095	20
<i>Суботица</i>	<i>31</i>	<i>48448</i>	<i>6551</i>	<i>18</i>
Бачка Топола	14	13445	491	2
Мали Иђош	3	2945	53	0
Средњобанатска област	68	47659	3326	18
<i>Зрењанин</i>	<i>38</i>	<i>27521</i>	<i>2932</i>	<i>13</i>
Житиште	11	8349	100	1
Нова Црња	6	2747	69	1
Нови Бечеј	4	5208	144	2
Сечањ	9	3834	81	1
Сремска област	105	92665	6108	29
<i>Сремска Митровица</i>	<i>26</i>	<i>25145</i>	<i>1618</i>	<i>6</i>
Инђија	10	12834	718	5
Ириг	4	3622	75	0
Пећинци	15	5765	266	1
Рума	18	16198	2189	6
Стара Пазова	10	18642	896	6
Шид	22	10459	346	5
СРБИЈА – ЈУГ	806	881950	55392	306
Регион Шумадије и Западне Србије	424	501441	33901	176
Златиборска област	65	74484	3642	21
<i>Град Ужице</i>	<i>17</i>	<i>22130</i>	<i>1785</i>	<i>8</i>
Ужице	16	20182	1726	8
Севојно	1	1948	59	0
Ариље	3	5053	227	3
Бајина Башта	7	7593	150	1
Косјерић	4	3473	93	0
Нова Варош	6	4337	105	1
Пожега	6	8965	372	4
Прибој	4	5090	183	1
Пријеполје	5	7457	291	1
Сјеница	5	3596	102	1
Чајетина	8	6790	334	1
Колубарска област	35	46012	1579	14
<i>Ваљево</i>	<i>17</i>	<i>23544</i>	<i>1093</i>	<i>10</i>
Лајковац	4	4170	91	1
Љиг	3	3906	61	0
Мионица	4	4096	109	1
Осечина	3	2890	52	0
Уб	4	7406	173	2
Мачванска област	58	78904	2453	22
<i>Шабач</i>	<i>20</i>	<i>28691</i>	<i>1250</i>	<i>10</i>
Богатић	7	6533	98	4
Владимирци	3	5267	52	1
Коцељева	5	3451	78	0
Крупань	3	4307	73	1
Лозница	12	24016	763	5
Љубовија	4	3388	77	0
Мали Зворник	4	3251	62	1

15.2. ПОШТАНСКЕ АКТИВНОСТИ И ТЕЛЕКОМУНИКАЦИЈЕ, 2019. (наставак)

Регион Област Град – општина	Поште	Телефонски претплатници	ПТТ промет (отпремљено)	
			писмоносне пошиљке, хиљ.	пакети, хиљ.
Моравичка област	41	62699	2775	17
<i>Чачак</i>	17	35134	1883	9
Горњи Милановац	11	13591	418	4
Ивањица	7	7589	356	3
Лучани	6	6385	118	1
Поморавска област	57	57255	2649	19
<i>Јагодина</i>	17	20022	1043	9
Деспотовац	8	6342	118	1
Параћин	14	12628	851	4
Рековац	6	3112	54	1
Свилајнац	6	6808	215	2
Ђуприја	6	8343	368	2
Расинска област	58	53263	2424	18
<i>Крушевац</i>	27	26944	1689	12
Александровац	8	6902	134	2
Брус	7	4619	88	1
Варварин	5	4292	82	1
Трстеник	8	8334	346	2
Ћићевац	3	2172	85	0
Рашка област	52	65825	13480	20
<i>Краљево</i>	27	31966	12294	11
Врњачка Бања	4	7621	377	1
Нови Пазар	10	17012	460	5
Рашка	6	6426	251	2
Тутин	5	2800	98	1
Шумадијска област	58	62999	4899	46
<i>Крагујевац</i>	29	33158	3833	38
Аранђеловац	10	12644	657	4
Баточина	2	2708	61	0
Кнић	7	3904	85	0
Лапово	1	1796	48	1
Рача	3	2798	44	1
Топола	6	5991	171	2
Регион Јужне и Источне Србије	350	364460	21057	129
Борска област	43	34092	831	7
<i>Бор</i>	13	11913	478	3
Кладово	9	5603	92	1
Мајданпек	5	3851	63	1
Неготин	16	12725	198	2
Браничевска област	47	47562	2730	16
<i>Град Пожаревац</i>	12	18409	2117	10
Пожаревац	11	15737	2033	10
Костолац	1	2672	84	0
Велико Градиште	4	4772	133	1
Голубац	4	2348	54	1
Жабари	3	3267	47	1
Жагубица	6	3126	48	0
Кучево	7	4134	63	1
Мало Црниће	3	2977	33	0
Петровац на Млави	8	8529	235	2

15.2. ПОШТАНСКЕ АКТИВНОСТИ И ТЕЛЕКОМУНИКАЦИЈЕ, 2019. (наставак)

Регион Област Град – општина	Поште	Телефонски претплатници	ПТТ промет (отпремљено)	
			писмоносне пошиљке, хиљ.	пакети, хиљ.
Зајечарска област	41	30732	816	8
<i>Зајечар</i>	22	14909	539	5
Бољевац	7	3053	46	1
Књажевац	9	7729	130	2
Сокобања	3	5041	101	0
Јабланичка област	34	34521	1218	9
<i>Лесковац</i>	19	22627	994	7
Бојник	3	2065	24	0
Власотинце	3	4880	82	1
Лебане	3	3594	77	1
Медвеђа	4	1064	34	0
Црна Трава	2	291	7	0
Нишавска област	62	85419	10351	53
<i>Град Ниш</i>	28	56761	9863	48
Медијана	8	20080	1996	17
Нишка Бања	4	3501	49	1
Палилула	5	13959	7646	25
Пантелеј	3	11621	68	5
Црвени крст	8	7600	104	1
Алексинач	13	12990	282	3
Гаџин Хан	6	2646	31	0
Дољевац	5	3853	48	1
Мерошина	3	2942	39	0
Ражањ	4	2354	35	0
Сврљиг	3	3873	52	1
Пиротска област	24	24067	539	6
<i>Пирот</i>	10	15113	416	4
Бабушница	5	3096	23	0
Бела Паланка	3	2949	54	1
Димитровград	6	2909	46	1
Подунавска област	34	52119	2770	15
<i>Смедерево</i>	18	28386	1511	9
Велика Плана	8	10389	576	3
Смедеревска Паланка	8	13344	683	3
Пчињска област	37	32014	1176	12
<i>Град Врање</i>	11	17846	810	8
Врање	8	16165	801	8
Врањска Бања	3	1681	9	0
Босилеград	4	924	23	1
Бујановац	5	3255	100	1
Владичин Хан	5	3444	109	1
Прешево	4	2272	40	0
Сурдулица	5	3874	85	1
Трговиште	3	399	9	0
Топличка област	28	23934	627	4
<i>Прокупље</i>	10	12585	370	2
Блаце	3	3844	59	1
Житорађа	4	3678	36	0
Куршумлија	11	3827	162	1

15.2. ПОШТАНСКЕ АКТИВНОСТИ И ТЕЛЕКОМУНИКАЦИЈЕ, 2019. (наставак)

Регион Област Град – општина	Поште	Телефонски претплатници	ПТТ промет (отпремљено)	
			писмоносне пошиљке, хиљ.	пакети, хиљ.
Регион Косово и Метохија	32	16050	434	1
Косовска област	9	4655	127	0
<i>Приштина</i>	<i>2</i>	<i>1352</i>	<i>114</i>	<i>0</i>
Глоговац	-	-	-	-
Качаник	-	-	-	-
Косово Поље	1	293	1	0
Липљан	2	844	2	0
Обилић	1	320	1	0
Подујево	-	-	-	-
Урошевац	-	-	-	-
Штимље	-	-	-	-
Штрлце	3	1846	9	0
Косовско-митровачка област	12	9824	293	1
<i>Косовска Митровица</i>	<i>3</i>	<i>3503</i>	<i>263</i>	<i>1</i>
Вучитрн	1	424	1	-
Звечан	2	1987	7	0
Зубин Поток	2	1093	3	0
Лепосавић	4	2817	19	0
Србица	-	-	-	-
Косовско-поморавска област	7	1571	11	0
<i>Гњилане</i>	<i>3</i>	<i>699</i>	<i>5</i>	<i>0</i>
Витина	1	185	1	0
Косовска Каменица	2	687	5	0
Ново Брдо	1	-	0	-
Пећка област	2	-	2	0
<i>Пећ</i>	<i>1</i>	<i>-</i>	<i>0</i>	<i>-</i>
Дечани	-	-	-	-
Ђаковица	-	-	-	-
Исток	1	-	2	0
Клина	-	-	-	-
Призренска област	2	-	1	0
<i>Призрен</i>	<i>-</i>	<i>-</i>	<i>-</i>	<i>-</i>
Гора	1	-	0	0
Ораховац	1	-	1	0
Сува Река	-	-	-	-

15.3. РЕГИСТРОВАНА МОТОРНА И ПРИКЉУЧНА ВОЗИЛА, 2019.

Регион Област Град – општина	Мопеди	Мотоцикли	Путнички аутомобили	Аутобуси	Теретна возила	Радна возила	Прикључна возила
РЕПУБЛИКА СРБИЈА	32504	39515	2083753	1044	241241	4586	169633
СРБИЈА – СЕВЕР	18621	23275	1127609	6210	133535	3434	100432
Београдски регион	5659	11249	595788	4028	77255	982	17687
Београдска област							
Град Београд	5659	11249	595788	4028	77255	982	17687
Барајево	40	81	7767	7	686	6	440
Вождовац	387	1203	55493	396	5090	57	1116
Врачар	222	783	24219	53	2087	25	338
Гроцка	163	305	24979	57	3515	22	806
Звездара	472	1285	53237	589	4881	120	988
Земун	430	1099	56150	199	7385	52	1800
Лазаревац	278	357	20181	96	1763	24	1271
Младеновац	111	157	14264	6	1321	11	663
Нови Београд	584	1643	107077	921	22925	434	3926
Обреновац	202	363	20908	292	1872	16	1143
Палилула	1666	991	63460	35	9743	60	1175
Раковица	218	594	32290	94	2266	3	461
Савски венац	197	467	18234	175	2053	13	363
Сопот	23	69	5631	1	602	9	320
Стари град	194	639	22496	967	3343	78	728
Сурчин	129	245	14029	27	2933	25	865
Чукарица	343	968	55373	113	4790	27	1284
Регион Војводине	12962	12026	531821	2182	56280	2452	82745
Западнобачка област	1675	846	45365	198	4289	229	8610
Сомбор	849	393	21678	102	1932	134	4308
Апатин	361	190	6807	20	766	16	1057
Кула	239	158	9854	39	1043	43	1693
Оџаци	226	105	7026	37	548	36	1552
Јужнобанатска област	1611	1618	75543	339	6463	288	11941
Панчево	460	763	33837	152	3195	68	3012
Алибунар	100	73	4887	8	311	16	1520
Бела Црква	156	109	4042	17	297	22	859
Вршац	565	326	14088	80	967	52	1793
Ковачица	110	113	5857	46	576	72	2282
Ковин	143	156	7767	24	723	32	1432
Опово	19	29	2334	6	225	3	415
Пландиште	58	49	2731	6	169	23	628
Јужнобачка област	3649	4426	186887	810	22411	836	23895
Град Нови Сад	2010	2756	116112	416	13967	392	8148
Бач	126	81	3251	6	505	40	1052
Бачка Паланка	383	351	14179	107	1805	100	3051
Бачки Петровац	61	80	3835	4	382	31	1722
Беочин	96	70	4079	3	461	9	490
Бечеј	398	318	9195	124	891	74	2619
Врбас	163	174	10123	23	1287	50	1321
Жабалъ	106	147	6618	111	838	52	1697
Србобран	83	100	4166	3	450	39	1044
Сремски Карловци	54	72	2715	2	204	2	177
Темерин	128	215	8952	9	1154	32	1456
Тител	41	62	3662	2	467	15	1118

Извор: Министарство унутрашњих послова.

15.3. РЕГИСТРОВАНА МОТОРНА И ПРИКЉУЧНА ВОЗИЛА, 2019. (наставак)

Регион Област Град – општина	Мопеди	Мотоцикли	Путнички аутомобили	Аутобуси	Теретна возила	Радна возила	Прикључна возила
Севернобанатска област	1808	1091	36774	174	2995	291	8743
<i>Кикинда</i>	<i>536</i>	<i>224</i>	<i>13083</i>	<i>46</i>	<i>1032</i>	<i>104</i>	<i>2192</i>
Ада	244	150	4694	28	360	38	1220
Кањижа	543	337	7291	5	740	69	2790
Нови Кнежевац	139	54	2696	16	157	21	590
Сента	245	255	6431	77	532	43	1455
Чока	101	71	2579	2	174	16	496
Севернобачка област	1464	1435	53204	168	5126	293	9419
<i>Суботица</i>	<i>946</i>	<i>1125</i>	<i>41919</i>	<i>142</i>	<i>4124</i>	<i>186</i>	<i>6597</i>
Бачка Топола	395	235	8700	24	788	86	2232
Мали Иђош	123	75	2585	2	214	21	590
Средњобанатска област	1375	1051	46087	239	4363	283	9035
<i>Зрењанин</i>	<i>1039</i>	<i>758</i>	<i>32378</i>	<i>202</i>	<i>3245</i>	<i>135</i>	<i>4544</i>
Житиште	86	101	4006	12	307	62	1662
Нова Црња	19	30	2038	11	182	17	491
Нови Бечеј	184	121	5064	12	442	45	1608
Сечањ	47	41	2601	2	187	24	730
Сремска област	1380	1559	87961	254	10633	232	11102
<i>Сремска Митровица</i>	<i>450</i>	<i>483</i>	<i>21821</i>	<i>74</i>	<i>2136</i>	<i>40</i>	<i>2484</i>
Инђија	234	231	13514	38	1666	27	1701
Ириг	34	28	2828	16	302	3	496
Пећинци	36	67	5380	17	727	6	657
Рума	275	271	15384	48	1897	71	2127
Стара Пазова	226	312	20169	26	3151	40	2011
Шид	125	167	8865	35	754	45	1626
СРБИЈА – ЈУГ	13883	16240	956144	4231	107706	1152	69201
Регион Шумадије и Западне Србије	6851	8707	551098	2141	70170	735	43502
Златиборска област	404	669	73765	379	9678	117	5633
<i>Град Ужице</i>	<i>144</i>	<i>257</i>	<i>21766</i>	<i>59</i>	<i>2484</i>	<i>37</i>	<i>1185</i>
Ужице
Севојно
Ариље	52	84	5354	33	1066	14	408
Бајина Башта	72	70	6991	88	927	21	679
Косјерић	12	31	3238	13	559	4	506
Нова Варош	10	11	3424	5	442	5	334
Пожега	36	98	7957	27	1333	16	836
Прибој	22	21	6139	85	502	2	200
Пријеполје	22	36	8787	10	1188	6	839
Сјеница	12	19	5520	33	539	6	321
Чајетина	22	42	4589	26	638	6	325
Колубарска област	514	849	48123	145	7063	91	4663
<i>Ваљево</i>	<i>340</i>	<i>626</i>	<i>26663</i>	<i>70</i>	<i>3567</i>	<i>47</i>	<i>1914</i>
Лајковац	48	69	4218	15	393	10	545
Љиг	20	35	3265	3	491	12	456
Мионица	23	35	3706	4	746	8	567
Осечина	13	25	2881	-	404	3	245
Уб	70	59	7390	53	1462	11	936
Мачванска област	887	1260	82114	308	11265	127	8213
<i>Шабач</i>	<i>558</i>	<i>685</i>	<i>34284</i>	<i>103</i>	<i>5798</i>	<i>44</i>	<i>3202</i>
Богатић	61	68	7306	63	741	11	1159
Владимирци	30	56	4124	62	547	7	508
Коцелјева	19	26	2976	34	614	-	223
Крупањ	13	40	4034	12	497	6	270
Лозница	175	346	23125	26	2290	50	2271
Љубовија	15	17	3309	7	482	4	353
Мали Зворник	16	22	2956	1	296	5	227

Извор: Министарство унутрашњих послова.

15.3. РЕГИСТРОВАНА МОТОРНА И ПРИКЉУЧНА ВОЗИЛА, 2019. (наставак)

Регион Област Град – општина	Мопеди	Мотоцикли	Путнички аутомобили	Аутобуси	Теретна возила	Радна возила	Прикључна возила
Моравичка област	845	711	59347	241	9745	96	5511
Чачак	682	463	33423	158	5611	42	3004
Горњи Милановац	71	145	12192	24	1573	20	877
Ивањица	60	59	8565	48	1735	18	990
Лучани	32	44	5167	11	826	16	640
Поморавска област	1353	1584	59610	265	6264	45	5000
Јагодина	398	419	19409	63	1567	8	639
Деспотовац	130	237	7191	54	646	7	1080
Параћин	222	327	13232	109	2171	13	1052
Рековац	22	32	2511	6	277	1	155
Свилајнац	279	246	7841	16	727	5	1324
Ћуприја	302	323	9426	17	876	11	750
Расинска област	1242	1256	61643	246	8180	73	4159
Крушевац	844	758	32331	180	3937	50	1684
Александровац	86	119	7513	6	1046	4	585
Брус	36	58	4260	25	471	-	364
Варварин	53	67	3989	1	796	4	399
Трстеник	197	212	11551	29	1707	7	853
Ћићевац	26	42	1999	5	223	8	274
Рашка област	748	1189	80978	376	9614	91	5407
Краљево	322	547	32697	122	3692	27	2211
Врњачка Бања	201	226	8305	9	899	11	509
Нови Пазар	178	302	25676	177	3550	43	1865
Рашка	42	97	7097	46	793	9	527
Тутин	5	17	7203	22	680	1	295
Шумадијска област	858	1189	85518	181	8361	95	4916
Крагујевац	557	799	53872	142	4564	49	1748
Аранђеловац	102	182	13575	19	1740	14	887
Баточина	46	40	3304	-	272	5	281
Кнић	14	25	3461	9	341	6	302
Лапово	61	42	2109	1	176	-	195
Рача	46	41	3168	2	311	5	566
Топола	32	60	6029	8	957	16	937
Регион Јужне и Источне Србије	7013	7503	396063	2032	37128	404	25563
Борска област	665	731	33501	238	2669	46	2326
Бор	84	185	13208	122	981	33	531
Кладово	179	101	5649	23	441	6	408
Мајданпек	105	93	4188	1	307	3	354
Неготин	297	352	10456	92	940	4	1033
Браничевска област	1350	1514	54916	465	5319	75	7400
Град Пожаревац	542	563	22363	416	1990	37	1300
Пожаревац
Костолац
Велико Градиште	90	108	5232	15	613	7	1058
Голубац	47	67	2465	-	217	-	201
Жабари	91	107	3175	4	234	2	638
Жагубица	21	41	2874	10	314	-	307
Кучево	156	135	4710	1	371	2	850
Мало Црниће	84	102	3355	13	374	10	943
Петровац на Млави	319	391	10742	6	1206	17	2103

Извор: Министарство унутрашњих послова.

15.3. РЕГИСТРОВАНА МОТОРНА И ПРИКЉУЧНА ВОЗИЛА, 2019. (наставак)

Регион Област Град – општина	Мопеди	Мотоцикли	Путнички аутомобили	Аутобуси	Теретна возила	Радна возила	Прикључна возила
Зајечарска област	491	629	26898	56	2047	29	1754
<i>Зајечар</i>	<i>318</i>	<i>333</i>	<i>13325</i>	<i>30</i>	<i>1011</i>	<i>12</i>	<i>807</i>
Бољевац	16	47	2962	2	176	4	226
Књажевац	112	156	6924	9	617	13	357
Сокобања	45	93	3687	15	243	-	364
Јабланичка област	1282	1070	48822	274	6188	33	3528
<i>Лесковац</i>	<i>932</i>	<i>805</i>	<i>33222</i>	<i>208</i>	<i>4206</i>	<i>16</i>	<i>2187</i>
Бојник	20	15	2014	2	148	2	235
Власотинце	251	183	7207	37	998	10	604
Лебане	67	53	4529	24	705	2	430
Медвеђа	10	13	1577	2	113	3	56
Црна Трава	2	1	273	1	18	-	16
Нишавска област	1054	1665	96215	567	7786	83	3191
<i>Град Ниш</i>	<i>801</i>	<i>1268</i>	<i>68576</i>	<i>495</i>	<i>5047</i>	<i>61</i>	<i>1684</i>
Медијана
Нишка Бања	46	55	3514	4	260	1	106
Палилула
Пантелеј
Црвени крст
Алексинач	102	207	10996	29	909	6	647
Гаџин Хан	15	13	1569	6	222	1	65
Доњевац	37	46	4007	2	458	3	171
Мерошина	18	16	2860	15	356	3	96
Ражањ	7	17	1755	4	185	4	249
Сврљиг	28	43	2938	12	349	4	173
Пиротска област	655	343	19753	59	1603	34	915
<i>Пирот</i>	<i>506</i>	<i>280</i>	<i>13764</i>	<i>49</i>	<i>1140</i>	<i>27</i>	<i>635</i>
Бабушница	18	26	2303	5	151	2	77
Бела Паланка	55	28	2038	2	147	1	60
Димитровград	76	9	1648	3	165	4	143
Подунавска област	621	733	46759	114	5070	32	3471
<i>Смедерево</i>	<i>322</i>	<i>377</i>	<i>25002</i>	<i>40</i>	<i>2700</i>	<i>17</i>	<i>1173</i>
Велика Плана	148	179	10123	51	1270	10	1179
Смедеревска Паланка	151	177	11634	23	1100	5	1119
Пчињска област	686	584	48319	203	4146	44	1985
<i>Град Врање</i>	<i>430</i>	<i>314</i>	<i>20322</i>	<i>126</i>	<i>1692</i>	<i>16</i>	<i>672</i>
Врање
Врањска Бања
Босилеград	1	3	730	12	87	-	79
Бујановац	80	88	8986	14	834	4	397
Владичин Хан	53	57	4538	20	438	5	177
Прешево	55	48	8245	16	605	13	468
Сурдулица	59	66	4541	11	346	5	128
Трговиште	8	8	957	4	144	1	64
Топличка област	209	234	20880	56	2300	28	993
<i>Прокупље</i>	<i>97</i>	<i>119</i>	<i>10503</i>	<i>37</i>	<i>828</i>	<i>6</i>	<i>328</i>
Блаце	26	41	2731	6	373	12	189
Житорађа	30	20	3280	1	433	1	128
Куршумлија	56	54	4366	12	666	9	348

Извор: Министарство унутрашњих послова.

15.3. РЕГИСТРОВАНА МОТОРНА И ПРИКЉУЧНА ВОЗИЛА, 2019. (наставак)

Регион Област Град – општина	Мопеди	Мотоцикли	Путнички аутомобили	Аутобуси	Теретна возила	Радна возила	Прикључна возила
Регион Косово и Метохија	19	30	8983	58	408	13	136
Косовска област	2	1	1093	18	114	11	35
<i>Приштина</i>	<i>1</i>	<i>1</i>	<i>537</i>	<i>6</i>	<i>59</i>	-	<i>10</i>
Глоговац	-	-	-	-	-	-	-
Качаник	-	-	6	-	-	-	-
Косово Поље	-	-	118	-	5	-	2
Липљан	-	-	75	4	-	-	-
Обилић	-	-	91	6	39	11	16
Подујево	-	-	34	-	1	-	-
Урошевац	1	-	190	-	6	-	5
Штимље	-	-	16	-	4	-	1
Штрпце	-	-	26	2	-	-	1
Косовско-митровачка област	3	24	6755	38	248	2	57
<i>Косовска Митровица</i>	<i>1</i>	<i>3</i>	<i>1828</i>	<i>12</i>	<i>28</i>	-	<i>10</i>
Вучитрн	1	-	142	-	9	-	3
Звечан	-	8	1404	2	41	-	6
Зубин Поток	-	1	875	17	67	1	10
Лепосавић	1	12	2498	7	103	1	28
Србица	-	-	8	-	-	-	-
Косовско-поморавска област	7	1	299	1	13	-	14
<i>Гњилане</i>	<i>1</i>	<i>1</i>	<i>152</i>	-	<i>6</i>	-	<i>6</i>
Витина	4	-	75	1	3	-	2
Косовска Каменица	2	-	63	-	3	-	6
Ново Брдо	-	-	9	-	1	-	-
Пећка област	4	3	575	1	25	-	24
<i>Пећ</i>	<i>1</i>	<i>2</i>	<i>219</i>	-	<i>9</i>	-	<i>6</i>
Дечани	-	-	8	-	1	-	-
Ђаковица	-	-	53	-	3	-	3
Исток	1	-	151	1	8	-	7
Клина	2	1	144	-	4	-	8
Призренска област	3	1	261	-	8	-	6
<i>Призрен</i>	<i>3</i>	-	<i>170</i>	-	<i>5</i>	-	<i>3</i>
Гора	-	-	-	-	-	-	-
Ораховац	-	1	56	-	1	-	-
Сува Река	-	-	35	-	2	-	3

Извор: Министарство унутрашњих послова.

Аутори:
Надежда Богдановић
Душан Радовановић
Весна Јашовић Шурлан
Тамара Ергић

16. ОБРАЗОВАЊЕ

Извори и методи прикупљања података

Подаци о предшколском, основном, средњем и високом образовању прикупљају се редовним годишњим истраживањима.

Обухватност

Годишњим истраживањима статистике образовања обухваћено је предшколско, основно, средње и високо образовање из сектора Класификације делатности – „Образовање“. Подаци о предшколском, основном и средњем образовању и васпитању односе се на крај школске године, док се подаци о студентима уписаним у високо образовање односе на зимски семестар, у коме је извршен упис студената. Подаци о дипломираним студентима односе се на календарску годину.

Дефиниције

У статистици образовања, под појмом школа подразумева се образовно-васпитна установа или јединица која обавља образовно-васпитну делатност остваривањем наставног плана и програма. Као школа приказана је и свака школска јединица, без обзира на то да ли је самостална школа, подручно одељење или одељење при другој врсти школе.

Предшколско васпитање и образовање подразумева васпитање и образовање деце предшколског узраста, односно узраста од шест месеци до поласка у основну школу. Носиоци предшколског васпитања и образовања су предшколске установе.

Основно образовање и васпитање је делатност од непосредног друштвеног интереса и остварује се као јавна служба. У Републици Србији основно образовање је обавезно, траје осам година и остварује се у два образовно-васпитна циклуса. Први циклус обухвата први, други, трећи и четврти разред, а други пети, шести, седми и осми разред.

Делатност средњег образовања и васпитања обавља се у средњој школи, и то: гимназији; стручној школи; уметничкој школи; мешовитој школи (гимназији и стручној или уметничкој школи).

Ученици са сметњама у развоју и инвалидитетом стичу образовање и васпитање по правилу у школи заједно са осталим ученицима, а када је то у најбољем интересу ученика у школи за ученике са сметњама у развоју, у складу са законом. Одељења за ученике са сметњама у развоју при одговарајућим редовним школама приказана су као школске јединице, што је у сагласности с дефиницијом школе као јединице.

Делатност високог образовања остварује се кроз академске и струковне студије на основу одобрених, односно акредитованих студијских програма за стицање високог образовања. Високо образовање обухвата високе школе, факултете и уметничке академије.

16.1. УСТАНОВЕ ЗА ДЕЦУ ПРЕДШКОЛСКОГ УЗРАСТА, 2018/19. ШКОЛСКА ГОДИНА

Регион Област Град – општина	Број објеката	Деца корисници	Деца према дужини дневног боравка						Запослени	
			до 6 часова дневно	до 6 сати дневно, до три пута недељно	од 9 до 12 сати дневно	у вишедневном трајању – дуже од 24 сата	у ППП који траје 4 сата дневно	у ППП у целодневном програму	укупно	васпитачи, укупно
РЕПУБЛИКА СРБИЈА	2873	218567	7787	334	145326	53	29827	35240	29106	19424
СРБИЈА – СЕВЕР	1451	132055	4550	-	92871	17	12420	22197	17838	12097
Београдски регион	728	71809	198	-	54406	-	3841	13364	10908	7274
Београдска област	728	71809	198	-	54406	-	3841	13364	10908	7274
<i>Град Београд</i>										
Барајево	13	655	-	-	431	-	91	133	106	68
Вождовац	107	7792	78	-	6004	-	371	1339	1066	737
Врачар	32	3046	11	-	2350	-	47	638	509	351
Гроцка	27	2659	-	-	1830	-	389	440	336	239
Звездара	60	7712	1	-	6089	-	148	1474	1147	807
Земун	79	7297	3	-	5490	-	446	1358	1063	726
Лазаревац	42	1996	-	-	1396	-	266	334	283	203
Младеновац	19	1424	-	-	938	-	255	231	185	134
Нови Београд	94	10617	34	-	8331	-	213	2039	1716	1089
Обреновац	31	2400	-	-	1653	-	341	406	351	224
Палилула	76	7138	17	-	5344	-	465	1312	1321	809
Раковица	26	4767	-	-	3686	-	165	916	631	422
Савски венац	33	2513	23	-	1959	-	49	482	378	266
Сопот	10	512	-	-	352	-	78	82	80	53
Стари град	17	2268	31	-	1682	-	13	542	309	232
Сурчин	18	1587	-	-	1125	-	205	257	195	142
Чукарица	44	7426	-	-	5746	-	299	1381	1232	772
Регион Војводине	723	60246	4352	-	38465	17	8579	8833	6930	4823
Западнобачка област	64	4362	369	-	2461	-	777	755	476	281
<i>Сомбор</i>	<i>33</i>	<i>1949</i>	<i>83</i>	<i>-</i>	<i>1169</i>	<i>-</i>	<i>354</i>	<i>343</i>	<i>194</i>	<i>112</i>
Апатин	9	641	129	-	299	-	120	93	77	47
Кула	11	1150	-	-	760	-	147	243	131	80
Оџаци	11	622	157	-	233	-	156	76	74	42
Јужнобанатска област	105	7069	346	-	4215	-	1742	766	842	549
<i>Панчево</i>	<i>31</i>	<i>3527</i>	<i>29</i>	<i>-</i>	<i>2366</i>	<i>-</i>	<i>659</i>	<i>473</i>	<i>459</i>	<i>292</i>
Алибунар	10	525	46	-	322	-	157	-	61	39
Бела Црква	11	251	59	-	67	-	112	13	35	20
Вршац	21	1308	61	-	804	-	320	123	134	94
Ковачица	7	437	30	-	222	-	133	52	47	33
Ковин	11	526	45	-	196	-	222	63	44	31
Опово	4	233	-	-	119	-	101	13	23	15
Пландиште	10	262	76	-	119	-	38	29	39	25
Јужнобачка област	199	25131	828	-	18054	-	2162	4087	2924	2066
<i>Град Нови Сад</i>	<i>107</i>	<i>18052</i>	<i>138</i>	<i>-</i>	<i>14080</i>	<i>-</i>	<i>492</i>	<i>3342</i>	<i>2103</i>	<i>1515</i>
Бач	7	315	37	-	168	-	78	32	34	30
Бачка Паланка	23	1236	161	-	572	-	426	77	136	98
Бачки Петровац	4	426	31	-	294	-	55	46	48	33
Беочин	7	390	30	-	213	-	65	82	46	29
Бечеј	12	783	168	-	317	-	173	125	94	59
Врбас	12	1321	-	-	927	-	145	249	180	117
Жабалъ	4	718	16	-	437	-	241	24	77	51
Србобран	9	442	180	-	93	-	169	-	45	27
Сремски Карловци	2	312	8	-	232	-	12	60	37	27
Темерин	5	850	-	-	593	-	207	50	95	62
Тител	7	286	59	-	128	-	99	-	29	18

16.1. УСТАНОВЕ ЗА ДЕЦУ ПРЕДШКОЛСКОГ УЗРАСТА, 2018/19. ШКОЛСКА ГОДИНА (наставак)

Регион Област Град – општина	Број објеката	Деца корисници	Деца према дужини дневног боравка						Запослени	
			до 6 часова дневно	до 6 сати дневно, до три пута недељно	од 9 до 12 сати дневно	у вишедневном трајању – дуже од 24 сата	у ППП који траје 4 сата дневно	у ППП у целодневном програму	укупно	васпитачи, укупно
Севернобанатска област	59	3592	821	-	1625	-	705	441	467	303
<i>Кикинда</i>	<i>18</i>	<i>1490</i>	<i>326</i>	-	<i>737</i>	-	<i>274</i>	<i>153</i>	<i>167</i>	<i>115</i>
Ада	10	434	143	-	120	-	99	72	54	40
Кањижа	10	502	182	-	144	-	176	-	72	40
Нови Кнежевац	4	305	36	-	167	-	75	27	41	25
Сента	10	617	22	-	407	-	19	169	87	56
Чока	7	244	112	-	50	-	62	20	46	27
Севернобачка област	81	5667	816	-	3331	-	659	861	511	453
<i>Суботица</i>	<i>63</i>	<i>4546</i>	<i>414</i>	-	<i>2960</i>	-	<i>393</i>	<i>779</i>	<i>401</i>	<i>382</i>
Бачка Топола	14	781	240	-	300	-	174	67	76	53
Мали Иђош	4	340	162	-	71	-	92	15	34	18
Средњобанатска област	79	4713	771	-	2349	17	1041	535	562	389
<i>Зрењанин</i>	<i>43</i>	<i>3130</i>	<i>237</i>	-	<i>1883</i>	<i>17</i>	<i>483</i>	<i>510</i>	<i>406</i>	<i>282</i>
Житиште	12	314	125	-	66	-	123	-	32	24
Нова Црња	6	253	164	-	-	-	89	-	23	16
Нови Бечеј	9	770	150	-	348	-	247	25	75	48
Сечањ	9	246	95	-	52	-	99	-	26	19
Сремска област	136	9712	401	-	6430	-	1493	1388	1148	782
<i>Сремска Митровица</i>	<i>30</i>	<i>2166</i>	<i>31</i>	-	<i>1328</i>	-	<i>419</i>	<i>388</i>	<i>241</i>	<i>164</i>
Инђија	15	1455	11	-	1056	-	195	193	170	122
Ириг	7	286	34	-	158	-	80	14	37	25
Пећинци	15	687	112	-	378	-	104	93	64	53
Рума	26	1580	-	-	1117	-	229	234	210	133
Стара Пазова	21	2558	-	-	1889	-	289	380	300	201
Шид	22	980	213	-	504	-	177	86	126	84
СРБИЈА – ЈУГ	1422	86512	3237	334	52455	36	17407	13043	11268	7327
Регион Шумадије и Западне Србије	813	51337	1894	138	31900	-	9680	7725	6610	4405
Златиборска област	100	7729	161	-	5153	-	1110	1305	947	617
<i>Град Ужице</i>	<i>28</i>	<i>2398</i>	-	-	<i>1725</i>	-	<i>326</i>	<i>347</i>	<i>289</i>	<i>186</i>
Ужице	27	2120	-	-	1514	-	311	295	256	165
Севојно	1	278	-	-	211	-	15	52	33	21
Ариље	8	628	-	-	468	-	60	100	84	56
Бајина Башта	4	633	-	-	438	-	65	130	66	39
Косјерић	2	264	-	-	174	-	40	50	33	19
Нова Варош	4	234	-	-	142	-	36	56	45	26
Пожега	8	867	-	-	659	-	32	176	110	70
Прибој	7	568	12	-	389	-	45	122	76	49
Пријеполје	9	836	-	-	491	-	175	170	69	56
Сјеница	23	772	149	-	258	-	298	67	102	75
Чајетина	7	529	-	-	409	-	33	87	73	41
Колубарска област	23	4455	19	-	3000	-	703	733	612	417
<i>Ваљево</i>	<i>16</i>	<i>2565</i>	-	-	<i>1745</i>	-	<i>345</i>	<i>475</i>	<i>333</i>	<i>235</i>
Лајковац	2	501	19	-	335	-	85	62	71	39
Љиг	2	333	-	-	258	-	40	35	45	27
Мионица	1	293	-	-	201	-	45	47	50	35
Осечина	1	225	-	-	141	-	53	31	41	30
Уб	1	538	-	-	320	-	135	83	72	51
Мачванска област	147	6396	510	102	3220	-	1843	721	745	547
<i>Шабац</i>	<i>54</i>	<i>3147</i>	<i>239</i>	<i>14</i>	<i>1840</i>	-	<i>735</i>	<i>319</i>	<i>331</i>	<i>246</i>
Богатић	14	498	100	-	186	-	178	34	60	42
Владимирци	13	275	19	-	130	-	115	11	44	33
Коцељева	6	227	-	-	126	-	60	41	34	25
Крупањ	10	265	-	-	138	-	92	35	39	32
Лозница	37	1522	152	88	527	-	536	219	172	122
Љубовија	6	234	-	-	126	-	72	36	34	26
Мали Зворник	7	228	-	-	147	-	55	26	31	21

16.1. УСТАНОВЕ ЗА ДЕЦУ ПРЕДШКОЛСКОГ УЗРАСТА, 2018/19. ШКОЛСКА ГОДИНА (наставак)

Регион Област Град – општина	Број објеката	Деца корисници	Деца према дужини дневног боравка						Запослени	
			до 6 часова дневно	до 6 сати дневно, до три пута недељно	од 9 до 12 сати дневно	у вишедневном трајању – дуже од 24 сата	у ППП који траје 4 сата дневно	у ППП у целодневном програму	укупно	васпитачи, укупно
Моравичка област	67	6397	75	16	4555	-	669	1082	837	534
<i>Чачак</i>	<i>37</i>	<i>4132</i>	<i>57</i>	<i>16</i>	<i>2973</i>	<i>-</i>	<i>393</i>	<i>693</i>	<i>534</i>	<i>349</i>
Горњи Милановац	12	1240	-	-	935	-	94	211	157	94
Ивањица	12	643	-	-	410	-	148	85	94	58
Лучани	6	382	18	-	237	-	34	93	52	33
Поморавска област	103	4631	250	-	2728	-	815	838	727	459
<i>Јагодина</i>	<i>31</i>	<i>1911</i>	<i>57</i>	<i>-</i>	<i>1185</i>	<i>-</i>	<i>234</i>	<i>435</i>	<i>313</i>	<i>194</i>
Деспотовац	16	425	83	-	187	-	84	71	73	46
Параћин	25	994	-	-	596	-	296	102	127	88
Рековац	9	145	29	-	66	-	30	20	32	17
Свилајнац	13	536	81	-	279	-	85	91	86	61
Ђуприја	9	620	-	-	415	-	86	119	96	53
Расинска област	129	5748	585	-	3359	-	933	871	715	476
<i>Крушевац</i>	<i>52</i>	<i>3289</i>	<i>233</i>	<i>-</i>	<i>2049</i>	<i>-</i>	<i>517</i>	<i>490</i>	<i>391</i>	<i>245</i>
Александровац	25	572	117	-	281	-	64	110	80	60
Брус	13	401	61	-	217	-	57	66	57	36
Варварин	11	274	-	-	149	-	92	33	41	29
Трстеник	21	1000	149	-	552	-	159	140	118	88
Ћићевац	7	212	25	-	111	-	44	32	28	18
Рашка област	128	7632	169	-	4136	-	2363	964	948	633
<i>Краљево</i>	<i>50</i>	<i>2978</i>	<i>110</i>	<i>-</i>	<i>1844</i>	<i>-</i>	<i>744</i>	<i>280</i>	<i>354</i>	<i>237</i>
Врњачка Бања	12	743	40	-	506	-	129	68	113	70
Нови Пазар	27	2450	-	-	1078	-	908	464	288	199
Рашка	6	793	8	-	572	-	67	146	109	67
Тутин	33	668	11	-	136	-	515	6	84	60
Шумадијска област	116	8349	125	20	5749	-	1244	1211	1079	722
<i>Крагујевац</i>	<i>67</i>	<i>5832</i>	<i>-</i>	<i>-</i>	<i>4286</i>	<i>-</i>	<i>747</i>	<i>799</i>	<i>782</i>	<i>516</i>
Аранђеловац	17	1181	20	20	748	-	215	178	122	84
Баточина	5	248	41	-	114	-	35	58	28	17
Кнић	7	271	42	-	127	-	61	41	41	33
Лапово	1	207	-	-	147	-	14	46	27	18
Рача	5	279	22	-	158	-	65	34	29	22
Топола	14	331	-	-	169	-	107	55	50	32
Регион Јужне и Источне Србије	609	35175	1343	196	20555	36	7727	5318	4658	2922
Борска област	33	2357	-	-	1490	-	349	518	396	230
<i>Бор</i>	<i>15</i>	<i>1067</i>	<i>-</i>	<i>-</i>	<i>709</i>	<i>-</i>	<i>223</i>	<i>135</i>	<i>205</i>	<i>104</i>
Кладово	5	419	-	-	272	-	11	136	41	38
Мајданпек	5	300	-	-	177	-	51	72	58	35
Неготин	8	571	-	-	332	-	64	175	92	53
Браничевска област	73	3932	217	-	2464	-	684	567	550	363
<i>Град Пожаревац</i>	<i>23</i>	<i>2122</i>	<i>-</i>	<i>-</i>	<i>1537</i>	<i>-</i>	<i>225</i>	<i>360</i>	<i>278</i>	<i>180</i>
Пожаревац	19	1777	-	-	1332	-	156	289	239	153
Костолац	4	345	-	-	205	-	69	71	39	27
Велико Градиште	11	421	60	-	223	-	85	53	53	35
Голубац	4	82	-	-	40	-	24	18	14	10
Жабари	8	168	-	-	100	-	61	7	22	17
Жагубица	7	204	41	-	98	-	35	30	27	18
Кучево	11	222	-	-	138	-	62	22	52	34
Мало Црниће	6	138	20	-	52	-	56	10	18	14
Петровац на Млави	3	575	96	-	276	-	136	67	86	55

16.1. УСТАНОВЕ ЗА ДЕЦУ ПРЕДШКОЛСКОГ УЗРАСТА, 2018/19. ШКОЛСКА ГОДИНА (наставак)

Регион Област Град – општина	Број објеката	Деца корисници	Деца према дужини дневног боравка						Запослени	
			до 6 часова дневно	до 6 сати дневно, до три пута недељно	од 9 до 12 сати дневно	у вишедневном трајању – дуже од 24 сата	у ППП који траје 4 сата дневно	у ППП у целодневном програму	укупно	васпитачи, укупно
Зајечарска област	42	2391	11	-	1611	-	354	415	327	195
<i>Зајечар</i>	<i>26</i>	<i>1229</i>	<i>11</i>	<i>-</i>	<i>818</i>	<i>-</i>	<i>234</i>	<i>166</i>	<i>174</i>	<i>97</i>
Бољевац	8	157	-	-	83	-	48	26	32	18
Књажевац	7	718	-	-	520	-	48	150	90	57
Сокобања	1	287	-	-	190	-	24	73	31	23
Јабланичка област	97	4118	110	-	2264	36	1140	568	541	342
<i>Лесковац</i>	<i>51</i>	<i>2697</i>	<i>-</i>	<i>-</i>	<i>1548</i>	<i>36</i>	<i>724</i>	<i>389</i>	<i>307</i>	<i>197</i>
Бојник	11	248	16	-	108	-	95	29	45	35
Власотинце	14	613	50	-	359	-	94	110	96	52
Лебане	15	368	44	-	141	-	147	36	53	31
Медвеђа	5	174	-	-	96	-	74	4	32	23
Црна Трава	1	18	-	-	12	-	6	-	8	4
Нишавска област	142	8934	258	35	5394	-	1943	1304	1299	752
<i>Град Ниш</i>	<i>86</i>	<i>7296</i>	<i>202</i>	<i>35</i>	<i>4606</i>	<i>-</i>	<i>1267</i>	<i>1186</i>	<i>1033</i>	<i>605</i>
Медијана	27	3213	113	15	2101	-	498	486	570	253
Нишка Бања	6	436	-	-	311	-	63	62	67	46
Палилула	24	1392	82	5	689	-	315	301	140	110
Пантелеј	16	1500	7	15	1047	-	208	223	172	133
Црвени крст	13	755	-	-	458	-	183	114	84	63
Алексинач	25	827	31	-	383	-	332	81	138	74
Гацин Хан	3	60	-	-	20	-	40	-	13	6
Дољевац	11	234	5	-	97	-	132	-	35	20
Мерошина	11	171	-	-	83	-	88	-	28	17
Ражањ	5	128	20	-	55	-	30	23	23	13
Сврљиг	1	218	-	-	150	-	54	14	29	17
Пиротска област	21	1947	-	135	1165	-	442	205	193	129
<i>Пирот</i>	<i>11</i>	<i>1332</i>	<i>-</i>	<i>135</i>	<i>757</i>	<i>-</i>	<i>272</i>	<i>168</i>	<i>104</i>	<i>77</i>
Бабушница	2	140	-	-	61	-	79	-	20	8
Бела Паланка	5	264	-	-	189	-	38	37	32	21
Димитровград	3	211	-	-	158	-	53	-	37	23
Подунавска област	66	5094	523	-	2842	-	1116	613	561	402
<i>Смедерево</i>	<i>33</i>	<i>2978</i>	<i>388</i>	<i>-</i>	<i>1581</i>	<i>-</i>	<i>638</i>	<i>371</i>	<i>282</i>	<i>221</i>
Велика Плана	16	1007	105	-	542	-	287	73	105	76
Смедеревска Паланка	17	1109	30	-	719	-	191	169	174	105
Пчињска област	108	4564	224	26	2284	-	1225	805	579	380
<i>Град Врање</i>	<i>32</i>	<i>2425</i>	<i>58</i>	<i>16</i>	<i>1504</i>	<i>-</i>	<i>356</i>	<i>491</i>	<i>294</i>	<i>190</i>
Врање	29	2254	58	16	1396	-	347	437	274	178
Врањска Бања	3	171	-	-	108	-	9	54	20	12
Босилеград	8	84	-	-	23	-	61	-	18	13
Бујановац	28	720	84	-	221	-	259	156	91	62
Владичин Хан	11	294	-	-	122	-	144	28	49	28
Прешево	15	458	20	-	114	-	281	43	38	35
Сурдулица	11	493	45	-	272	-	110	66	72	45
Трговиште	3	90	17	10	28	-	14	21	17	7
Топличка област	27	1838	-	-	1041	-	474	323	212	129
<i>Прокупље</i>	<i>16</i>	<i>967</i>	<i>-</i>	<i>-</i>	<i>513</i>	<i>-</i>	<i>249</i>	<i>205</i>	<i>101</i>	<i>66</i>
Блаце	1	205	-	-	136	-	34	35	25	15
Житорађа	8	227	-	-	90	-	137	-	34	18
Куршумлија	2	439	-	-	302	-	54	83	52	30
Регион Косово и Метохија

16.2. ОСНОВНО ОБРАЗОВАЊЕ, 2018/19.

Крај школске године

Регион Област Град – општина	Редовне основне школе				Основне школе за ученике са сметњама у развоју			Основне школе за образовање одраслих			
	школе	одељења	ученици		школе/одељења при редовним основним школама	ученици		школе/одељења при редовним основним школама	ученици		
			свега	завршили школу		свега	завршили школу		свега	завршили школу	
РЕПУБЛИКА СРБИЈА	3317	24669	524518	67765	175	4686	715	75	6390	323	
СРБИЈА – СЕВЕР	821	12295	266701	33045	100	3068	442	35	3841	230	
Београдски регион	286	5184	127334	15291	38	1476	217	8	1980	230	
Београдска област											
Град Београд	286	5184	127334	15291	38	1476	217	8	1980	230	
Барајево	18	81	1874	227	-	-	-	-	-	-	
Вождовац	21	505	12411	1445	8	135	21	-	-	-	
Врачар	7	199	5152	584	1	93	12	-	-	-	
Гроцка	18	279	6563	779	1	4	1	-	-	-	
Звездара	12	418	10646	1260	1	80	11	-	-	-	
Земун	18	535	13472	1628	5	246	19	1	154	-	
Лазаревац	29	206	4725	599	1	31	3	1	65	-	
Младеновац	22	179	3858	481	2	19	2	1	139	18	
Нови Београд	19	605	15947	1826	1	101	12	-	-	-	
Обреновац	28	250	5810	804	4	69	18	1	385	114	
Палилула	25	531	12988	1477	4	32	3	1	656	98	
Раковица	9	321	8344	1004	-	-	-	-	-	-	
Савски венац	9	128	2537	305	3	329	58	1	541	-	
Сопот	18	67	1446	207	-	-	-	-	-	-	
Стари град	7	163	3925	496	1	136	29	-	-	-	
Сурчин	8	154	3606	419	4	37	8	-	-	-	
Чукарица	18	563	14030	1750	2	164	20	2	40	-	
Регион Војводине	535	7111	139367	17754	62	1592	225	27	1861	-	
Западнобачка област	47	649	11925	1585	3	88	15	8	477	-	
Сомбор	24	298	5358	710	1	64	11	2	141	-	
Апатин	5	88	1789	217	-	-	-	2	213	-	
Кула	8	146	2891	396	2	24	4	1	30	-	
Оџаци	10	117	1887	262	-	-	-	3	93	-	
Јужнобанатска област	103	1121	21492	2769	10	236	34	3	124	-	
Панчево	19	420	9274	1157	3	143	14	1	20	-	
Алибунар	11	96	1380	181	-	-	-	-	-	-	
Бела Црква	13	85	1239	167	2	21	5	-	-	-	
Вршац	26	186	3931	503	1	48	10	1	57	-	
Ковачица	8	117	1849	220	2	19	2	-	-	-	
Ковин	12	132	2303	327	-	-	-	-	-	-	
Опово	4	42	877	119	1	2	1	-	-	-	
Пландиште	10	43	639	95	1	3	2	1	47	-	
Јужнобачка област	116	2241	49349	6107	10	375	57	6	606	-	
Град Нови Сад	42	1201	28816	3367	4	247	33	2	415	-	
Бач	6	55	927	144	-	-	-	1	103	-	
Бачка Паланка	16	202	4028	531	1	22	3	1	33	-	
Бачки Петровац	4	61	968	135	1	8	2	-	-	-	
Беочин	8	50	1167	126	1	9	-	-	-	-	
Бечеј	10	152	2658	356	1	53	12	1	37	-	
Врбас	9	163	3336	469	1	21	5	1	18	-	
Жабал	4	104	2225	306	-	-	-	-	-	-	
Србобран	4	63	1258	175	1	15	2	-	-	-	
Сремски Карловци	1	24	580	71	-	-	-	-	-	-	
Темерин	6	100	2187	270	-	-	-	-	-	-	
Тител	6	66	1199	157	-	-	-	-	-	-	

16.2. ОСНОВНО ОБРАЗОВАЊЕ, 2018/19. (наставак)
Крај школске године

Регион Област Град – општина	Редовне основне школе				Основне школе за ученике са сметњама у развоју			Основне школе за образовање одраслих			
	школе	одељења	ученици		школе/одељења при редовним основним школама	ученици		школе/одељења при редовним основним школама	ученици		
			свега	завршили школу		свега	завршили школу		свега	завршили школу	
Севернобанатска област	47	568	9178	1183	16	313	44	4	160	-	
<i>Кикинда</i>	15	223	3943	488	3	70	3	2	108	-	
Ада	5	61	949	134	2	36	6	1	18	-	
Кањижа	9	102	1566	206	3	95	21	-	-	-	
Нови Кнежевац	5	47	721	87	3	23	3	-	-	-	
Сента	7	86	1382	169	3	73	7	1	34	-	
Чока	6	49	617	99	2	16	4	-	-	-	
Севернобачка област	45	689	12420	1585	7	195	27	1	92	-	
<i>Суботица</i>	33	510	9593	1217	3	166	24	1	92	-	
Бачка Топола	9	129	1933	276	3	21	2	-	-	-	
Мали Иђош	3	50	894	92	1	8	1	-	-	-	
Средњобанатска област	62	741	12928	1716	7	223	24	3	143	-	
<i>Зрењанин</i>	31	457	8699	1150	3	164	14	1	48	-	
Житиште	10	86	1108	168	-	-	-	-	-	-	
Нова Црња	6	48	686	83	-	-	-	-	-	-	
Нови Бечеј	5	90	1663	214	4	59	10	1	45	-	
Сечањ	10	60	772	101	-	-	-	1	50	-	
Сремска област	115	1102	22075	2809	9	162	24	2	259	-	
<i>Сремска Митровица</i>	30	281	5461	732	2	64	15	-	-	-	
Инђија	13	154	3402	395	2	12	1	-	-	-	
Ириг	7	27	657	80	-	-	-	-	-	-	
Пећинци	15	97	1577	191	2	9	1	-	-	-	
Рума	20	189	3704	478	-	-	-	2	259	-	
Стара Пазова	11	222	5097	641	2	52	5	-	-	-	
Шид	19	132	2177	292	1	25	2	-	-	-	
СРБИЈА – ЈУГ	2496	12374	257817	34720	75	1618	273	40	2549	93	
Регион Шумадије и Западне Србије	1344	6968	148794	20093	36	779	147	12	629	56	
Златиборска област	198	1017	20534	2858	7	58	15	1	60	-	
<i>Град Ужице</i>	25	251	5473	747	2	31	7	-	-	-	
Ужице	22	222	4844	664	2	31	7	-	-	-	
Севојно	3	29	629	83	-	-	-	-	-	-	
Ариље	13	77	1456	221	1	6	1	-	-	-	
Бајина Башта	18	85	1807	237	1	8	2	-	-	-	
Косјерић	14	35	795	105	-	-	-	-	-	-	
Нова Варош	18	55	924	148	1	3	-	-	-	-	
Пожега	19	90	1912	264	1	7	4	-	-	-	
Прибој	12	79	1448	243	-	-	-	-	-	-	
Пријеполје	33	149	2949	401	1	3	1	-	-	-	
Сјеница	35	135	2716	356	-	-	-	1	60	-	
Чајетина	11	61	1054	136	-	-	-	-	-	-	
Колубарска област	146	533	11680	1555	3	45	9	-	-	-	
<i>Ваљево</i>	52	281	6103	830	1	26	4	-	-	-	
Лајковац	14	50	1147	142	-	-	-	-	-	-	
Љиг	22	34	832	102	-	-	-	-	-	-	
Мионица	16	50	999	127	1	6	1	-	-	-	
Осечина	12	33	625	98	-	-	-	-	-	-	
Уб	30	85	1974	256	1	13	4	-	-	-	
Мачванска област	198	1072	21300	2946	5	76	11	3	60	34	
<i>Шабач</i>	60	437	8819	1177	1	45	6	2	30	19	
Богатић	14	100	2015	277	-	-	-	-	-	-	
Владимирци	21	46	999	130	-	-	-	-	-	-	
Коцелјева	14	50	887	130	-	-	-	-	-	-	
Крупањ	18	66	1087	172	-	-	-	-	-	-	
Лозница	43	278	5893	804	4	31	5	1	30	15	
Љубовија	19	50	853	133	-	-	-	-	-	-	
Мали Зворник	9	45	747	123	-	-	-	-	-	-	

16.2. ОСНОВНО ОБРАЗОВАЊЕ, 2018/19. (наставак)
Крај школске године

Регион Област Град – општина	Редовне основне школе				Основне школе за ученике са сметњама у развоју			Основне школе за образовање одраслих		
	школе	одељења	ученици		школе/одељења при редовним основним школама	ученици		школе/одељења при редовним основним школама	ученици	
			свега	завршили школу		свега	завршили школу		свега	завршили школу
Моравичка област	116	694	14864	1992	5	71	12	1	28	-
<i>Чачак</i>	<i>39</i>	<i>360</i>	<i>8574</i>	<i>1153</i>	<i>2</i>	<i>50</i>	<i>9</i>	-	-	-
Горњи Милановац	31	156	2946	355	1	11	2	-	-	-
Ивањица	26	116	2212	294	1	7	-	1	28	-
Лучани	20	62	1132	190	1	3	1	-	-	-
Поморавска област	164	665	13867	1822	3	115	22	2	97	-
<i>Јагодина</i>	<i>43</i>	<i>241</i>	<i>5343</i>	<i>695</i>	<i>1</i>	<i>77</i>	<i>16</i>	-	-	-
Деспотовац	28	47	1162	152	-	-	-	1	49	-
Параћин	32	177	3626	463	1	12	4	-	-	-
Рековац	24	36	485	62	-	-	-	-	-	-
Свилајнац	22	70	1471	212	-	-	-	1	48	-
Ђуприја	15	94	1780	238	1	26	2	-	-	-
Расинска област	192	745	15874	2165	3	162	26	1	141	-
<i>Крушевац</i>	<i>68</i>	<i>404</i>	<i>9132</i>	<i>1232</i>	<i>1</i>	<i>145</i>	<i>22</i>	<i>1</i>	<i>141</i>	<i>-</i>
Александровац	31	73	1557	221	1	11	3	-	-	-
Брус	26	61	947	119	-	-	-	-	-	-
Варварин	18	62	1081	171	-	-	-	-	-	-
Трстеник	42	118	2575	355	1	6	1	-	-	-
Ћићевац	7	27	582	67	-	-	-	-	-	-
Рашка област	174	1294	29425	3932	6	115	19	2	147	-
<i>Краљево</i>	<i>60</i>	<i>422</i>	<i>9274</i>	<i>1288</i>	<i>1</i>	<i>63</i>	<i>8</i>	<i>1</i>	<i>104</i>	<i>-</i>
Врњачка Бања	13	86	1807	243	1	3	-	1	43	-
Нови Пазар	40	515	12333	1618	3	42	9	-	-	-
Рашка	18	81	1816	220	1	7	2	-	-	-
Тутин	43	190	4195	563	-	-	-	-	-	-
Шумадијска област	156	948	21250	2823	4	137	33	2	96	22
<i>Крагујевац</i>	<i>61</i>	<i>571</i>	<i>13466</i>	<i>1731</i>	<i>2</i>	<i>106</i>	<i>22</i>	<i>1</i>	<i>75</i>	<i>12</i>
Аранђеловац	21	174	3559	509	1	18	6	1	21	10
Баточина	10	32	781	112	-	-	-	-	-	-
Кнић	22	45	825	125	-	-	-	-	-	-
Лапово	3	25	497	70	-	-	-	-	-	-
Рача	14	36	664	90	-	-	-	-	-	-
Топола	25	65	1458	186	1	13	5	-	-	-
Регион Јужне и Источне Србије	1152	5406	109023	14627	39	839	126	28	1920	37
Борска област	92	359	7149	942	3	94	17	2	63	-
<i>Бор</i>	<i>20</i>	<i>153</i>	<i>3142</i>	<i>418</i>	<i>1</i>	<i>58</i>	<i>12</i>	<i>1</i>	<i>31</i>	<i>-</i>
Кладово	20	52	1104	141	1	4	1	-	-	-
Мајданпек	19	52	1086	143	-	-	-	1	32	-
Неготин	33	102	1817	240	1	32	4	-	-	-
Браничевска област	167	535	11361	1529	5	45	5	3	165	13
<i>Град Пожаревац</i>	<i>32</i>	<i>230</i>	<i>5631</i>	<i>745</i>	<i>2</i>	<i>20</i>	<i>1</i>	<i>2</i>	<i>120</i>	<i>-</i>
Пожаревац	27	185	4456	626	2	20	1	2	120	-
Костолац	5	45	1175	119	-	-	-	-	-	-
Велико Градиште	24	38	1026	141	1	11	2	-	-	-
Голубац	16	24	389	48	-	-	-	-	-	-
Жабари	15	43	562	77	1	8	1	-	-	-
Жагубица	15	27	679	93	-	-	-	-	-	-
Кучево	15	56	740	111	-	-	-	1	45	13
Мало Црниће	19	28	536	82	-	-	-	-	-	-
Петровац на Млави	31	89	1798	232	1	6	1	-	-	-

16.2. ОСНОВНО ОБРАЗОВАЊЕ, 2018/19. (наставак)
Крај школске године

Регион Област Град – општина	Редовне основне школе				Основне школе за ученике са сметњама у развоју			Основне школе за образовање одраслих			
	школе	одељења	ученици		школе/одељења при редовним основним школама	ученици		школе/одељења при редовним основним школама	ученици		
			свега	завршили школу		свега	завршили школу		свега	завршили школу	
Зајечарска област	87	323	6635	882	4	76	6	2	85	-	
<i>Зајечар</i>	<i>33</i>	<i>169</i>	<i>3378</i>	<i>465</i>	<i>1</i>	<i>35</i>	<i>3</i>	-	-	-	
Бољевац	18	36	725	98	-	-	-	-	-	-	
Књажевац	13	83	1668	199	2	38	3	1	54	-	
Сокобања	23	35	864	120	1	3	-	1	31	-	
Јабланичка област	175	769	15337	2119	4	88	18	6	401	7	
<i>Лесковац</i>	<i>85</i>	<i>481</i>	<i>10211</i>	<i>1416</i>	<i>4</i>	<i>88</i>	<i>18</i>	<i>3</i>	<i>213</i>	-	
Бојник	17	43	951	126	-	-	-	1	62	-	
Власотинце	25	110	2088	315	-	-	-	1	50	-	
Лебане	22	80	1539	191	-	-	-	1	76	7	
Медвеђа	22	46	503	70	-	-	-	-	-	-	
Црна Трава	4	9	45	1	-	-	-	-	-	-	
Нишавска област	207	1225	25972	3359	3	238	25	7	688	-	
<i>Град Ниш</i>	<i>79</i>	<i>841</i>	<i>18868</i>	<i>2338</i>	<i>2</i>	<i>189</i>	<i>17</i>	<i>4</i>	<i>508</i>	-	
Медијана	10	316	7767	942	-	-	-	-	-	-	
Нишка Бања	9	49	821	99	-	-	-	1	271	-	
Палилула	21	199	4269	558	2	189	17	-	-	-	
Пантелеј	16	161	3731	468	-	-	-	1	103	-	
Црвени крст	23	116	2280	271	-	-	-	2	134	-	
Алексинач	56	175	3413	476	1	49	8	2	117	-	
Гаџин Хан	15	29	279	52	-	-	-	-	-	-	
Дољевац	14	78	1428	190	-	-	-	1	63	-	
Мерошина	17	45	842	116	-	-	-	-	-	-	
Ражањ	15	20	471	79	-	-	-	-	-	-	
Сврљиг	11	37	671	108	-	-	-	-	-	-	
Пиротска област	64	271	5285	762	2	60	13	-	-	-	
<i>Пирот</i>	<i>28</i>	<i>168</i>	<i>3486</i>	<i>485</i>	<i>1</i>	<i>59</i>	<i>13</i>	-	-	-	
Бабушница	22	42	578	78	1	1	-	-	-	-	
Бела Паланка	10	35	710	112	-	-	-	-	-	-	
Димитровград	4	26	511	87	-	-	-	-	-	-	
Подунавска област	81	698	14668	1931	15	142	25	3	158	-	
<i>Смедерево</i>	<i>33</i>	<i>378</i>	<i>8302</i>	<i>1065</i>	<i>10</i>	<i>92</i>	<i>19</i>	<i>1</i>	<i>53</i>	-	
Велика Плана	21	142	2812	392	3	25	3	1	47	-	
Смедеревска Паланка	27	178	3554	474	2	25	3	1	58	-	
Пчињска област	195	914	16257	2170	2	67	12	2	151	17	
<i>Град Врање</i>	<i>49</i>	<i>312</i>	<i>6425</i>	<i>858</i>	<i>1</i>	<i>64</i>	<i>12</i>	<i>1</i>	<i>62</i>	-	
Врање	38	272	5764	771	1	64	12	1	62	-	
Врањска Бања	11	40	661	87	-	-	-	-	-	-	
Босилеград	23	55	420	66	-	-	-	-	-	-	
Бујановац	38	185	3198	367	-	-	-	-	-	-	
Владичин Хан	22	76	1528	190	1	3	-	1	89	17	
Прешево	30	165	2796	424	-	-	-	-	-	-	
Сурдулица	16	90	1590	209	-	-	-	-	-	-	
Трговиште	17	31	300	56	-	-	-	-	-	-	
Топличка област	84	312	6359	933	1	29	5	3	209	-	
<i>Прокупље</i>	<i>31</i>	<i>151</i>	<i>3224</i>	<i>460</i>	<i>1</i>	<i>29</i>	<i>5</i>	<i>1</i>	<i>130</i>	-	
Блаце	18	40	716	126	-	-	-	1	27	-	
Житорађа	20	58	1225	171	-	-	-	1	52	-	
Куршумлија	15	63	1194	176	-	-	-	-	-	-	
Регион Косово и Метохија	

16.3. СРЕДЊЕ ОБРАЗОВАЊЕ, 2018/19.

Крај школске године

Регион Област Град – општина	Редовне средње школе								Средње школе за ученике са сметњама у развоју		
	школе	одељења	ученици гимназије		ученици четворогодишње средње школе		ученици трогодишње средње школе		школе/ одељења при редовним средњим школама	ученици	
			свега	завршили школу	свега	завршили школу	свега	завршили школу		свега	завршили школу
РЕПУБЛИКА СРБИЈА	515	10118	66322	16010	151642	36716	31270	8145	41	1985	453
СРБИЈА – СЕВЕР	257	5168	35496	8292	74200	17258	14488	3775	19	1329	297
Београдски регион	114	2509	19959	4705	35769	8166	5589	1389	8	618	151
Београдска област											
Град Београд	114	2509	19959	4705	35769	8166	5589	1389	8	618	151
Барајево	1	28	57	-	277	75	240	68	-	-	-
Вождовац	7	202	1784	420	2410	611	873	230	1	74	14
Врачар	9	201	2228	542	1866	412	403	96	-	-	-
Гроцка	1	26	185	33	329	63	122	33	-	-	-
Звездара	9	264	1854	437	4924	1139	419	122	-	-	-
Земун	10	271	1677	357	4876	1027	693	193	2	68	16
Лазаревац	3	62	539	149	796	182	206	50	-	-	-
Младеновац	2	51	558	130	430	67	169	32	1	21	4
Нови Београд	9	186	2216	546	2254	563	506	123	-	-	-
Обреновац	3	68	479	117	1021	237	350	83	-	-	-
Палилула	6	161	1158	261	2782	607	325	84	-	-	-
Раковица	4	78	1006	241	1025	228	49	14	1	192	41
Савски венац	18	320	2326	550	3915	957	452	107	2	170	38
Сопот	2	28	-	-	540	142	125	20	-	-	-
Стари град	22	445	2474	562	7284	1662	409	79	-	-	-
Сурчин	-	-	-	-	-	-	-	-	-	-	-
Чукарица	8	118	1418	360	1040	194	248	55	1	93	38
Регион Војводине	143	2659	15537	3587	38431	9092	8899	2386	11	711	146
Западнобачка област	17	259	1048	263	3627	852	1042	290	1	16	7
Сомбор	7	149	554	140	2329	517	550	153	1	16	7
Апатин	3	24	211	54	161	38	73	24	-	-	-
Кула	4	59	137	34	903	233	247	72	-	-	-
Оџаци	3	27	146	35	234	64	172	41	-	-	-
Јужнобанатска област	22	362	1811	440	5730	1405	1360	355	2	94	15
Панчево	11	200	942	223	3428	812	789	229	1	52	12
Алибунар	1	14	-	-	195	86	45	-	-	-	-
Бела Црква	2	20	90	24	237	63	122	28	-	-	-
Вршац	5	93	495	123	1573	379	238	65	1	42	3
Ковачица	1	10	170	43	52	-	-	-	-	-	-
Ковин	2	25	114	27	245	65	166	33	-	-	-
Опово	-	-	-	-	-	-	-	-	-	-	-
Пландиште	-	-	-	-	-	-	-	-	-	-	-
Јужнобачка област	47	950	6867	1493	13611	3156	2623	611	3	314	55
Град Нови Сад	29	654	4517	1108	10524	2455	1352	307	1	226	32
Бач	29	654	4517	1108	10524	2455	1352	307	1	226	32
Бачка Паланка	1	7	-	-	93	22	48	7	-	-	-
Бачки Петровац	3	61	393	90	878	192	228	69	-	-	-
Беочин	1	14	251	58	-	-	33	-	-	-	-
Бечеј	3	62	308	70	798	182	308	71	1	58	18
Врбас	3	58	608	-	655	158	164	38	1	30	5
Жабалъ	1	24	104	18	253	39	174	44	-	-	-
Србобран	1	8	81	20	47	20	31	-	-	-	-
Сремски Карловци	3	28	524	129	25	-	-	-	-	-	-
Темерин	1	20	81	-	170	45	155	39	-	-	-
Тител	1	14	-	-	168	43	130	36	-	-	-

16.3. СРЕДЊЕ ОБРАЗОВАЊЕ, 2018/19. (наставак)

Крај школске године

Регион Област Град – општина	Редовне средње школе								Средње школе за ученике са сметњама у развоју		
	школе	одељења	ученици гимназије		ученици четворогодишње средње школе		ученици трогодишње средње школе		школе/одељења при редовним средњим школама	ученици	
			свега	завршили школу	свега	завршили школу	свега	завршили школу		свега	завршили школу
Севернобанатска област	13	192	882	219	2460	598	691	187	-	-	-
<i>Кикинда</i>	4	74	426	98	1149	280	250	75	-	-	-
Ада	1	21	-	-	285	55	80	24	-	-	-
Кањижа	1	19	-	-	236	58	79	26	-	-	-
Нови Кнежевац	2	17	71	18	101	18	208	53	-	-	-
Сента	4	49	385	103	644	171	7	-	-	-	-
Чока	1	12	-	-	45	16	67	9	-	-	-
Севернобачка област	13	299	1309	313	4329	1036	789	234	2	132	36
<i>Суботица</i>	10	245	1134	277	3588	848	583	173	2	132	36
Бачка Топола	3	54	175	36	741	188	206	61	-	-	-
Мали Иђош	-	-	-	-	-	-	-	-	-	-	-
Средњобанатска област	11	230	1330	313	3328	797	960	304	1	88	18
<i>Зрењанин</i>	8	194	1085	259	3007	712	792	252	1	88	18
Житиште	-	-	-	-	-	-	-	-	-	-	-
Нова Црња	1	11	82	20	104	24	60	25	-	-	-
Нови Бечеј	1	14	90	20	126	41	66	18	-	-	-
Сечањ	1	11	73	14	91	20	42	9	-	-	-
Сремска област	20	367	2290	546	5346	1248	1434	405	2	67	15
<i>Сремска Митровица</i>	6	133	734	161	2269	555	371	103	1	41	10
Инђија	3	59	416	108	701	164	348	89	-	-	-
Ириг	1	8	-	-	138	28	-	-	-	-	-
Пећинци	1	15	-	-	178	45	150	45	-	-	-
Рума	4	64	383	101	829	185	271	94	-	-	-
Стара Пазова	3	56	442	103	896	209	167	44	1	26	5
Шид	2	32	315	73	335	62	127	30	-	-	-
СРБИЈА – ЈУГ	258	4950	30826	7718	77442	19458	16782	4370	22	656	156
Регион Шумадије и Западне Србије	139	2798	17793	4413	44649	10983	10124	2626	13	319	91
Златиборска област	23	386	3049	778	5661	1363	1287	335	2	24	4
<i>Град Ужице</i>	7	141	829	210	2561	634	406	102	2	24	4
Ужице	7	141	829	210	2561	634	406	102	2	24	4
Севојно	-	-	-	-	-	-	-	-	-	-	-
Ариље	1	19	167	55	236	41	47	10	-	-	-
Бајина Башта	2	29	351	82	296	77	132	46	-	-	-
Косјерић	1	9	-	-	218	45	13	-	-	-	-
Нова Варош	1	17	176	45	192	52	19	-	-	-	-
Пожега	3	52	445	114	600	140	219	81	-	-	-
Прибој	2	26	336	85	340	76	49	5	-	-	-
Пријеполје	3	42	341	87	565	146	180	40	-	-	-
Сјеница	2	37	404	100	374	81	167	38	-	-	-
Чајетина	1	14	-	-	279	71	55	13	-	-	-
Колубарска област	12	211	994	264	3362	845	1066	282	-	-	-
<i>Ваљево</i>	6	139	736	187	2402	616	587	144	-	-	-
Лајковац	1	15	-	-	297	59	83	22	-	-	-
Љиг	1	13	74	20	117	30	99	41	-	-	-
Мионица	1	7	-	-	88	12	69	19	-	-	-
Осечина	1	7	-	-	91	27	42	15	-	-	-
Уб	2	30	184	57	367	101	186	41	-	-	-
Мачванска област	19	404	1766	446	6776	1676	1921	554	2	26	9
<i>Шабац</i>	9	190	736	184	3362	824	779	202	1	15	6
Богатић	1	23	-	-	536	127	80	23	-	-	-
Владимирци	1	19	-	-	312	74	161	49	-	-	-
Коцељева	1	18	-	-	298	80	160	51	-	-	-
Крупањ	1	15	88	18	188	34	62	23	-	-	-
Лозница	4	111	694	172	1859	470	545	162	1	11	3
Љубовија	1	15	166	49	98	30	55	19	-	-	-
Мали Зворник	1	13	82	23	123	37	79	25	-	-	-

16.3. СРЕДЊЕ ОБРАЗОВАЊЕ, 2018/19. (наставак)

Крај школске године

Регион Област Град – општина	Редовне средње школе								Средње школе за ученике са сметњама у развоју			
	школе	одељења	ученици гимназије		ученици четворогодишње средње школе		ученици трогодишње средње школе		школе/одељења при редовним средњим школама	ученици		
			свега	завршили школу	свега	завршили школу	свега	завршили школу		свега	завршили школу	
Моравичка област	14	284	2150	498	4586	1115	948	234	1	21	9	
<i>Чачак</i>	7	186	1142	272	3348	789	683	157	1	21	9	
Горњи Милановац	3	47	443	105	665	159	92	20	-	-	-	
Ивањица	2	35	466	93	366	108	92	27	-	-	-	
Лучани	2	16	99	28	207	59	81	30	-	-	-	
Поморавска област	17	288	1482	393	4715	1223	1112	287	2	109	27	
<i>Јагодина</i>	5	105	674	182	1762	436	331	52	2	109	27	
Деспотовац	1	15	-	-	222	61	108	41	-	-	-	
Параћин	4	71	347	94	1056	271	362	108	-	-	-	
Рековац	1	12	-	-	198	55	39	-	-	-	-	
Свилајнац	2	41	135	34	721	193	197	53	-	-	-	
Ђуприја	4	44	326	83	756	207	75	33	-	-	-	
Расинска област	14	311	1983	495	5074	1295	921	250	1	44	11	
<i>Крушевац</i>	8	199	1106	259	3500	892	656	186	1	44	11	
Александровац	1	27	233	62	428	121	53	16	-	-	-	
Брус	1	19	158	36	200	55	48	12	-	-	-	
Варварин	1	18	88	24	259	65	42	9	-	-	-	
Трстеник	2	44	398	114	576	136	122	27	-	-	-	
Тићевац	1	4	-	-	111	26	-	-	-	-	-	
Рашка област	22	518	3422	830	8096	1907	1615	370	3	39	12	
<i>Краљево</i>	9	190	935	215	3391	820	575	152	1	22	6	
Врњачка Бања	2	43	370	75	414	101	326	104	-	-	-	
Нови Пазар	7	203	1249	304	3532	784	553	81	1	15	5	
Рашка	2	32	367	106	286	74	66	23	1	2	1	
Тутин	2	50	501	130	473	128	95	10	-	-	-	
Шумадијска област	18	396	2947	709	6379	1559	1254	314	2	56	19	
<i>Крагујевац</i>	10	272	2107	518	4529	1113	823	204	2	56	19	
Аранђеловац	3	64	503	111	1037	235	243	59	-	-	-	
Баточина	1	12	53	13	184	41	-	-	-	-	-	
Кнић	1	8	-	-	176	40	-	-	-	-	-	
Лапово	1	7	-	-	96	20	66	16	-	-	-	
Рача	1	12	88	18	129	47	48	13	-	-	-	
Топола	1	21	196	49	228	63	74	22	-	-	-	
Регион Јужне и Источне Србије	119	2152	13033	3305	32793	8475	6658	1744	9	337	65	
Борска област	13	157	768	191	2168	534	393	98	1	34	2	
<i>Бор</i>	5	67	301	77	1114	245	162	36	1	34	2	
Кладово	1	22	92	23	296	70	68	18	-	-	-	
Мајданпек	3	18	82	22	245	73	54	6	-	-	-	
Неготин	4	50	293	69	513	146	109	38	-	-	-	
Браничевска област	11	208	1126	283	2948	748	851	235	-	-	-	
<i>Град Пожаревац</i>	7	148	723	177	2318	590	582	153	-	-	-	
Пожаревац	6	116	723	177	1648	424	510	135	-	-	-	
Костолац	1	32	-	-	670	166	72	18	-	-	-	
Велико Градиште	1	19	192	51	105	27	128	40	-	-	-	
Голубац	-	-	-	-	-	-	-	-	-	-	-	
Жабари	-	-	-	-	-	-	-	-	-	-	-	
Жагубица	1	11	-	-	151	34	38	9	-	-	-	
Кучево	1	11	-	-	169	47	51	17	-	-	-	
Мало Црниће	-	-	-	-	-	-	-	-	-	-	-	
Петровац на Млави	1	19	211	55	205	50	52	16	-	-	-	

16.3. СРЕДЊЕ ОБРАЗОВАЊЕ, 2018/19. (наставак)

Крај школске године

Регион Област Град – општина	Редовне средње школе								Средње школе за ученике са сметњама у развоју			
	школе	одељења	ученици гимназије		ученици четворогодишње средње школе		ученици трогодишње средње школе		школе/ одељења при редовним средњим школама	ученици		
			свега	завршили школу	свега	завршили школу	свега	завршили школу		свега	завршили школу	
Зајечарска област	8	142	754	188	2243	627	402	88	1	30	4	
<i>Зајечар</i>	4	81	362	88	1610	426	219	45	1	30	4	
Бољевац	1	12	64	19	79	33	49	14	-	-	-	
Књажевац	2	31	239	57	371	119	77	20	-	-	-	
Сокобања	1	18	89	24	183	49	57	9	-	-	-	
Јабланичка област	18	319	1328	360	5270	1357	1055	292	1	57	12	
<i>Лесковац</i>	11	222	769	185	3962	1045	853	238	1	57	12	
Бојник	1	12	-	-	242	58	12	10	-	-	-	
Власотинце	2	38	334	103	478	107	107	30	-	-	-	
Лебане	2	25	225	72	332	94	54	8	-	-	-	
Медвеђа	1	15	-	-	165	37	23	6	-	-	-	
Црна Трава	1	7	-	-	91	16	6	-	-	-	-	
Нишавска област	24	507	3450	829	8396	2168	1245	333	3	113	23	
<i>Град Ниш</i>	19	436	3063	746	7358	1879	1010	288	3	113	23	
Медијана	13	273	2113	493	4554	1188	536	155	-	-	-	
Нишка Бања	-	-	-	-	-	-	-	-	-	-	-	
Палилула	3	80	950	253	1073	284	66	15	3	113	23	
Пантелеј	-	-	-	-	-	-	-	-	-	-	-	
Црвени крст	3	83	-	-	1731	407	408	118	-	-	-	
Алексинач	3	50	358	83	690	184	197	36	-	-	-	
Гацин Хан	-	-	-	-	-	-	-	-	-	-	-	
Дољевац	1	9	-	-	193	55	-	-	-	-	-	
Мерошина	-	-	-	-	-	-	-	-	-	-	-	
Ражањ	-	-	-	-	-	-	-	-	-	-	-	
Сврљиг	1	12	29	-	155	50	38	9	-	-	-	
Пиротска област	8	110	738	206	1538	411	271	55	1	47	10	
<i>Пирот</i>	5	74	430	115	1295	348	193	47	1	47	10	
Бабушница	1	11	94	21	82	28	43	8	-	-	-	
Бела Паланка	1	10	69	31	65	13	35	-	-	-	-	
Димитровград	1	15	145	39	96	22	-	-	-	-	-	
Подунавска област	11	252	1468	368	3515	869	1233	325	1	18	7	
<i>Смедерево</i>	5	147	701	175	2167	538	747	213	1	18	7	
Велика Плана	3	47	266	67	553	117	311	76	-	-	-	
Смедеревска Паланка	3	58	501	126	795	214	175	36	-	-	-	
Пчињска област	18	323	2487	641	4880	1244	748	200	1	38	7	
<i>Град Врање</i>	7	127	731	176	2394	571	361	91	1	38	7	
Врање	7	127	731	176	2394	571	361	91	1	38	7	
Врањска Бања	-	-	-	-	-	-	-	-	-	-	-	
Босилеград	1	12	213	56	-	-	-	-	-	-	-	
Бујановац	2	56	403	92	821	222	107	47	-	-	-	
Владичин Хан	2	24	223	78	313	68	62	11	-	-	-	
Прешево	2	67	783	195	700	202	118	31	-	-	-	
Сурдулица	3	33	134	44	572	154	100	20	-	-	-	
Трговиште	1	4	-	-	80	27	-	-	-	-	-	
Топличка област	8	134	914	239	1835	517	460	118	-	-	-	
<i>Прокупље</i>	4	77	493	114	1191	336	323	95	-	-	-	
Блаце	1	13	128	43	118	36	52	16	-	-	-	
Житорађа	1	12	-	-	220	65	60	-	-	-	-	
Куршумлија	2	32	293	82	306	80	25	7	-	-	-	
Регион Косово и Метохија	

16.4. НАСТАВНИЦИ У РЕДОВНИМ ОСНОВНИМ И СРЕДЊИМ ШКОЛАМА, 2018/19.
Крај школске године

Регион Област Град – општина	Редовне основне школе				Редовне средње школе			
	укупно		с пуним радним временом		укупно		с пуним радним временом	
	свега	жене	свега	жене	свега	жене	свега	жене
РЕПУБЛИКА СРБИЈА	53007	38688	28396	23082	30090	19850	15577	10463
СРБИЈА – СЕВЕР	23534	18554	13028	11320	15020	10448	7403	5394
Београдски регион	9343	7728	6339	5528	6948	5081	4301	3261
Београдска област								
<i>Град Београд</i>	9343	7728	6339	5528	6948	5081	4301	3261
Барајево	181	159	127	122	62	39	23	14
Вождовац	869	733	622	537	474	364	350	271
Врачар	350	306	268	239	646	477	457	339
Гроцка	467	383	325	280	65	54	31	25
Звездара	681	594	519	458	723	568	522	431
Земун	886	722	594	502	782	541	488	355
Лазаревац	440	345	238	215	188	129	122	80
Младеновац	380	293	214	187	120	75	69	38
Нови Београд	1095	921	815	708	477	350	311	223
Обреновац	513	401	309	264	163	128	96	76
Палилула	966	789	640	551	366	255	277	195
Раковица	522	450	419	362	275	192	199	148
Савски венац	243	193	117	102	881	649	416	329
Сопот	189	145	103	87	71	59	46	41
Стари град	312	258	182	160	1302	939	722	553
Сурчин	266	219	181	163	-	-	-	-
Чукарица	983	817	666	591	353	262	172	143
Регион Војводине	14191	10826	6689	5792	8072	5367	3102	2133
Западнобачка област	1360	1025	530	457	804	502	201	108
<i>Сомбор</i>	<i>615</i>	<i>451</i>	<i>227</i>	<i>194</i>	<i>430</i>	<i>263</i>	<i>115</i>	<i>53</i>
Апатин	174	139	88	72	72	46	5	2
Кула	287	223	124	109	180	120	78	50
Оџаци	284	212	91	82	122	73	3	3
Јужнобанатска област	2255	1621	918	771	1129	749	312	233
<i>Панчево</i>	<i>747</i>	<i>580</i>	<i>351</i>	<i>307</i>	<i>618</i>	<i>440</i>	<i>221</i>	<i>172</i>
Алибунар	214	147	71	57	39	26	7	4
Бела Црква	201	132	57	53	74	37	17	8
Вршац	416	284	184	142	302	190	55	43
Ковачица	230	163	94	82	30	20	4	1
Ковин	271	197	94	79	66	36	8	5
Опово	66	47	36	26	-	-	-	-
Пландиште	110	71	31	25	-	-	-	-
Јужнобачка област	4313	3425	2402	2072	2876	2028	1647	1169
<i>Град Нови Сад</i>	<i>2191</i>	<i>1807</i>	<i>1401</i>	<i>1236</i>	<i>1976</i>	<i>1412</i>	<i>1293</i>	<i>931</i>
Бач	137	102	53	47	25	18	1	1
Бачка Паланка	455	357	222	190	182	128	58	37
Бачки Петровац	122	77	65	42	37	28	12	9
Беочин	99	76	54	44	-	-	-	-
Бечеј	325	238	143	115	190	126	78	50
Врбас	323	256	135	115	165	115	51	40
Жабалъ	190	147	128	104	66	41	41	25
Србобран	119	90	46	41	29	20	2	1
Сремски Карловци	41	36	21	18	113	79	73	52
Темерин	185	152	92	85	57	40	17	13
Тител	126	87	42	35	36	21	21	10

16.4. НАСТАВНИЦИ У РЕДОВНИМ ОСНОВНИМ И СРЕДЊИМ ШКОЛАМА, 2018/19. (наставак)
Крај школске године

Регион Област Град – општина	Редовне основне школе				Редовне средње школе			
	укупно		с пуним радним временом		укупно		с пуним радним временом	
	свега	жене	свега	жене	свега	жене	свега	жене
Севернобанатска област	1174	868	492	430	578	352	75	52
<i>Кикинда</i>	<i>465</i>	<i>336</i>	<i>168</i>	<i>146</i>	<i>215</i>	<i>134</i>	<i>38</i>	<i>26</i>
Ада	156	118	48	42	47	23	6	4
Кањижа	189	147	99	91	42	21	9	6
Нови Кнежевац	76	51	26	22	63	40	1	-
Сента	182	134	116	95	179	114	21	16
Чока	106	82	35	34	32	20	-	-
Севернобачка област	1388	1078	584	525	895	567	71	47
<i>Суботица</i>	<i>1019</i>	<i>795</i>	<i>456</i>	<i>407</i>	<i>743</i>	<i>475</i>	<i>68</i>	<i>44</i>
Бачка Топола	264	212	91	84	152	92	3	3
Мали Иђош	105	71	37	34	-	-	-	-
Средњобанатска област	1608	1193	607	543	743	489	277	183
<i>Зрењанин</i>	<i>969</i>	<i>704</i>	<i>392</i>	<i>350</i>	<i>640</i>	<i>425</i>	<i>253</i>	<i>173</i>
Житиште	178	130	69	60	-	-	-	-
Нова Црња	110	85	30	27	29	14	9	4
Нови Бечеј	171	134	64	57	42	28	5	-
Сечањ	180	140	52	49	32	22	10	6
Сремска област	2093	1616	1156	994	1047	680	519	341
<i>Сремска Митровица</i>	<i>590</i>	<i>432</i>	<i>353</i>	<i>285</i>	<i>427</i>	<i>285</i>	<i>250</i>	<i>170</i>
Инђија	303	248	140	127	162	105	58	35
Ириг	73	53	37	31	29	19	4	3
Пећинци	146	111	85	70	36	21	15	12
Рума	377	291	190	171	173	109	97	66
Стара Пазова	380	313	217	202	137	97	70	44
Шид	224	168	134	108	83	44	25	11
СРБИЈА – ЈУГ	29473	20134	15368	11762	15070	9402	8174	5069
Регион Шумадије и Западне Србије	15747	11102	8856	6950	8402	5342	4754	2975
Златиборска област	2324	1571	1225	931	1198	752	548	338
<i>Град Ужице</i>	<i>512</i>	<i>389</i>	<i>311</i>	<i>257</i>	<i>476</i>	<i>348</i>	<i>270</i>	<i>193</i>
Ужице	463	350	276	229	476	348	270	193
Севојно	49	39	35	28	-	-	-	-
Ариље	163	117	92	67	56	30	27	13
Бајина Башта	181	131	88	70	85	49	24	11
Косјерић	85	57	55	41	26	15	-	-
Нова Варош	175	113	62	50	48	22	12	6
Пожега	192	140	128	101	150	102	67	39
Прибој	208	130	76	57	83	44	30	17
Пријеполје	315	200	157	118	123	63	53	28
Сјеница	374	201	189	113	117	57	56	26
Чајетина	119	93	67	57	34	22	9	5
Колубарска област	1251	923	744	607	662	449	311	204
<i>Ваљево</i>	<i>609</i>	<i>459</i>	<i>346</i>	<i>298</i>	<i>425</i>	<i>292</i>	<i>228</i>	<i>153</i>
Лајковац	119	95	73	60	46	28	26	14
Љиг	88	71	56	50	34	21	12	9
Мионица	129	83	96	64	26	14	8	5
Осечина	86	53	51	32	45	34	2	1
Уб	220	162	122	103	86	60	35	22
Мачванска област	2362	1562	1153	881	1167	741	676	428
<i>Шабач</i>	<i>846</i>	<i>594</i>	<i>518</i>	<i>393</i>	<i>578</i>	<i>383</i>	<i>346</i>	<i>223</i>
Богатић	213	149	91	69	65	37	40	21
Владимирци	112	76	58	44	58	25	28	11
Коцелјева	147	89	43	33	40	27	16	9
Крупањ	175	109	70	54	36	19	20	11
Лозница	582	390	287	219	316	200	196	133
Љубовија	174	89	49	40	36	20	17	11
Мали Зворник	113	66	37	29	38	30	13	9

16.4. НАСТАВНИЦИ У РЕДОВНИМ ОСНОВНИМ И СРЕДЊИМ ШКОЛАМА, 2018/19. (наставак)
Крај школске године

Регион Област Град – општина	Редовне основне школе				Редовне средње школе			
	укупно		с пуним радним временом		укупно		с пуним радним временом	
	свега	жене	свега	жене	свега	жене	свега	жене
Моравичка област	1547	1152	876	736	837	561	482	337
<i>Чачак</i>	732	567	464	389	529	369	355	247
Горњи Милановац	364	262	195	166	136	91	60	46
Ивањица	284	195	149	120	107	61	22	14
Лучани	167	128	68	61	65	40	45	30
Поморавска област	1570	1138	960	745	850	513	500	284
<i>Јагодина</i>	527	416	338	283	300	189	199	114
Деспотовац	149	98	72	50	41	19	20	8
Параћин	407	293	267	199	195	128	105	70
Рековац	108	72	68	51	32	17	18	7
Свилајнац	160	110	107	79	105	50	74	34
Ђуприја	219	149	108	83	177	110	84	51
Расинска област	1783	1252	1006	797	905	568	533	309
<i>Крушевац</i>	841	603	541	428	611	400	354	215
Александровац	221	157	127	98	64	36	51	28
Брус	174	116	78	58	48	28	27	16
Варварин	154	104	65	52	49	24	29	13
Трстеник	323	226	166	136	113	67	71	36
Ђићевац	70	46	29	25	20	13	1	1
Рашка област	2776	1852	1619	1196	1507	901	842	497
<i>Краљево</i>	925	698	492	414	612	380	308	191
Врњачка Бања	177	120	100	79	113	71	67	44
Нови Пазар	1056	697	635	474	555	334	356	210
Рашка	185	137	106	87	95	58	42	23
Тутин	433	200	286	142	132	58	69	29
Шумадијска област	2134	1652	1273	1057	1276	857	862	578
<i>Крагујевац</i>	1163	951	769	662	914	600	683	449
Аранђеловац	384	283	184	152	174	129	108	80
Баточина	76	50	76	50	37	23	12	7
Кнић	144	113	71	55	29	19	9	7
Лапово	46	34	31	26	27	19	6	4
Рача	118	81	40	33	40	24	14	9
Топола	203	140	102	79	55	43	30	22
Регион Јужне и Источне Србије	13726	9032	6512	4812	6668	4060	3420	2094
Борска област	911	606	372	279	497	298	174	105
<i>Бор</i>	340	229	147	87	210	142	102	67
Кладово	152	94	62	46	48	26	28	16
Мајданпек	140	86	60	51	78	33	4	2
Неготин	279	197	103	95	161	97	40	20
Браничевска област	1390	954	715	576	569	365	306	205
<i>Град Пожаревац</i>	483	361	282	233	424	285	235	166
Пожаревац	423	317	227	192	348	246	172	134
Костолац	60	44	55	41	76	39	63	32
Велико Градиште	123	83	67	58	46	32	25	17
Голубац	73	46	35	27	-	-	-	-
Жабари	105	81	76	64	-	-	-	-
Жагубица	87	45	45	25	25	10	8	3
Кучево	144	83	42	36	29	16	8	4
Мало Црниће	111	81	42	33	-	-	-	-
Петровац на Млави	264	174	126	100	45	22	30	15
Зајечарска област	855	613	443	337	417	274	186	123
<i>Зајечар</i>	444	323	219	159	249	180	140	98
Бољевац	115	84	42	36	34	18	10	6
Књажевац	173	119	120	90	90	49	13	6
Сокобања	123	87	62	52	44	27	23	13

16.4. НАСТАВНИЦИ У РЕДОВНИМ ОСНОВНИМ И СРЕДЊИМ ШКОЛАМА, 2018/19. (наставак)
Крај школске године

Регион Област Град – општина	Редовне основне школе				Редовне средње школе			
	укупно		с пуним радним временом		укупно		с пуним радним временом	
	свега	жене	свега	жене	свега	жене	свега	жене
Јабланичка област	2130	1289	914	603	1078	593	490	265
<i>Лесковац</i>	<i>1217</i>	<i>767</i>	<i>573</i>	<i>389</i>	<i>765</i>	<i>427</i>	<i>389</i>	<i>220</i>
Бојник	132	94	49	36	37	20	11	5
Власотинце	323	159	117	63	109	57	44	21
Лебане	226	149	121	86	93	56	28	11
Медвеђа	175	89	49	26	39	19	12	5
Црна Трава	57	31	5	3	35	14	6	3
Нишавска област	2954	2133	1453	1144	1572	1068	970	659
<i>Град Ниш</i>	<i>1800</i>	<i>1402</i>	<i>987</i>	<i>799</i>	<i>1366</i>	<i>949</i>	<i>860</i>	<i>599</i>
Медијана	570	443	382	303	888	668	574	439
Нишка Бања	147	103	55	46	-	-	-	-
Палилула	433	347	241	200	222	142	132	83
Пантелеј	343	265	213	166	-	-	-	-
Црвени крст	307	244	96	84	256	139	154	77
Алексинац	520	322	229	171	140	73	82	42
Гаџин Хан	126	97	31	27	-	-	-	-
Дољевац	169	102	73	52	31	23	13	10
Мерошина	157	98	59	42	-	-	-	-
Ражањ	89	46	30	20	-	-	-	-
Сврљиг	93	66	44	33	35	23	15	8
Пиротска област	668	459	300	229	364	215	151	78
<i>Пирот</i>	<i>383</i>	<i>271</i>	<i>180</i>	<i>140</i>	<i>259</i>	<i>154</i>	<i>123</i>	<i>64</i>
Бабушница	128	72	39	27	36	18	3	-
Бела Паланка	106	72	50	34	31	22	8	6
Димитровград	51	44	31	28	38	21	17	8
Подунавска област	1513	1084	784	655	747	468	523	341
<i>Смедерево</i>	<i>796</i>	<i>586</i>	<i>427</i>	<i>364</i>	<i>441</i>	<i>289</i>	<i>357</i>	<i>242</i>
Велика Плана	317	224	154	122	137	76	64	37
Смедеревска Паланка	400	274	203	169	169	103	102	62
Пчињска област	2485	1319	1075	636	998	523	427	202
<i>Град Врање</i>	<i>730</i>	<i>474</i>	<i>363</i>	<i>252</i>	<i>376</i>	<i>237</i>	<i>189</i>	<i>116</i>
Врање	603	395	308	216	376	237	189	116
Врањска Бања	127	79	55	36	-	-	-	-
Босилеград	180	111	53	34	31	16	11	9
Бујановац	509	215	163	89	175	71	69	22
Владичин Хан	231	150	111	80	84	49	26	10
Прешево	505	174	246	87	200	71	97	27
Сурдулица	232	157	110	81	115	67	31	16
Трговиште	98	38	29	13	17	12	4	2
Топличка област	820	575	456	353	426	256	193	116
<i>Прокупље</i>	<i>339</i>	<i>256</i>	<i>194</i>	<i>158</i>	<i>233</i>	<i>142</i>	<i>138</i>	<i>84</i>
Блаце	98	73	69	61	48	28	16	8
Житорађа	203	129	84	61	46	27	11	4
Куршумлија	180	117	109	73	99	59	28	20
Регион Косово и Метохија

**16.5. УПИСАНИ СТУДЕНТИ НА ВИСОКИМ ШКОЛАМА И ФАКУЛТЕТИМА,
2018/19. ШКОЛСКА ГОДИНА**

Регион Област Град – општина	Укупно	Жене	Високе школе			Факултети и академије уметности		
			школе	студенти		школе	студенти	
				свега	на буџету		свега	на буџету
РЕПУБЛИКА СРБИЈА	249771	141679	57	39287	15550	130	210484	87507
СРБИЈА – СЕВЕР	197291	111574	33	26111	8650	95	171180	66403
Београдски регион	142183	81089	23	20234	5993	71	121949	43169
Београдска област								
Град Београд	142183	81089	23	20234	5993	71	121949	43169
Вождовац	26152	14139	2	2987	942	8	23165	6301
Звездара	4586	2443	4	4586	1190	-	-	-
Земун	11984	6639	5	5917	1297	2	6067	2797
Младеновац	767	296	-	-	-	1	767	-
Нови Београд	8360	4110	2	1582	610	13	6778	326
Палилула	30410	13756	3	1946	1016	9	28464	11177
Савски венац	22602	14535	3	1658	648	11	20944	8283
Стари град	32931	23462	2	404	-	25	32527	12912
Чукарица	4391	1709	2	1154	290	2	3237	1373
Регион Војводине	55108	30485	10	5877	2657	24	49231	23234
Западнобачка област	643	537	-	-	-	1	643	314
Сомбор	643	537	-	-	-	1	643	314
Јужнобанатска област	597	406	1	271	133	1	326	-
Панчево	326	158	-	-	-	1	326	-
Вршац	271	248	1	271	133	-	-	-
Јужнобачка област	46101	25066	4	3353	1312	18	42748	19690
Нови Сад	45188	24641	3	3112	1312	17	42076	19690
Сремски Карловци	913	425	1	241	-	1	672	-
Севернобанатска област	248	208	1	248	178	-	-	-
Кикинда	248	208	1	248	178	-	-	-
Севернобачка област	5353	3170	2	988	558	3	4365	2323
Суботица	5353	3170	2	988	558	3	4365	2323
Средњобанатска област	1631	639	1	482	271	1	1149	907
Зрењанин	1631	639	1	482	271	1	1149	907
Сремска област	535	459	1	535	205	-	-	-
Сремска Митровица	535	459	1	535	205	-	-	-
СРБИЈА – ЈУГ	52480	30105	24	13176	6900	35	39304	21104
Регион Шумадије и Западне Србије	24544	14975	13	7646	3786	18	16898	8889
Златиборска област	1485	938	1	1061	677	1	424	245
Град Ужице	1485	938	1	1061	677	1	424	245
Ужице	1485	938	1	1061	677	1	424	245
Колубарска област	852	566	1	445	182	1	407	-
Ваљево	852	566	1	445	182	1	407	-
Мачванска област	1711	1177	3	1711	967	-	-	-
Шабач	1711	1177	3	1711	967	-	-	-

**16.5. УПИСАНИ СТУДЕНТИ НА ВИСОКИМ ШКОЛАМА И ФАКУЛТЕТИМА,
2018/19. ШКОЛСКА ГОДИНА (наставак)**

Регион Област Град – општина	Укупно	Жене	Високе школе			Факултети и академије уметности		
			школе	студенти		школе	студенти	
				свега	на буџету		свега	на буџету
Моравичка област	2052	714	1	678	423	3	1374	903
Чачак	2052	714	1	678	423	3	1374	903
Поморавска област	1887	1557	1	1022	268	1	865	526
Јагодина	865	766	-	-	-	1	865	526
Ђуприја	1022	791	1	1022	268	-	-	-
Расинска област	1847	876	4	1794	757	1	53	52
Крушевац	1091	675	3	1038	458	1	53	52
Трстеник	756	201	1	756	299	-	-	-
Рашка област	3343	1924	-	-	-	4	3343	1517
Краљево	516	142	-	-	-	1	516	342
Врњачка Бања	577	402	-	-	-	1	577	292
Нови Пазар	2250	1380	-	-	-	2	2250	883
Шумадијска област	11367	7223	2	935	512	7	10432	5646
Крагујевац	10944	6999	1	512	312	7	10432	5646
Аранђеловац	423	224	1	423	200	-	-	-
Регион Јужне и Источне Србије	27936	15130	11	5530	3114	17	22406	12215
Борска област	888	469	-	-	-	1	888	442
Бор	888	469	-	-	-	1	888	442
Браничевска област	592	260	1	592	399	-	-	-
Град Пожаревац	592	260	1	592	399	-	-	-
Пожаревац	592	260	1	592	399	-	-	-
Зајечарска област	558	288	-	-	-	1	558	-
Зајечар	558	288	-	-	-	1	558	-
Јабланичка област	1821	1044	2	1350	556	1	471	313
Лесковац	1821	1044	2	1350	556	1	471	313
Нишавска област	21917	11941	4	1800	976	13	20117	11196
Град Ниш	21619	11682	3	1502	771	13	20117	11196
Медијана	13789	8372	2	244	-	7	13545	7439
Палилула	4248	1975	-	-	-	4	4248	2189
Црвени крст	3582	1335	1	1258	771	2	2324	1568
Алексинач	298	259	1	298	205	-	-	-
Пиротска област	155	127	1	155	117	-	-	-
Пирот	155	127	1	155	117	-	-	-
Пчињска област	742	425	1	370	231	1	372	264
Град Врање	742	425	1	370	231	1	372	264
Врање	742	425	1	370	231	1	372	264
Топличка област	1263	576	2	1263	835	-	-	-
Прокупље	363	151	1	363	330	-	-	-
Блаце	900	425	1	900	505	-	-	-
Регион Косово и Метохија

16.6. ДИПЛОМИРАНИ СТУДЕНТИ НА ВИСОКИМ ШКОЛАМА И ФАКУЛТЕТИМА, 2018.

Регион Област Град – општина	Свега	Жене	Високе школе		Факултети/академије уметности			
			дипломирали на студијама I степена	дипломирали на студијама II степена	дипломирали на студијама I степена	дипломирали на студијама II степена	дипломирали на студијама III степена	дипломирани по старом програму
РЕПУБЛИКА СРБИЈА	45280	26761	10227	58	21894	11428	823	850
СРБИЈА – СЕВЕР	34465	20326	6250	20	17988	9024	667	516
Београдски регион	24144	14180	4700	20	12267	6227	467	463
Београдска област								
Град Београд	24144	14180	4700	20	12267	6227	467	463
Вождовац	3807	2190	318	2	2077	1320	66	24
Звездара	1438	836	1425	13	-	-	-	-
Земун	2061	1321	1363	-	510	146	13	29
Младеновац	277	100	-	-	202	75	-	-
Нови Београд	2687	1421	534	-	1964	175	14	-
Палилула	5045	2385	425	2	2924	1419	144	131
Савски венац	3256	2053	390	-	1547	1225	51	43
Стари град	5020	3656	75	-	2774	1805	163	203
Чукарица	553	218	170	3	269	62	16	33
Регион Војводине	10321	6146	1550	-	5721	2797	200	53
Западнобачка област	229	205	-	-	157	62	2	8
Сомбор	229	205	-	-	157	62	2	8
Јужнобанатска област	194	165	144	-	-	48	2	-
Панчево	50	25	-	-	-	48	2	-
Вршац	144	140	144	-	-	-	-	-
Јужнобачка област	8114	4645	836	-	4756	2319	188	15
Нови Сад	7652	4443	744	-	4439	2266	188	15
Сремски Карловци	462	202	92	-	317	53	-	-
Севернобанатска област	112	95	112	-	-	-	-	-
Кикинда	112	95	112	-	-	-	-	-
Севернобачка област	1154	734	190	-	651	283	8	22
Суботица	1154	734	190	-	651	283	8	22
Средњобанатска област	374	173	124	-	157	85	-	8
Зрењанин	374	173	124	-	157	85	-	8
Сремска област	144	129	144	-	-	-	-	-
Сремска Митровица	144	129	144	-	-	-	-	-
СРБИЈА – ЈУГ	10815	6435	3977	38	3906	2404	156	334
Регион Шумадије и Западне Србије	5310	3365	2261	38	1894	947	67	103
Златиборска област	458	309	271	10	103	66	5	3
Град Ужице	458	309	271	10	103	66	5	3
Ужице	458	309	271	10	103	66	5	3
Колубарска област	220	155	95	-	122	3	-	-
Ваљево	220	155	95	-	122	3	-	-
Мачванска област	456	329	456	-	-	-	-	-
Шабач	456	329	456	-	-	-	-	-
Моравичка област	488	178	152	28	178	116	-	14
Чачак	488	178	152	28	178	116	-	14
Поморавска област	683	545	438	-	196	46	-	3
Јагодина	245	229	-	-	196	46	-	3
Ћуприја	438	316	438	-	-	-	-	-

16.6. ДИПЛОМИРАНИ СТУДЕНТИ НА ВИСОКИМ ШКОЛАМА И ФАКУЛТЕТИМА, 2018. (наставак)

Регион Област Град – општина	Свега	Жене	Високе школе		Факултети/академије уметности			
			дипломирали на студијама I степена	дипломирали на студијама II степена	дипломирали на студијама I степена	дипломирали на студијама II степена	дипломирали на студијама III степена	дипломирани по старом програму
Расинска област	622	345	622	-	-	-	-	-
<i>Крушевац</i>	<i>401</i>	<i>285</i>	<i>401</i>	-	-	-	-	-
Трстеник	221	60	221	-	-	-	-	-
Рашка област	682	383	-	-	521	155	3	3
<i>Краљево</i>	<i>76</i>	<i>17</i>	-	-	<i>37</i>	<i>35</i>	<i>1</i>	<i>3</i>
Врњачка Бања	87	62	-	-	54	33	-	-
Нови Пазар	519	304	-	-	430	87	2	-
Шумадијска област	1701	1121	227	-	774	561	59	80
<i>Крагујевац</i>	<i>1587</i>	<i>1057</i>	<i>113</i>	-	<i>774</i>	<i>561</i>	<i>59</i>	<i>80</i>
Аранђеловац	114	64	114	-	-	-	-	-
Регион Јужне и Источне Србије	5505	3070	1716	-	2012	1457	89	231
Борска област	112	61	-	-	78	26	-	8
<i>Бор</i>	<i>112</i>	<i>61</i>	-	-	<i>78</i>	<i>26</i>	-	<i>8</i>
Браничевска област	140	68	140	-	-	-	-	-
<i>Град Пожаревац</i>	<i>140</i>	<i>68</i>	<i>140</i>	-	-	-	-	-
Пожаревац	140	68	140	-	-	-	-	-
Зајечарска област	58	36	-	-	43	15	-	-
<i>Зајечар</i>	<i>58</i>	<i>36</i>	-	-	<i>43</i>	<i>15</i>	-	-
Јабланичка област	407	261	320	-	49	23	3	12
<i>Лесковац</i>	<i>407</i>	<i>261</i>	<i>320</i>	-	<i>49</i>	<i>23</i>	<i>3</i>	<i>12</i>
Нишавска област	3851	2167	432	-	1797	1325	86	211
<i>Град Ниш</i>	<i>3722</i>	<i>2044</i>	<i>303</i>	-	<i>1797</i>	<i>1325</i>	<i>86</i>	<i>211</i>
Медијана	2243	1375	64	-	1166	790	59	164
Палилула	843	411	-	-	486	307	19	31
Црвени крст	636	258	239	-	145	228	8	16
Алексинач	129	123	129	-	-	-	-	-
Пиротска област	57	51	57	-	-	-	-	-
<i>Пирот</i>	<i>57</i>	<i>51</i>	<i>57</i>	-	-	-	-	-
Пчињска област	251	138	138	-	45	68	-	-
<i>Град Врање</i>	<i>251</i>	<i>138</i>	<i>138</i>	-	<i>45</i>	<i>68</i>	-	-
Врање	251	138	138	-	45	68	-	-
Топличка област	629	288	629	-	-	-	-	-
<i>Прокупље</i>	<i>190</i>	<i>87</i>	<i>190</i>	-	-	-	-	-
Блаце	439	201	439	-	-	-	-	-
Регион Косово и Метохија

**16.7. НАСТАВНИЦИ И СТРУЧНИ САРАДНИЦИ У ВИСОКОШКОЛСКИМ
УСТАНОВАМА, 2018/2019.**

Регион Област Град – општина	Укупно				Наставници		Сарадници	
	свега	жене	од тога: с пуним радним временом		свега	жене	свега	жене
			свега	жене				
РЕПУБЛИКА СРБИЈА	16552	8239	14355	7198	11983	5735	4569	2504
СРБИЈА – СЕВЕР	12563	6251	10725	5384	9099	4361	3464	1890
Београдски регион	8410	4103	7426	3658	6230	2907	2180	1196
Београдска област								
Град Београд	8410	4103	7426	3658	6230	2907	2180	1196
Вождовац	1019	512	886	473	690	358	329	154
Звездара	179	102	174	99	144	81	35	21
Земун	692	376	588	302	509	259	183	117
Младеновац	71	28	56	23	55	18	16	10
Нови Београд	590	265	447	195	495	218	95	47
Палилула	1446	619	1385	585	986	375	460	244
Савски венац	2092	956	1839	870	1675	739	417	217
Стари град	2083	1136	1825	1006	1469	761	614	375
Чукарица	238	109	226	105	207	98	31	11
Регион Војводине	4153	2148	3299	1726	2869	1454	1284	694
Западнобачка област	68	41	67	40	51	30	17	11
Сомбор	68	41	67	40	51	30	17	11
Јужнобанатска област	66	40	49	29	52	29	14	11
Панчево	35	18	25	13	28	13	7	5
Вршац	31	22	24	16	24	16	7	6
Јужнобачка област	3656	1882	2857	1488	2484	1259	1172	623
Нови Сад	3632	1870	2836	1478	2461	1247	1171	623
Сремски Карловци	24	12	21	10	23	12	1	-
Севернобанатска област	25	20	20	16	22	17	3	3
Киkinda	25	20	20	16	22	17	3	3
Севернобачка област	202	94	180	84	157	64	45	30
Суботица	202	94	180	84	157	64	45	30
Средњобанатска област	105	54	99	53	79	41	26	13
Зрењанин	105	54	99	53	79	41	26	13
Сремска област	31	17	27	16	24	14	7	3
Сремска Митровица	31	17	27	16	24	14	7	3
СРБИЈА – ЈУГ	3989	1988	3630	1814	2884	1374	1105	614
Регион Шумадије и Западне Србије	2017	1024	1725	873	1358	645	659	379
Златиборска област	71	46	57	38	63	40	8	6
Град Ужице	71	46	57	38	63	40	8	6
Ужице	71	46	57	38	63	40	8	6
Колубарска област	78	39	51	26	55	24	23	15
Ваљево	78	39	51	26	55	24	23	15
Мачванска област	82	47	74	41	64	38	18	9
Шабач	82	47	74	41	64	38	18	9
Моравичка област	229	82	175	67	149	47	80	35
Чачак	229	82	175	67	149	47	80	35

**16.7. НАСТАВНИЦИ И СТРУЧНИ САРАДНИЦИ У ВИСОКОШКОЛСКИМ
УСТАНОВАМА, 2018/2019. (наставак)**

Регион Област Град – општина	Укупно				Наставници		Сарадници	
	свега	жене	од тога: с пуним радним временом		свега	жене	свега	жене
			свега	жене				
Поморавска област	157	113	84	63	86	53	71	60
<i>Јагодина</i>	<i>54</i>	<i>41</i>	<i>53</i>	<i>40</i>	<i>42</i>	<i>30</i>	<i>12</i>	<i>11</i>
Ђуприја	103	72	31	23	44	23	59	49
Расинска област	129	67	106	54	97	48	32	19
<i>Крушевац</i>	<i>96</i>	<i>54</i>	<i>77</i>	<i>44</i>	<i>72</i>	<i>40</i>	<i>24</i>	<i>14</i>
Трстеник	33	13	29	10	25	8	8	5
Рашка област	374	158	303	124	257	96	117	62
<i>Краљево</i>	<i>35</i>	<i>6</i>	<i>34</i>	<i>5</i>	<i>25</i>	<i>4</i>	<i>10</i>	<i>2</i>
Врњачка Бања	32	21	32	21	22	12	10	9
Нови Пазар	307	131	237	98	210	80	97	51
Шумадијска област	897	472	875	460	587	299	310	173
<i>Крагујевац</i>	<i>869</i>	<i>456</i>	<i>847</i>	<i>444</i>	<i>566</i>	<i>288</i>	<i>303</i>	<i>168</i>
Аранђеловац	28	16	28	16	21	11	7	5
Регион Јужне и Источне Србије	1972	964	1905	941	1526	729	446	235
Борска област	87	42	84	42	65	31	22	11
<i>Бор</i>	<i>87</i>	<i>42</i>	<i>84</i>	<i>42</i>	<i>65</i>	<i>31</i>	<i>22</i>	<i>11</i>
Браничевска област	31	14	28	14	24	10	7	4
<i>Град Пожаревац</i>	<i>31</i>	<i>14</i>	<i>28</i>	<i>14</i>	<i>24</i>	<i>10</i>	<i>7</i>	<i>4</i>
Пожаревац	31	14	28	14	24	10	7	4
Зајечарска област	23	15	23	15	21	13	2	2
<i>Зајечар</i>	<i>23</i>	<i>15</i>	<i>23</i>	<i>15</i>	<i>21</i>	<i>13</i>	<i>2</i>	<i>2</i>
Јабланичка област	113	61	108	57	101	54	12	7
<i>Лесковац</i>	<i>113</i>	<i>61</i>	<i>108</i>	<i>57</i>	<i>101</i>	<i>54</i>	<i>12</i>	<i>7</i>
Нишавска област	1544	737	1498	719	1161	539	383	198
<i>Град Ниш</i>	<i>1524</i>	<i>729</i>	<i>1478</i>	<i>711</i>	<i>1141</i>	<i>531</i>	<i>383</i>	<i>198</i>
Медијана	955	480	920	468	752	377	203	103
Палилула	332	163	329	161	232	105	100	58
Црвени крст	237	86	229	82	157	49	80	37
Алексинач	20	8	20	8	20	8	-	-
Пиротска област	25	17	21	16	24	16	1	1
<i>Пирот</i>	<i>25</i>	<i>17</i>	<i>21</i>	<i>16</i>	<i>24</i>	<i>16</i>	<i>1</i>	<i>1</i>
Пчињска област	64	40	64	40	48	30	16	10
<i>Град Врање</i>	<i>64</i>	<i>40</i>	<i>64</i>	<i>40</i>	<i>48</i>	<i>30</i>	<i>16</i>	<i>10</i>
Врање	64	40	64	40	48	30	16	10
Топличка област	85	38	79	38	82	36	3	2
<i>Прокупље</i>	<i>35</i>	<i>13</i>	<i>33</i>	<i>13</i>	<i>32</i>	<i>11</i>	<i>3</i>	<i>2</i>
Блаце	50	25	46	25	50	25	-	-
Регион Косово и Метохија

Аутори:
Весна Јашовић Шурлан
Тамара Ергић

17. КУЛТУРА

Извори и методи прикупљања података

Подаци о биоскопима преузети су од Завода за проучавање културног развитка Републике Србије.

Дефиниције

Биоскоп је сала или отворен простор опремљен уређајима за јавно приказивање филмова, без обзира на то да ли ради као самостална организација или као јединица у саставу неке друге организације. Обухваћени су стални биоскопи (у сталној сали), биоскопске баште и покретни (путујући) биоскопи.

Биоскопска представа је јавно приказивање филмског програма (приказивање дугометражног филма) које траје око два часа.

17.1. БИОСКОПИ, 2019.

Регион Област Град – општина	Биоскопи, укупно	Седишта у биоскопским салама	Приказани филмови		Пројекције		Посетиоци		Посетиоци на 100 становника
			домаћи филмови	укупно	домаћих филмова	укупно	домаћи филмови	укупно	
РЕПУБЛИКА СРБИЈА	93	40660	1642	8880	15627	153951	692607	3303019	47
СРБИЈА — СЕВЕР	43	22654	1196	6063	10596	96429	448219	2426487	73.64
Београдски регион	19	14420	849	3660	7744	65361	365707	1849974	137
Београдска област <i>Град Београд</i>	19	14420	849	3660	7744	65361	365707	1849974	137
Врачар	1	478	18	223	837	7798	27795	34756	65
Лазаревац	1	543	21	138	82	357	6755	21115	39
Младеновац	1	332	16	96	30	220	5880	24407	49
Нови Београд	5	7514	197	1277	2940	29174	179541	1093965	543
Обреновац	1	541	11	60	69	180	7064	13600	20
Савски венац	1	25	9	71	46	317	209	2485	7.43
Сопот	1	500	36	53	49	83	6500	7750	40
Стари град	6	3142	509	1314	1795	11714	47923	242617	539
Чукарица	2	1345	32	428	1896	15518	84040	409279	241
Регион Војводине	24	8234	347	2403	2852	31068	82512	576513	32
Западнобачка област	2	393	22	320	237	563	5330	28297	16
<i>Сомбор</i>	<i>1</i>	<i>135</i>	<i>16</i>	<i>289</i>	<i>219</i>	<i>492</i>	<i>3942</i>	<i>23162</i>	<i>29</i>
Апатин	1	258	6	31	18	71	1388	5135	19
Јужнобанатска област	8	2381	75	436	639	1752	20033	122717	45
<i>Панчево</i>	<i>4</i>	<i>1310</i>	<i>63</i>	<i>334</i>	<i>614</i>	<i>1470</i>	<i>19080</i>	<i>117197</i>	<i>101</i>
Бела Црква	1	220	4	14	4	14	203	1170	7.34
Вршац	1	60	-	-	-	-	-	-	-
Ковачица	1	350	-	-	-	-	-	-	-
Ковин	1	441	8	88	21	268	750	4350	14
Јужнобачка област	5	2337	165	844	1184	18848	32166	280269	49
<i>Нови Сад</i>	<i>2</i>	<i>1480</i>	<i>138</i>	<i>705</i>	<i>1123</i>	<i>18487</i>	<i>28693</i>	<i>268429</i>	<i>83</i>
Бач	1	360	3	21	5	23	462	1413	11
Беочин	1	322	7	22	12	29	1200	2700	18
Врбас	1	175	17	96	44	309	1811	7727	20
Северобанатска област	1	320	7	17	7	17	195	863	1.35
Кањижа	1	320	7	17	7	17	195	863	4
Севернобачка област	3	484	42	372	203	2280	8049	39213	22
<i>Суботица</i>	<i>2</i>	<i>261</i>	<i>37</i>	<i>347</i>	<i>198</i>	<i>2255</i>	<i>7849</i>	<i>38863</i>	<i>29</i>
Бачка Топола	1	223	5	25	5	25	200	350	1
Средњобанатска област	2	889	16	187	471	6652	11057	84828	48.67
<i>Зрењанин</i>	<i>1</i>	<i>495</i>	<i>12</i>	<i>175</i>	<i>467</i>	<i>6640</i>	<i>10937</i>	<i>84548</i>	<i>73.1</i>
Сечањ	1	394	4	12	4	12	120	280	2
Сремска област	3	1565	20	227	111	956	5682	20326	6.58
Рума	1	962	9	99	65	722	1747	7340	14
Инђија	1	203	6	61	45	155	2800	8225	19
Стара Пазова	1	400	5	67	1	79	1135	4761	8
СРБИЈА — ЈУГ	50	18006	446	2817	5031	57522	244388	876532	26
Регион Шумадије и Западне Србије	31	10741	278	1737	3381	16614	163081	525522	28
Златиборска област	8	2309	63	296	1355	2997	50679	105999	40
<i>Ужице</i>	<i>2</i>	<i>334</i>	<i>23</i>	<i>191</i>	<i>1289</i>	<i>2842</i>	<i>46532</i>	<i>97629</i>	<i>134</i>
Ариље	1	194	9	23	14	30	1499	2596	15
Нова Варош	1	406	5	17	11	28	133	148	1
Пожега	1	297	3	16	6	26	262	466	2
Пријеполје	1	600	15	26	22	40	1253	2365	7
Сјеница	1	238	3	12	3	12	355	1561	6
Чајетина	1	240	5	11	10	19	645	1234	9

Извор: Завод за проучавање културног развика.

17.1. БИОСКОПИ, 2019. (наставак)

Регион Област Град – општина	Биоскопи, укупно	Седишта у биоскопским салама	Приказани филмови		Пројекције		Посетиоци		Посетиоци на 100 становника
			домаћи филмови	укупно	домаћих филмова	укупно	домаћи филмови	укупно	
Колубарска област	3	599	16	161	52	666	3779	28178	17
Ваљево	1	85	10	145	41	642	1679	24364	29
Осечина	1	220	-	-	-	-	-	-	-
Уб	1	294	6	16	11	24	2100	3814	14
Мачванска област	4	1015	27	196	120	792	8287	36066	13
Шабач	1	84	9	139	77	671	3301	23191	21
Крупань	1	348	3	7	4	8	946	1014	6
Лозница	1	333	13	45	35	103	3590	10781	15
Љубовија	1	250	2	5	4	10	450	1080	8
Моравичка област	4	1849	53	338	129	709	21292	61164	31
Чачак	1	683	19	155	56	305	12602	33046	31
Горњи Милановац	1	396	27	162	64	381	7670	25431	61
Ивањица	1	620	4	16	7	19	570	2167	7
Лучани	1	150	3	5	2	4	450	520	3
Поморавска област	1	438	12	72	312	672	4672	9562	5.44
Јагодина	1	438	12	72	312	672	4672	9562	14
Расинска област	5	2047	35	114	71	254	6269	15087	6.75
Александровац	1	350	5	25	10	36	1890	3523	14
Брус	1	350	6	11	9	14	756	1184	8
Варварин	1	374	4	18	8	26	1032	2844	17
Трстеник	1	636	19	59	43	177	2567	7512	19
Ћићевац	1	337	1	1	1	1	24	24	-
Рашка област	3	711	42	312	259	1563	15075	55423	19
Краљево	1	248	20	149	194	1218	11176	39809	34
Врњачка Бања	1	242	17	148	45	300	2499	13035	50
Рашка	1	221	5	15	20	45	1400	2579	11
Шумадијска област	3	1773	30	248	1083	8961	53028	214043	78
Крагујевац	1	1136	18	219	1066	8910	47990	204483	121
Аранђеловац	1	372	8	20	12	40	4321	8444	19.56
Топола	1	265	4	9	5	11	717	1116	5
Регион Јужне и Источне Србије	19	7265	168	1080	1650	40908	81307	351010	23
Борска област	2	1196	18	76	94	411	3552	7331	8
Бор	1	622	12	54	74	368	1256	3732	6
Неготин	1	574	6	22	20	43	2296	3599	10.31
Браничевска област	3	928	20	80	75	195	8950	16229	9
Пожаревац	1	468	10	70	57	177	6350	13629	24
Велико Градиште	2	460	10	10	18	18	2600	2600	16
Зајечарска област	2	700	11	48	27	73	5152	6249	6
Бољевац	1	210	6	28	6	28	622	1703	14
Књажевац	1	490	5	20	21	45	4530	4546	16
Јабланичка област	2	650	13	191	82	937	4218	27384	14
Лесковац	1	133	10	184	77	927	3551	26374	20
Лебане	1	517	3	7	5	10	667	1010	5
Нишавска област	5	1966	63	554	1234	38861	47081	262383	74
Ниш	3	1161	54	517	1202	38784	45762	258699	112
Алексинач	1	440	6	33	29	73	1082	3382	7
Дољевац	1	365	3	4	3	4	237	302	2
Подунавска област	1	250	13	68	83	313	8041	24431	13
Смедерево	1	250	13	68	83	313	8041	24431	24
Пчињска област	2	648	24	45	45	84	2753	4243	2
Владичин хан	1	342	9	20	30	59	2553	3853	20
Сурдулица	1	306	15	25	15	25	200	390	-
Топличка област	2	927	6	18	10	34	1560	2760	3
Блаце	1	507	6	18	10	34	1560	2760	25
Житорађа	1	420	-	-	-	-	-	-	-
Регион Косово и Метохија

Извор: Завод за проучавање културног развитака.

18. ЗДРАВСТВО

Аутор:
Мирјана Поповић

Извори и методи прикупљања података

Статистички подаци из области здравства преузети су од Института за јавно здравље Србије „Др Милан Јовановић Батут“.

Обухватност

Подаци објављени у овом поглављу прикупљани су само од здравствених установа у Републици Србији које се налазе у Плану мреже здравствених установа. Подаци о кадровима се исказују са стањем на дан 31. децембра.

18.1. ЛЕКАРИ, СТОМАТОЛОЗИ И ФАРМАЦЕУТИ У ЗДРАВСТВЕНОЈ СЛУЖБИ^{1) 2)}, 2019.

Регион Област Град – општина	Лекари				Стоматолози	Фармацеути	Број становника на једног лекара
	укупно	опште медицине	на специјализацији	специјалисти			
РЕПУБЛИКА СРБИЈА	19884	2754	2555	14575	1596	1528	349
СРБИЈА – СЕВЕР	10492	1467	1442	7583	744	808	338
Београдски регион	5946	693	738	4515	347	606	285
Београдска област							
Град Београд	5946	693	738	4515	347	606	285
Барајево	36	13	4	19	5	-	744
Вождовац	177	48	14	115	33	16	958
Врачар	165	38	15	112	26	395	351
Гроцка	98	51	-	47	17	-	887
Звездара	475	36	59	380	31	11	354
Земун	629	79	122	428	46	17	279
Лазаревац	94	27	12	55	12	2	602
Младеновац	87	23	12	52	7	1	593
Нови Београд	329	27	37	265	33	9	648
Обреновац	77	19	12	46	16	2	936
Палилула	173	58	11	104	32	5	1066
Раковица	107	22	8	77	21	-	1008
Савски венац	3080	170	377	2533	19	139	11
Сопот	24	11	-	13	3	1	825
Стари град	220	18	25	177	11	6	203
Сурчин
Чукарица	175	53	30	92	35	2	1012
Регион Војводине	4164	701	627	2836	360	163	445
Западнобачка област	371	56	71	244	37	9	461
Сомбор	265	25	50	190	20	6	296
Апатин	32	11	4	17	5	-	825
Кула	39	9	9	21	7	2	1004
Оџаци	35	11	8	16	5	1	773
Јужнобанатска област	609	110	102	397	31	26	455
Панчево	224	21	46	157	-	10	534
Алибунар	22	12	2	8	4	1	832
Бела Црква	29	10	4	15	3	2	551
Вршац	196	27	30	139	8	8	250
Ковачица	30	14	3	13	6	-	790
Ковин	80	20	12	48	6	2	390
Опово	16	1	5	10	2	2	601
Пландиште	12	5	-	7	2	1	850
Јужнобачка област	1897	225	271	1401	164	63	326
Град Нови Сад	1544	111	241	1192	113	34	234
Бач	12	5	1	6	2	-	1090
Бачка Паланка	58	33	1	24	10	3	892
Бачки Петровац	14	8	2	4	3	-	906
Беочин	18	9	1	8	3	1	832
Бечеј	38	10	2	26	6	2	921
Врбас	135	15	15	105	11	17	290
Жабал	25	11	-	14	4	-	1001
Србобран	15	7	3	5	4	2	1022
Сремски Карловци
Темерин	24	7	5	12	6	4	1153
Тител	14	9	-	5	2	-	1071

¹⁾ Подаци Института за јавно здравље Србије.

²⁾ Подаци се односе само на установе у Плану мреже здравствених установа Републике Србије.

18.1. ЛЕКАРИ, СТОМАТОЛОЗИ И ФАРМАЦЕУТИ У ЗДРАВСТВЕНОЈ СЛУЖБИ^{1) 2)}, 2019. (наставак)

Регион Област Град – општина	Лекари				Стоматолози	Фармацеути	Број становника на једног лекара
	укупно	опште медицине	на специјализацији	специјалисти			
Севернобанатска област	338	67	66	205	27	6	401
<i>Кикинда</i>	<i>152</i>	<i>24</i>	<i>37</i>	<i>91</i>	<i>11</i>	<i>1</i>	<i>356</i>
Ада	16	5	3	8	3	1	986
Кањижа	38	15	1	22	4	1	621
Нови Кнежевац	33	5	7	21	2	-	309
Сента	89	11	17	61	5	3	243
Чока	10	7	1	2	2	-	1012
Севернобачка област	382	73	77	232	37	39	467
<i>Суботица</i>	<i>332</i>	<i>60</i>	<i>67</i>	<i>205</i>	<i>30</i>	<i>39</i>	<i>411</i>
Бачка Топола	36	6	8	22	4	-	851
Мали Иђош	14	7	2	5	3	-	799
Средњобанатска област	396	103	47	246	38	17	439
<i>Зрењанин</i>	<i>330</i>	<i>60</i>	<i>45</i>	<i>225</i>	<i>25</i>	<i>11</i>	<i>351</i>
Житиште	18	13	-	5	3	3	829
Нова Црња	11	8	-	3	2	1	832
Нови Бечеј	25	11	2	12	5	-	894
Сечањ	12	11	-	1	3	2	970
Сремска област	553	140	70	343	63	42	537
<i>Сремска Митровица</i>	<i>260</i>	<i>24</i>	<i>38</i>	<i>198</i>	<i>21</i>	<i>7</i>	<i>289</i>
Инђија	74	29	8	37	9	7	617
Ириг	26	14	3	9	2	1	382
Пећинци	25	10	3	12	3	2	767
Рума	56	22	8	26	8	8	917
Стара Пазова	73	25	5	43	13	12	888
Шид	39	16	5	18	7	5	796
СРБИЈА – ЈУГ	9392	1287	1113	6992	852	720	362
Регион Шумадије и Западне Србије	4917	639	639	3639	460	401	388
Златиборска област	680	99	90	491	59	73	391
<i>Град Ужице</i>	<i>333</i>	<i>35</i>	<i>48</i>	<i>250</i>	<i>18</i>	<i>67</i>	<i>219</i>
Ужице
Севојно
Ариље	20	2	1	17	3	-	889
Бајина Башта	31	7	6	18	4	1	778
Косјерић	17	5	3	9	2	-	625
Нова Варош	22	6	2	14	2	1	651
Пожега	32	10	3	19	6	-	852
Прибој	66	9	10	47	7	1	361
Пријеполје	93	12	12	69	6	1	371
Сјеница	42	9	2	31	9	-	612
Чајетина	24	4	3	17	2	2	609
Колубарска област	398	55	62	281	62	29	407
<i>Ваљево</i>	<i>308</i>	<i>24</i>	<i>51</i>	<i>233</i>	<i>36</i>	<i>29</i>	<i>277</i>
Лајковац	19	4	3	12	3	-	770
Љиг	10	-	-	10	2	-	1120
Мионица	14	8	1	5	2	-	921
Осечина	14	4	3	7	15	-	780
Уб	33	15	4	14	4	-	824
Мачванска област	629	93	89	447	62	48	441
<i>Шабач</i>	<i>294</i>	<i>25</i>	<i>40</i>	<i>229</i>	<i>27</i>	<i>9</i>	<i>375</i>
Богатић	31	8	4	19	5	-	850
Владимирци	17	9	2	6	3	1	917
Коцељева	14	7	1	6	3	-	832
Крупањ	13	4	2	7	3	1	1181
Лозница	227	33	35	159	15	36	329
Љубовија	22	4	4	14	3	-	571
Мали Зворник	11	3	1	7	3	1	1019

¹⁾ Подаци Института за јавно здравље Србије.

²⁾ Подаци се односе само на установе у Плану мреже здравствених установа Републике Србије.

18.1. ЛЕКАРИ, СТОМАТОЛОЗИ И ФАРМАЦЕУТИ У ЗДРАВСТВЕНОЈ СЛУЖБИ^{1) 2)}, 2019. (наставак)

Регион Област Град – општина	Лекари				Стоматолози	Фармацеути	Број становника на једног лекара
	укупно	опште медицине	на специјализацији	специјалисти			
Моравичка област	439	36	56	347	41	50	452
<i>Чачак</i>	<i>278</i>	<i>22</i>	<i>38</i>	<i>218</i>	<i>25</i>	<i>46</i>	<i>394</i>
Горњи Милановац	90	2	6	82	9	3	457
Ивањица	45	4	10	31	4	1	655
Лучани	26	8	2	16	3	-	703
Поморавска област	578	53	65	460	44	33	341
<i>Јагодина</i>	<i>180</i>	<i>30</i>	<i>25</i>	<i>125</i>	<i>17</i>	<i>22</i>	<i>383</i>
Деспотовац	31	1	6	24	4	-	652
Параћин	120	9	7	104	8	7	419
Рековац	15	6	1	8	1	-	602
Свилајнац	36	3	2	31	6	-	586
Ђуприја	196	4	24	168	8	4	142
Расинска област	479	89	47	343	47	44	463
<i>Крушевац</i>	<i>350</i>	<i>48</i>	<i>35</i>	<i>267</i>	<i>25</i>	<i>43</i>	<i>343</i>
Александровац	31	11	4	16	6	-	771
Брус	20	2	3	15	4	-	730
Варварин	18	8	-	10	3	-	894
Трстеник	48	15	5	28	7	1	800
Ћићевац	12	5	-	7	2	-	710
Рашка област	777	99	145	533	80	67	392
<i>Краљево</i>	<i>342</i>	<i>35</i>	<i>59</i>	<i>248</i>	<i>31</i>	<i>54</i>	<i>343</i>
Врњачка Бања	80	8	12	60	6	2	325
Нови Пазар	276	44	57	175	29	8	388
Рашка	36	8	5	23	4	-	623
Тутин	43	4	12	27	10	3	741
Шумадијска област	937	115	85	737	65	57	300
<i>Крагујевац</i>	<i>743</i>	<i>70</i>	<i>71</i>	<i>602</i>	<i>44</i>	<i>53</i>	<i>238</i>
Аранђеловац	108	19	6	83	10	4	402
Баточина	17	3	2	12	2	-	640
Кнић	18	5	2	11	3	-	708
Лапово	11	3	2	6	2	-	645
Рача	15	5	-	10	2	-	690
Топола	25	10	2	13	2	-	806
Регион Јужне и Источне Србије	4475	648	474	3353	392	319	333
Борска област	380	70	52	258	25	5	293
<i>Бор</i>	<i>156</i>	<i>25</i>	<i>22</i>	<i>109</i>	<i>14</i>	<i>2</i>	<i>286</i>
Кладово	76	17	14	45	3	2	241
Мајданпек	52	17	9	26	3	-	311
Неготин	96	11	7	78	5	1	333
Браничевска област	422	74	66	282	31	57	393
<i>Град Пожаревац</i>	<i>251</i>	<i>23</i>	<i>39</i>	<i>189</i>	<i>15</i>	<i>54</i>	<i>286</i>
Пожаревац
Костолац
Велико Градиште	24	7	2	15	3	-	654
Голубац	11	2	1	8	1	-	663
Жабари	11	6	2	3	1	1	851
Жагубица	18	6	2	10	2	-	620
Кучево	19	9	4	6	2	-	682
Мало Црниће	13	8	2	3	2	1	745
Петровац на Млави	75	13	14	48	5	1	370

1) Подаци Института за јавно здравље Србије.

2) Подаци се односе само на установе у плану мреже здравствених установа Републике Србије.

**18.1. ЛЕКАРИ, СТОМАТОЛОЗИ И ФАРМАЦЕУТИ У
ЗДРАВСТВЕНОЈ СЛУЖБИ^{1) 2)}, 2019. (наставак)**

Регион Област Град – општина	Лекари				Стоматолози	Фармацеути	Број станов- ника на једног лекара
	укупно	опште медицине	на специјали- зацији	специјалисти			
Зајечарска област	367	69	43	255	22	48	289
<i>Зајечар</i>	<i>197</i>	<i>33</i>	<i>30</i>	<i>134</i>	<i>12</i>	<i>44</i>	<i>272</i>
Бољевац	19	5	-	14	2	-	587
Књажевац	85	21	4	60	5	1	323
Сокобања	66	10	9	47	3	3	212
Јабланичка област	508	107	52	349	50	3	391
<i>Лесковац</i>	<i>403</i>	<i>70</i>	<i>48</i>	<i>285</i>	<i>34</i>	<i>3</i>	<i>333</i>
Бојник	16	3	1	12	3	-	626
Власотинце	37	14	2	21	5	-	741
Лебане	31	12	-	19	5	-	626
Медвеђа	21	8	1	12	3	-	308
Црна Трава
Нишавска област	1412	102	95	1215	113	104	255
<i>Град Ниш</i>	<i>1230</i>	<i>75</i>	<i>76</i>	<i>1079</i>	<i>93</i>	<i>97</i>	<i>208</i>
Медијана
Нишка Бања
Палилула
Пантелеј
Црвени крст
Алексинац	100	14	11	75	8	7	471
Гаџин Хан	16	2	1	13	2	-	417
Дољевац	21	2	2	17	4	-	850
Мерошина	12	-	-	12	4	-	1070
Ражањ	13	5	1	7	2	-	602
Сврљиг	20	4	4	12	-	-	616
Пиротска област	241	42	29	170	18	23	347
<i>Пирот</i>	<i>183</i>	<i>26</i>	<i>27</i>	<i>130</i>	<i>12</i>	<i>23</i>	<i>294</i>
Бабушница	19	7	1	11	2	-	530
Бела Паланка	23	1	-	22	2	-	465
Димитровград	16	8	1	7	2	-	569
Подунавска област	423	72	57	294	43	38	437
<i>Смедерево</i>	<i>227</i>	<i>29</i>	<i>30</i>	<i>168</i>	<i>26</i>	<i>29</i>	<i>451</i>
Велика Плана	46	22	-	24	8	5	818
Смедеревска Паланка	150	21	27	102	9	4	301
Пчињска област	508	93	53	362	63	22	387
<i>Град Врање</i>	<i>279</i>	<i>34</i>	<i>27</i>	<i>218</i>	<i>24</i>	<i>20</i>	<i>286</i>
Врање
Врањска Бања
Босилеград	15	3	2	10	2	-	470
Бујановац	50	17	5	28	13	2	754
Владичин Хан	30	11	2	17	5	-	625
Прешево	43	14	1	28	12	-	700
Сурдулица	83	11	13	59	5	-	223
Трговиште	8	3	3	2	2	-	565
Топличка област	214	19	27	168	27	19	389
<i>Прокупље</i>	<i>157</i>	<i>7</i>	<i>21</i>	<i>129</i>	<i>13</i>	<i>17</i>	<i>260</i>
Блаце	16	3	2	11	2	1	646
Житорађа	17	4	2	11	5	-	872
Куршумлија	24	5	2	17	7	1	720
Регион Косово и Метохија

¹⁾ Подаци Института за јавно здравље Србије.

²⁾ Подаци се односе само на установе у Плану мреже здравствених установа Републике Србије.

19. ПРАВОСУЂЕ

Аутор:
Весна Зајц

Извори и методи прикупљања података

Подаци о правоснажно осуђеним пунолетним и малолетним лицима прикупљају се од судова опште надлежности, путем индивидуалног статистичког упитника.

Обухватност

Обухваћена су сва пунолетна односно малолетна лица која су проглашена кривим и којима су судови опште надлежности констатовали правоснажност пресуде у одговарајућој години.

Дефиниције

Правоснажно осуђена пунолетна лица јесу лица са навршених 18 или више година у време извршења кривичног дела, а правоснажно осуђена малолетна лица јесу лица са навршених 14, 15, 16 и 17 година у време извршења кривичног дела.

19.1. ПРАВНОСНАЖНО ОСУЂЕНА ПУНОЛЕТНА И МАЛОЛЕТНА ЛИЦА ПРЕМА МЕСТУ ИЗВРШЕЊА КРИВИЧНОГ ДЕЛА И КРИВИЧНОМ ДЕЛУ, 2019.

Регион Област Град – општина	Пунолетна лица						Малолетна лица		
	свега	кривична дела против					свега	кривична дела против	
		живота и тела	имовине	здравља људи	безбедности јавног саобраћаја	правног саобраћаја		живота и тела	имовине
РЕПУБЛИКА СРБИЈА	28112	1403	7877	4520	2134	940	1676	172	763
Непознато	68	1	24	10	2	6	-	-	-
Иностранство	55	7	20	1	6	8	1	-	-
СРБИЈА – СЕВЕР	14884	630	4202	2958	1277	559	813	65	408
Београдски регион	6090	220	1774	1921	480	173	242	19	101
Београдска област									
<i>Град Београд</i>	6090	220	1774	1921	480	173	242	19	101
Барајево	80	6	15	15	9	2	6	-	5
Вождовац	561	13	175	165	66	22	25	2	7
Врачар	171	5	56	62	11	1	3	-	-
Гроцка	220	11	44	46	26	8	3	1	-
Звездара	383	13	121	120	27	7	15	-	6
Земун	451	20	120	151	42	9	25	2	5
Лазаревац	270	7	128	27	9	6	5	2	3
Младеновац	225	12	58	40	17	2	8	1	4
Нови Београд	717	19	247	258	41	21	40	-	26
Обреновац	394	18	108	60	50	19	8	-	6
Палилула	612	19	175	233	51	12	15	2	6
Раковица	281	14	66	96	24	5	20	2	9
Савски венац	320	7	63	167	16	9	13	-	3
Сопот	57	2	16	11	6	5	4	2	2
Стари град	711	17	216	308	23	15	26	2	12
Сурчин	117	3	29	24	10	16	5	1	1
Чукарица	520	34	137	138	52	14	21	2	6
Регион Војводине	8794	410	2428	1037	797	386	571	46	307
Западнобачка област	1008	69	277	75	114	18	41	5	21
<i>Сомбор</i>	450	31	106	29	58	9	32	3	16
Апатин	138	9	27	10	12	2	3	1	1
Кула	281	19	111	29	29	4	2	1	-
Оџаци	139	10	33	7	15	3	4	-	4
Јужнобанатска област	1238	60	429	178	67	32	84	12	35
<i>Панчево</i>	525	24	168	86	33	14	50	7	25
Алибунар	65	3	25	3	1	-	4	2	-
Бела Црква	110	9	43	12	2	4	4	-	1
Вршац	252	8	90	54	12	9	10	1	4
Ковачица	60	3	25	3	5	2	5	-	-
Ковин	150	10	59	8	8	2	8	1	4
Опово	41	1	11	8	2	1	1	-	1
Пландиште	35	2	8	4	4	-	2	1	-
Јужнобачка област	2244	95	648	327	283	52	224	16	123
<i>Град Нови Сад</i>	1094	44	278	214	156	27	136	10	72
Бач	54	3	16	1	2	2	-	-	-
Бачка Паланка	197	6	62	11	15	7	23	1	9
Бачки Петровац	32	1	8	6	-	-	4	1	3
Беочин	29	1	5	3	7	5	-	-	-
Бечеј	239	9	110	11	27	1	17	2	11
Врбас	344	18	103	56	41	5	11	-	2
Жабалъ	69	4	19	5	9	2	16	1	13
Србобран	109	4	33	10	13	2	5	-	5
Сремски Карловци	17	1	4	4	2	-	2	-	2
Темерин	33	3	4	-	8	-	7	1	5
Тител	27	1	6	6	3	1	3	-	1

19.1. ПРАВНОСНАЖНО ОСУЂЕНА ПУНОЛЕТНА И МАЛОЛЕТНА ЛИЦА ПРЕМА МЕСТУ ИЗВРШЕЊА КРИВИЧНОГ ДЕЛА И КРИВИЧНОМ ДЕЛУ, 2019. (наставак)

Регион Област Град – општина	Пунолетна лица						Малолетна лица		
	свега	кривична дела против					свега	кривична дела против	
		живота и тела	имовине	здравља људи	безбедности јавног саобраћаја	правног саобраћаја		живота и тела	имовине
Севернобанатска област	965	48	213	81	70	181	65	2	46
<i>Киkinda</i>	271	20	75	26	14	6	37	-	29
Ада	82	6	25	1	8	-	-	-	-
Кањижа	349	9	33	33	21	170	8	1	6
Нови Кнежевац	51	2	15	4	3	1	3	-	1
Сента	167	7	55	14	16	4	15	1	10
Чока	45	4	10	3	8	-	2	-	-
Севернобачка област	863	45	188	98	79	28	38	2	22
<i>Суботица</i>	741	40	163	89	57	27	32	1	17
Бачка Топола	97	3	20	7	17	1	6	1	5
Мали Иђош	25	2	5	2	5	-	-	-	-
Средњобанатска област	1133	39	338	74	97	35	86	8	40
<i>Зрењанин</i>	784	16	242	60	66	16	69	8	26
Житиште	102	9	32	3	8	3	5	-	4
Нова Црња	63	1	15	5	8	1	5	-	4
Нови Бечеј	122	10	34	3	11	8	6	-	5
Сечањ	62	3	15	3	4	7	1	-	1
Сремска област	1343	54	335	204	87	40	33	1	20
<i>Сремска Митровица</i>	418	21	91	56	28	7	9	-	5
Инђија	181	8	46	27	13	4	11	1	8
Ириг	44	2	9	8	5	2	-	-	-
Пећинци	73	3	22	7	2	2	2	-	1
Рума	217	7	55	33	20	2	3	-	3
Стара Пазова	270	8	77	45	15	5	6	-	2
Шид	140	5	35	28	4	18	2	-	1
СРБИЈА – ЈУГ	13105	765	3631	1551	849	367	862	107	355
Регион Шумадије и Западне Србије	6844	376	1880	835	460	183	436	55	173
Златиборска област	836	62	131	140	55	23	79	12	28
<i>Град Ужице</i>	147	10	22	39	15	3	26	6	7
Ужице	137	10	18	36	15	3	25	6	7
Севојно	10	-	4	3	-	-	1	-	-
Ариље	68	2	11	4	6	2	7	-	3
Бајина Башта	41	3	4	15	7	1	8	-	1
Косјерић	24	2	3	4	1	-	2	-	-
Нова Варош	50	7	7	2	1	1	4	1	-
Пожега	160	10	36	26	12	4	15	4	8
Прибој	62	4	2	9	4	4	1	-	1
Пријеполје	113	2	19	30	4	5	5	1	1
Сјеница	150	19	25	4	5	3	7	-	6
Чајетина	21	3	2	7	-	-	4	-	1
Колубарска област	374	22	138	42	23	6	23	1	8
<i>Ваљево</i>	130	11	47	24	8	3	19	1	6
Лајковац	42	2	18	5	2	1	2	-	1
Љиг	59	2	15	7	5	-	2	-	1
Мионица	45	1	7	3	1	1	-	-	-
Осечина	6	-	-	-	-	1	-	-	-
Уб	92	6	51	3	7	-	-	-	-
Мачванска област	1396	69	321	117	156	53	74	13	33
<i>Шабац</i>	716	29	153	68	89	22	38	4	21
Богатић	35	1	2	4	6	4	10	1	1
Владимирци	76	6	18	2	6	5	3	1	-
Коцељева	59	5	24	-	4	3	1	-	1
Крупањ	45	2	19	-	2	3	2	1	1
Лозница	358	23	87	15	46	11	18	6	9
Љубовија	44	2	8	4	2	1	-	-	-
Мали Зворник	63	1	10	24	1	4	2	-	-

19.1. ПРАВНОСНАЖНО ОСУЂЕНА ПУНОЛЕТНА И МАЛОЛЕТНА ЛИЦА ПРЕМА МЕСТУ ИЗВРШЕЊА КРИВИЧНОГ ДЕЛА И КРИВИЧНОМ ДЕЛУ, 2019. (наставак)

Регион Област Град – општина	Пунолетна лица						Малолетна лица		
	свега	кривична дела против					свега	кривична дела против	
		живота и тела	имовине	здравља људи	безбедности јавног саобраћаја	правног саобраћаја		живота и тела	имовине
Моравичка област	703	35	191	82	53	20	20	2	9
<i>Чачак</i>	432	21	137	50	41	15	12	1	5
Горњи Милановац	138	9	34	15	10	4	3	1	-
Ивањица	93	3	14	12	1	1	3	-	2
Лучани	40	2	6	5	1	-	2	-	2
Поморавска област	795	40	283	73	42	3	36	4	19
<i>Јагодина</i>	415	19	156	49	18	1	21	4	8
Деспотовац	28	3	12	2	-	-	2	-	2
Параћин	126	5	30	12	12	-	6	-	6
Рековац	27	2	6	2	4	-	1	-	-
Свилајнац	115	7	47	4	3	1	4	-	3
Ђуприја	84	4	32	4	5	1	2	-	-
Расинска област	963	49	267	122	33	20	38	5	23
<i>Крушевац</i>	486	25	158	68	20	14	19	4	10
Александровац	49	1	8	10	3	1	-	-	-
Брус	82	2	20	10	3	2	7	-	5
Варварин	95	4	28	6	1	1	-	-	-
Трстеник	237	17	50	22	6	2	7	1	3
Ћићевац	14	-	3	6	-	-	5	-	5
Рашка област	944	58	276	174	53	30	134	14	47
<i>Краљево</i>	420	39	127	60	27	9	38	7	20
Врњачка Бања	132	5	32	63	11	5	11	1	-
Нови Пазар	240	6	82	35	8	11	65	5	23
Рашка	133	5	35	15	7	5	-	-	-
Тутин	19	3	-	1	-	-	20	1	4
Шумадијска област	833	41	273	85	45	28	32	4	6
<i>Крагујевац</i>	551	28	166	64	27	21	27	4	5
Аранђеловац	146	10	54	11	6	4	2	-	-
Баточина	20	2	5	2	2	1	-	-	-
Кнић	20	1	8	2	2	2	-	-	-
Лапово	26	-	11	-	1	-	-	-	-
Рача	22	-	13	-	-	-	1	-	1
Топола	48	-	16	6	7	-	2	-	-
Регион Јужне и Источне Србије	6252	388	1750	712	389	183	426	52	182
Борска област	519	25	158	66	29	19	44	4	19
<i>Бор</i>	243	8	103	26	18	7	19	1	6
Кладово	79	4	8	21	5	4	8	1	5
Мајданпек	42	3	11	4	-	-	4	1	3
Неготин	155	10	36	15	6	8	13	1	5
Браничевска област	748	36	191	100	44	29	47	5	24
<i>Град Пожаревац</i>	350	11	107	65	23	10	39	5	19
Пожаревац	316	10	97	58	21	10	29	3	11
Костолац	34	1	10	7	2	-	10	2	8
Велико Градиште	111	4	27	9	6	6	-	-	-
Голубац	53	6	10	6	1	6	-	-	-
Жабари	51	2	18	1	3	-	1	-	1
Жагубица	22	4	-	3	2	1	1	-	1
Кучево	44	4	7	4	1	1	2	-	1
Мало Црниће	35	1	7	3	4	4	1	-	-
Петровац на Млави	82	4	15	9	4	1	3	-	2

19.1. ПРАВНОСНАЖНО ОСУЂЕНА ПУНОЛЕТНА И МАЛОЛЕТНА ЛИЦА ПРЕМА МЕСТУ ИЗВРШЕЊА КРИВИЧНОГ ДЕЛА И КРИВИЧНОМ ДЕЛУ, 2019. (наставак)

Регион Област Град – општина	Пунолетна лица						Малолетна лица		
	свега	кривична дела против					свега	кривична дела против	
		живота и тела	имовине	здравља људи	безбедности јавног саобраћаја	правног саобраћаја		живота и тела	имовине
Зајечарска област	653	19	194	121	42	7	56	3	23
<i>Зајечар</i>	334	8	109	59	21	4	30	2	11
Бољевац	62	5	12	7	2	-	1	-	-
Књажевац	163	2	47	35	13	3	19	1	12
Сокобања	94	4	26	20	6	-	6	-	-
Јабланичка област	692	56	229	47	44	10	56	6	18
<i>Лесковац</i>	514	38	171	42	33	7	35	5	10
Бојник	22	2	12	1	2	-	4	-	3
Власотинце	58	5	10	-	5	3	10	1	2
Лебане	77	7	30	4	4	-	6	-	3
Медвеђа	12	1	4	-	-	-	1	-	-
Црна Трава	9	3	2	-	-	-	-	-	-
Нишавска област	964	54	282	117	75	42	74	3	36
<i>Град Ниш</i>	447	20	119	85	40	25	58	3	24
Медијана	341	15	93	63	33	22	49	2	21
Нишка Бања	13	1	-	1	1	1	2	-	1
Палилула	29	1	4	10	1	-	1	-	-
Пантелеј	20	2	7	5	2	-	4	1	1
Црвени крст	44	1	15	6	3	2	2	-	1
Алексинач	382	27	116	26	27	10	7	-	7
Гацин Хан	5	1	2	-	1	-	1	-	1
Дољевац	15	1	2	2	1	1	6	-	3
Мерошина	44	5	13	2	2	3	-	-	-
Ражањ	59	-	29	1	3	2	1	-	-
Сврљиг	12	-	1	1	1	1	1	-	1
Пиротска област	703	47	207	107	24	22	44	8	21
<i>Пирот</i>	385	30	144	20	17	10	37	8	17
Бабушница	80	6	12	4	3	2	2	-	-
Бела Паланка	102	7	42	1	2	3	3	-	3
Димитровград	136	4	9	82	2	7	2	-	1
Подунавска област	1006	57	265	55	67	30	29	2	14
<i>Смедерево</i>	557	24	170	31	34	15	15	1	8
Велика Плана	237	11	58	9	18	8	4	1	1
Смедеревска Паланка	212	22	37	15	15	7	10	-	5
Пчињска област	558	55	123	65	35	15	49	18	18
<i>Град Врање</i>	208	22	43	25	13	3	13	6	1
Врање	203	21	42	25	13	3	13	6	1
Врањска Бања	5	1	1	-	-	-	-	-	-
Босилеград	4	1	-	-	-	1	1	-	1
Бујановац	158	13	43	17	12	3	12	-	9
Владичин Хан	17	1	3	-	3	-	3	1	2
Прешево	146	10	28	20	7	8	15	10	3
Сурдулица	15	5	2	3	-	-	5	1	2
Трговиште	10	3	4	-	-	-	-	-	-
Топличка област	409	39	101	34	29	9	27	3	9
<i>Прокупље</i>	202	20	42	29	13	5	14	-	4
Блаце	65	6	33	-	5	1	3	-	3
Житорађа	43	7	9	2	2	1	5	3	2
Куршумлија	99	6	17	3	9	2	5	-	-
Регион Косово и Метохија	9	1	1	4	-	1	-	-	-

Одсек за комуникацију и информисање
Тел.: 011/24-01-284
Имејл: stat@stat.gov.rs

Библиотека
Тел.: 011/24-12-922, лок. 251
Имејл: biblioteka@stat.gov.rs

Број страна: 341

Тираж: 100

CIP - Каталогизација у публикацији
Народна библиотека Србије, Београд

311/314

ОПШТИНЕ и региони у Републици Србији ... /
одговара Миладин Ковачевић; уредник Душан Гавриловић
. - 2011- . - Београд : Републички завод за статистику, 2011-
(Београд : Републички завод за статистику). - 29 cm

Годишње. - Je nastavak: Општине у Србији = ISSN 1450-9075
. - Ima izdanje na drugom jeziku: Municipalities and regions of the
Republic of Serbia = ISSN 2466-3824
ISSN 2217-7981 = Општине и региони у Републици Србији
COBISS.SR-ID 188421132

ОПШТИНЕ И РЕГИОНИ У
РЕПУБЛИЦИ СРБИЈИ

2020

